

**ФЕДЕРАЛЬНАЯ СЛУЖБА ГОСУДАРСТВЕННОЙ СТАТИСТИКИ**

**Территориальный орган Федеральной службы  
государственной статистики по Липецкой области  
(Липецкстат)**

**ИТОГИ ВСЕРОССИЙСКОЙ СЕЛЬСКОХОЗЯЙСТВЕННОЙ ПЕРЕПИСИ 2016 ГОДА  
(в 6 томах)**

**Том 4.**

**ПОСЕВНЫЕ ПЛОЩАДИ СЕЛЬСКОХОЗЯЙСТВЕННЫХ КУЛЬТУР И  
ПЛОЩАДИ МНОГОЛЕТНИХ НАСАЖДЕНИЙ И ЯГОДНЫХ КУЛЬТУР**

**КНИГА 1. ПЛОЩАДИ СЕЛЬСКОХОЗЯЙСТВЕННЫХ КУЛЬТУР И МНОГОЛЕТНИХ НАСАЖДЕНИЙ**

**Официальное издание**

**Липецк  
2018**

Редакционная коллегия по выпуску итогов Всероссийской сельскохозяйственной переписи 2016 года:

**А.Н. Зайцев** – председатель редакционной коллегии

**Н.Н. Данилова, Л.М. Серова, Е.В.Сухова**

**Итоги Всероссийской сельскохозяйственной переписи 2016 года: В 6 т./Липецкстат – Л., 2018.**

Т. 4: Посевные площади сельскохозяйственных культур и площади многолетних насаждений и ягодных культур:

кн. 1.: Площади сельскохозяйственных культур и многолетних насаждений. – 212 с.: диагр.

В томе 4 представлены итоги Всероссийской сельскохозяйственной переписи 2016 года о посевных площадях сельскохозяйственных культур и площадях многолетних насаждений и ягодных культур в двух книгах в разрезе муниципальных районов и городских округов.

В книге 1 сборника приведены данные о размерах площадей сельскохозяйственных культур и многолетних насаждений по видам и категориям хозяйств, использовании площади теплиц и парников; размещены диаграммы по Липецкой области и в разрезе муниципальных районов и городских округов.

В книге 2 сборника представлены сведения о структуре посевных площадей сельскохозяйственных культур по видам и категориям хозяйств, приведены группировки объектов переписи по размеру посевных площадей основных сельскохозяйственных культур.

Данные представлены в абсолютных и относительных показателях.

© Территориальный орган  
Федеральной службы  
государственной статистики  
по Липецкой области, 2018

E-mail: [p48\\_mail@gks.ru](mailto:p48_mail@gks.ru)  
<http://lipstat.gks.ru/>

## СОДЕРЖАНИЕ

Предисловие .....	11
<b>ПОСЕВНЫЕ ПЛОЩАДИ В ХОЗЯЙСТВАХ ВСЕХ КАТЕГОРИЙ</b>	
1. Общая посевная площадь сельскохозяйственных культур под урожай 2016 г. в хозяйствах всех категорий .....	14
2. Посевная площадь зерновых и зернобобовых культур под урожай 2016 г. в хозяйствах всех категорий .....	15
3. Посевная площадь пшеницы под урожай 2016 г. в хозяйствах всех категорий .....	16
4. Посевная площадь пшеницы твердой под урожай 2016 г. в хозяйствах всех категорий .....	17
5. Посевная площадь ржи под урожай 2016 г. в хозяйствах всех категорий .....	18
6. Посевная площадь ячменя под урожай 2016 г. в хозяйствах всех категорий .....	19
7. Посевная площадь ячменя пивоваренного под урожай 2016 г. в хозяйствах всех категорий .....	20
8. Посевная площадь овса под урожай 2016 г. в хозяйствах всех категорий .....	21
9. Посевная площадь кукурузы на зерно под урожай 2016 г. в хозяйствах всех категорий .....	22
10. Посевная площадь проса под урожай 2016 г. в хозяйствах всех категорий .....	23
11. Посевная площадь гречихи под урожай 2016 г. в хозяйствах всех категорий .....	24
12. Посевная площадь зернобобовых культур под урожай 2016 г. в хозяйствах всех категорий .....	25
13. Посевная площадь технических культур под урожай 2016 г. в хозяйствах всех категорий .....	26
14. Посевная площадь сахарной свеклы под урожай 2016 г. в хозяйствах всех категорий .....	27
15. Посевная площадь подсолнечника на зерно под урожай 2016 г. в хозяйствах всех категорий .....	28
16. Посевная площадь льна-кудряша (масличного) под урожай 2016 г. в хозяйствах всех категорий .....	29
17. Посевная площадь сои под урожай 2016 г. в хозяйствах всех категорий .....	30
18. Посевная площадь рапса под урожай 2016 г. в хозяйствах всех категорий .....	31
19. Посевная площадь горчицы под урожай 2016 г. в хозяйствах всех категорий .....	32
20. Посевная площадь рыжика под урожай 2016 г. в хозяйствах всех категорий .....	33
21. Посевная площадь махорки под урожай 2016 г. в хозяйствах всех категорий .....	34
22. Посевная площадь лекарственных культур под урожай 2016 г. в хозяйствах всех категорий .....	35
23. Посевная площадь картофеля под урожай 2016 г. в хозяйствах всех категорий .....	36
24. Посевная площадь овощных и бахчевых культур под урожай 2016 г. в хозяйствах всех категорий .....	37
25. Посевная площадь овощей открытого грунта под урожай 2016 г. в хозяйствах всех категорий .....	38
26. Посевная площадь капусты (открытого грунта), кроме цветной и брокколи, под урожай 2016 г. в хозяйствах всех категорий .....	39

## СОДЕРЖАНИЕ

27. Посевная площадь капусты цветной и брокколи (открытого грунта) под урожай 2016 г. в хозяйствах всех категорий . . . . .	40
28. Посевная площадь огурцов (открытого грунта) под урожай 2016 г. в хозяйствах всех категорий . . . . .	41
29. Посевная площадь помидоров (открытого грунта) под урожай 2016 г. в хозяйствах всех категорий . . . . .	42
30. Посевная площадь свеклы столовой (открытого грунта) под урожай 2016 г. в хозяйствах всех категорий . . . . .	43
31. Посевная площадь моркови столовой (открытого грунта) под урожай 2016 г. в хозяйствах всех категорий . . . . .	44
32. Посевная площадь лука репчатого (открытого грунта) под урожай 2016 г. в хозяйствах всех категорий . . . . .	45
33. Посевная площадь чеснока (открытого грунта) под урожай 2016 г. в хозяйствах всех категорий . . . . .	46
34. Посевная площадь зеленого горошка (открытого грунта) под урожай 2016 г. в хозяйствах всех категорий . . . . .	47
35. Посевная площадь фасоли овощной (открытого грунта) под урожай 2016 г. в хозяйствах всех категорий . . . . .	48
36. Посевная площадь кукурузы сахарной (открытого грунта) под урожай 2016 г. в хозяйствах всех категорий . . . . .	49
37. Посевная площадь кабачков, патиссонов (открытого грунта) под урожай 2016 г. в хозяйствах всех категорий . . . . .	50
38. Посевная площадь тыквы столовой (открытого грунта) под урожай 2016 г. в хозяйствах всех категорий . . . . .	51
39. Посевная площадь перца сладкого (открытого грунта) под урожай 2016 г. в хозяйствах всех категорий . . . . .	52
40. Посевная площадь баклажанов (открытого грунта) под урожай 2016 г. в хозяйствах всех категорий . . . . .	53
41. Посевная площадь салатных культур (открытого грунта) под урожай 2016 г. в хозяйствах всех категорий . . . . .	54
42. Посевная площадь зеленных культур (открытого грунта) под урожай 2016 г. в хозяйствах всех категорий . . . . .	55
43. Посевная площадь прочих овощей (открытого грунта) под урожай 2016 г. в хозяйствах всех категорий . . . . .	56
44. Посевная площадь продовольственных бахчевых культур под урожай 2016 г. в хозяйствах всех категорий . . . . .	57
45. Посевная площадь арбузов столовых под урожай 2016 г. в хозяйствах всех категорий . . . . .	58
46. Посевная площадь дынь столовых под урожай 2016 г. в хозяйствах всех категорий . . . . .	59
47. Посевная площадь кормовых культур под урожай 2016 г. в хозяйствах всех категорий . . . . .	60
48. Посевная площадь трав однолетних под урожай 2016 г. в хозяйствах всех категорий . . . . .	61
49. Посевная площадь трав многолетних под урожай 2016 г. в хозяйствах всех категорий . . . . .	62
50. Посевная площадь кормовых культур на силос (без кукурузы) под урожай 2016 г. в хозяйствах всех категорий . . . . .	63
51. Посевная площадь кукурузы на корм под урожай 2016 г. в хозяйствах всех категорий . . . . .	64
52. Посевная площадь корнеплодных кормовых культур, включая свеклу сахарную на корм скоту, под урожай 2016 г. в хозяйствах всех категорий . . . . .	65
53. Посевная площадь бахчевых кормовых культур под урожай 2016 г. в хозяйствах всех категорий . . . . .	66
54. Посевная площадь семенников и маточников кормовых культур под урожай 2016 г. в хозяйствах всех категорий . . . . .	67

**ПОСЕВНЫЕ ПЛОЩАДИ В ХОЗЯЙСТВАХ НАСЕЛЕНИЯ**

55. Общая посевная площадь сельскохозяйственных культур под урожай 2016 г. в хозяйствах населения .....	70
56. Посевная площадь зерновых и зернобобовых культур под урожай 2016 г. в хозяйствах населения .....	71
57. Посевная площадь зернобобовых культур под урожай 2016 г. в хозяйствах населения .....	72
58. Посевная площадь зерновых культур по видам под урожай 2016 г. в хозяйствах населения .....	73
59. Посевная площадь технических культур под урожай 2016 г. в хозяйствах населения .....	74
60. Посевная площадь сахарной свеклы под урожай 2016 г. в хозяйствах населения .....	75
61. Посевная площадь подсолнечника на зерно под урожай 2016 г. в хозяйствах населения .....	76
62. Посевная площадь картофеля под урожай 2016 г. в хозяйствах населения .....	77
63. Посевная площадь овощных и бахчевых культур под урожай 2016 г. в хозяйствах населения .....	78
64. Посевная площадь овощей открытого грунта под урожай 2016 г. в хозяйствах населения .....	79
65. Посевная площадь капусты (открытого грунта) всех видов, (кроме цветной и брокколи), под урожай 2016 г. в хозяйствах населения .....	80
66. Посевная площадь капусты цветной и брокколи (открытого грунта) под урожай 2016 г. в хозяйствах населения .....	81
67. Посевная площадь огурцов (открытого грунта) под урожай 2016 г. в хозяйствах населения .....	82
68. Посевная площадь помидоров (открытого грунта) под урожай 2016 г. в хозяйствах населения .....	83
69. Посевная площадь свеклы столовой (открытого грунта) под урожай 2016 г. в хозяйствах населения .....	84
70. Посевная площадь моркови столовой (открытого грунта) под урожай 2016 г. в хозяйствах населения .....	85
71. Посевная площадь лука репчатого (открытого грунта) под урожай 2016 г. в хозяйствах населения .....	86
72. Посевная площадь чеснока (открытого грунта) под урожай 2016 г. в хозяйствах населения .....	87
73. Посевная площадь зеленого горошка (открытого грунта) под урожай 2016 г. в хозяйствах населения .....	88
74. Посевная площадь фасоли овощной (открытого грунта) под урожай 2016 г. в хозяйствах населения .....	89
75. Посевная площадь кукурузы сахарной (открытого грунта) под урожай 2016 г. в хозяйствах населения .....	90
76. Посевная площадь кабачков, патиссонов (открытого грунта) под урожай 2016 г. в хозяйствах населения .....	91
77. Посевная площадь тыквы столовой (открытого грунта) под урожай 2016 г. в хозяйствах населения .....	92
78. Посевная площадь перца сладкого (открытого грунта) под урожай 2016 г. в хозяйствах населения .....	93
79. Посевная площадь баклажанов (открытого грунта) под урожай 2016 г. в хозяйствах населения .....	94
80. Посевная площадь салатных культур (открытого грунта) под урожай 2016 г. в хозяйствах населения .....	95

## СОДЕРЖАНИЕ

81. Посевная площадь зеленных культур (открытого грунта) под урожай 2016 г. в хозяйствах населения .....	96
82. Посевная площадь прочих овощей (открытого грунта) под урожай 2016 г. в хозяйствах населения .....	97
83. Посевная площадь лука-севка (открытого грунта) под урожай 2016 г. в хозяйствах населения .....	98
84. Посевная площадь продовольственных бахчевых культур под урожай 2016 г. в хозяйствах населения .....	99
85. Посевная площадь арбузов столовых под урожай 2016 г. в хозяйствах населения .....	100
86. Посевная площадь дынь под урожай 2016 г. в хозяйствах населения .....	101
87. Посевная площадь овощей закрытого грунта под урожай 2016 г. в хозяйствах населения .....	102
88. Посевная площадь огурцов (закрытого грунта) под урожай 2016 г. в хозяйствах населения .....	103
89. Посевная площадь помидоров (закрытого грунта) под урожай 2016 г. в хозяйствах населения .....	104
90. Посевная площадь перца сладкого (закрытого грунта) под урожай 2016 г. в хозяйствах населения .....	105
91. Посевная площадь баклажанов (закрытого грунта) под урожай 2016 г. в хозяйствах населения .....	106
92. Посевная площадь зеленных культур (закрытого грунта) под урожай 2016 г. в хозяйствах населения .....	107
93. Посевная площадь кормовых культур под урожай 2016 г. в хозяйствах населения .....	108
94. Посевная площадь кормовых культур по видам под урожай 2016 г. в хозяйствах населения .....	109
<b>ПОСЕВНЫЕ ПЛОЩАДИ В ХОЗЯЙСТВАХ ГРАЖДАН В СЕЛЬСКИХ ПОСЕЛЕНИЯХ</b>	
95. Общая посевная площадь сельскохозяйственных культур под урожай 2016 г. в личных подсобных и других индивидуальных хозяйствах граждан в сельских поселениях .....	110
96. Посевная площадь картофеля под урожай 2016 г. в личных подсобных и других индивидуальных хозяйствах граждан сельских поселений в сельских поселениях .....	111
97. Посевная площадь овощных и бахчевых культур под урожай 2016 г. в личных подсобных и других индивидуальных хозяйствах граждан в сельских поселениях .....	112
<b>ПОСЕВНЫЕ ПЛОЩАДИ В ХОЗЯЙСТВАХ ГРАЖДАН В ГОРОДСКИХ ОКРУГАХ И ГОРОДСКИХ ПОСЕЛЕНИЯХ</b>	
98. Общая посевная площадь сельскохозяйственных культур под урожай 2016 г. в личных подсобных и других индивидуальных хозяйствах граждан в городских округах и городских поселениях .....	113
99. Посевная площадь картофеля под урожай 2016 г. в личных подсобных и других индивидуальных хозяйствах граждан в городских округах и городских поселениях .....	114
100. Посевная площадь овощных и бахчевых культур под урожай 2016 г. в личных подсобных и других индивидуальных хозяйствах граждан в городских округах и городских поселениях .....	115

**ПОСЕВНЫЕ ПЛОЩАДИ, ЗАСЕЯННЫЕ ЭЛИТНЫМИ СЕМЕНАМИ**

101. Посевная площадь зерновых и зернобобовых культур, засеянная элитными семенами под урожай 2016 г. в сельскохозяйственных организациях, крестьянских (фермерских) хозяйствах и у индивидуальных предпринимателей . . . . .	118
102. Посевная площадь пшеницы, засеянная элитными семенами под урожай 2016 г. в сельскохозяйственных организациях, крестьянских (фермерских) хозяйствах и у индивидуальных предпринимателей . . . . .	119
103. Посевная площадь пшеницы твердой, засеянная элитными семенами под урожай 2016 г. в сельскохозяйственных организациях, крестьянских (фермерских) хозяйствах и у индивидуальных предпринимателей . . . . .	120
104. Посевная площадь ржи, засеянная элитными семенами под урожай 2016 г. в сельскохозяйственных организациях, крестьянских (фермерских) хозяйствах и у индивидуальных предпринимателей . . . . .	121
105. Посевная площадь ячменя, засеянная элитными семенами под урожай 2016 г. в сельскохозяйственных организациях, крестьянских (фермерских) хозяйствах и у индивидуальных предпринимателей . . . . .	122
106. Посевная площадь ячменя пивоваренного, засеянная элитными семенами под урожай 2016 г. в сельскохозяйственных организациях, крестьянских (фермерских) хозяйствах и у индивидуальных предпринимателей . . . . .	123
107. Посевная площадь овса, засеянная элитными семенами под урожай 2016 г. в сельскохозяйственных организациях, крестьянских (фермерских) хозяйствах и у индивидуальных предпринимателей . . . . .	124
108. Посевная площадь кукурузы на зерно, засеянная элитными семенами под урожай 2016 г. в сельскохозяйственных организациях, крестьянских (фермерских) хозяйствах и у индивидуальных предпринимателей . . . . .	125
109. Посевная площадь гречихи, засеянная элитными семенами под урожай 2016 г. в сельскохозяйственных организациях, крестьянских (фермерских) хозяйствах и у индивидуальных предпринимателей . . . . .	126
110. Посевная площадь зернобобовых культур, засеянная элитными семенами под урожай 2016 г. в сельскохозяйственных организациях, крестьянских (фермерских) хозяйствах и у индивидуальных предпринимателей . . . . .	127
111. Посевная площадь технических культур, засеянная элитными семенами под урожай 2016 г. в сельскохозяйственных организациях, крестьянских (фермерских) хозяйствах и у индивидуальных предпринимателей . . . . .	128
112. Посевная площадь сахарной свеклы, засеянная элитными семенами под урожай 2016 г. в сельскохозяйственных организациях, крестьянских (фермерских) хозяйствах и у индивидуальных предпринимателей . . . . .	129
113. Посевная площадь подсолнечника на зерно, засеянная элитными семенами под урожай 2016 г. в сельскохозяйственных организациях, крестьянских (фермерских) хозяйствах и у индивидуальных предпринимателей . . . . .	130
114. Посевная площадь сои, засеянная элитными семенами под урожай 2016 г. в сельскохозяйственных организациях, крестьянских (фермерских) хозяйствах и у индивидуальных предпринимателей . . . . .	131

## СОДЕРЖАНИЕ

115. Посевная площадь рапса, засеянная элитными семенами под урожай 2016 г. в сельскохозяйственных организациях, крестьянских (фермерских) хозяйствах и у индивидуальных предпринимателей .....	132
116. Посевная площадь горчицы, засеянная элитными семенами под урожай 2016 г. в сельскохозяйственных организациях, крестьянских (фермерских) хозяйствах и у индивидуальных предпринимателей .....	133
117. Посевная площадь картофеля, засеянная элитными семенами под урожай 2016 г. в сельскохозяйственных организациях, крестьянских (фермерских) хозяйствах и у индивидуальных предпринимателей .....	134
118. Посевная площадь овощей открытого грунта, засеянная элитными семенами под урожай 2016 г. в сельскохозяйственных организациях, крестьянских (фермерских) хозяйствах и у индивидуальных предпринимателей .....	135
119. Посевная площадь кормовых культур, засеянная элитными семенами под урожай 2016 г. в сельскохозяйственных организациях, крестьянских (фермерских) хозяйствах и у индивидуальных предпринимателей .....	136
<b>ИСПОЛЬЗОВАНИЕ ПЛОЩАДИ ТЕПЛИЦ И ПАРНИКОВ</b>	
120. Общая используемая площадь зимних, весенних теплиц и парников с начала 2016 г. в сельскохозяйственных организациях, крестьянских (фермерских) хозяйствах и у индивидуальных предпринимателей .....	138
121. Использование площади теплиц и парников с начала 2016 г. под первый оборот в сельскохозяйственных организациях, крестьянских (фермерских) хозяйствах и у индивидуальных предпринимателей .....	139
122. Структура площади теплиц и парников, используемой с начала 2016 г. под первый оборот, по видам культур в сельскохозяйственных организациях .....	142
123. Структура площади теплиц и парников, используемой с начала 2016 г. под первый оборот, по видам культур в крестьянских (фермерских) хозяйствах и у индивидуальных предпринимателей .....	143
<b>МЕРОПРИЯТИЯ ПО ПОВЫШЕНИЮ ПЛОДОРОДИЯ ПОЧВ И ЗАЩИТЕ РАСТЕНИЙ</b>	
124. Внесение минеральных удобрений под урожай 2016 г. в сельскохозяйственных организациях .....	146
125. Удельный вес площади, удобренной минеральными удобрениями под урожай 2016 г. в сельскохозяйственных организациях, крестьянских (фермерских) хозяйствах и у индивидуальных предпринимателей .....	147
126. Внесение органических удобрений под урожай 2016 г. в сельскохозяйственных организациях, крестьянских (фермерских) хозяйствах и у индивидуальных предпринимателей .....	148
127. Удельный вес площади, удобренной органическими удобрениями под урожай 2016 г. в сельскохозяйственных организациях, крестьянских (фермерских) хозяйствах и у индивидуальных предпринимателей .....	149
128. Площадь, обработанная пестицидами под урожай 2016 г. в сельскохозяйственных организациях, крестьянских (фермерских) хозяйствах и у индивидуальных предпринимателей .....	150
129. Проведение работ по химической мелиорации земель в сельскохозяйственных организациях .....	151



**ПЛОЩАДИ МНОГОЛЕТНИХ НАСАЖДЕНИЙ В ХОЗЯЙСТВАХ ВСЕХ КАТЕГОРИЙ**

130. Площади многолетних плодовых насаждений и ягодных культур в хозяйствах всех категорий .....	154
131. Площади многолетних семечковых плодовых насаждений по видам по категориям хозяйств .....	156
132. Площади многолетних косточковых плодовых насаждений по видам по категориям хозяйств .....	162
133. Площади многолетних орехоплодных насаждений по видам по категориям хозяйств .....	165
134. Площади ягодных культур по видам в хозяйствах всех категорий .....	167
135. Структура площадей многолетних плодовых насаждений и ягодных культур по видам в хозяйствах всех категорий .....	173
136. Площади питомников и маточных насаждений в сельскохозяйственных организациях, крестьянских (фермерских) хозяйствах и у индивидуальных предпринимателей .....	175
137. Площади виноградников в хозяйствах всех категорий .....	176
138. Площади виноградников в плодоносящем возрасте в хозяйствах всех категорий .....	177

**ПЛОЩАДИ МНОГОЛЕТНИХ НАСАЖДЕНИЙ В ХОЗЯЙСТВАХ НАСЕЛЕНИЯ**

139. Площади многолетних плодовых насаждений и ягодных культур в хозяйствах населения .....	180
140. Площади многолетних семечковых плодовых насаждений по видам в хозяйствах населения .....	181
141. Площади многолетних косточковых плодовых насаждений по видам в хозяйствах населения .....	182
142. Площади многолетних орехоплодных насаждений по видам в хозяйствах населения .....	183
143. Площади ягодных культур по видам в хозяйствах населения .....	184
144. Структура площадей многолетних плодовых насаждений и ягодных культур по видам в хозяйствах населения .....	185
145. Площади виноградников в хозяйствах населения .....	187

**СТРУКТУРА ПЛОЩАДЕЙ МНОГОЛЕТНИХ НАСАЖДЕНИЙ ПО КАТЕГОРИЯМ ХОЗЯЙСТВ**

146. Структура площадей многолетних плодовых насаждений и ягодных культур по категориям хозяйств .....	190
147. Структура площадей многолетних семечковых плодовых насаждений по категориям хозяйств .....	191
148. Структура площадей многолетних косточковых плодовых насаждений по категориям хозяйств .....	192
149. Структура площадей многолетних орехоплодных насаждений по категориям хозяйств .....	193
150. Структура площадей ягодных культур по категориям хозяйств .....	194
151. Структура площадей виноградников по категориям хозяйств .....	195
Методологические пояснения .....	197
Диаграммы .....	201



## ПРЕДИСЛОВИЕ

В книге 1 тома 4 представлены итоги Всероссийской сельскохозяйственной переписи 2016 г. о площадях сельскохозяйственных культур и многолетних насаждений в разрезе муниципальных районов и городских округов.

В сборнике содержатся данные о размерах посевных площадей по широкому перечню сельскохозяйственных культур в сельскохозяйственных организациях, крестьянских (фермерских) хозяйствах и у индивидуальных предпринимателей, личных подсобных и других индивидуальных хозяйствах граждан, садоводческих, огороднических и дачных некоммерческих объединениях граждан.

В отдельном разделе приведены данные о размерах посевных площадей основных видов сельскохозяйственных культур, засеянных элитными семенами, и их удельном весе в общей площади соответствующих культур в сельскохозяйственных организациях, крестьянских (фермерских) хозяйствах и у индивидуальных предпринимателей.

Представлены сведения об использовании площади зимних, весенних теплиц и парников под посевами овощей и другие посадки закрытого грунта по видам; о проведении мероприятий по повышению плодородия почв и защите растений в сельскохозяйственных организациях, крестьянских (фермерских) хозяйствах и у индивидуальных предпринимателей.

В отдельном разделе помещены данные о размерах площадей многолетних плодовых насаждений и ягодных культур и их структуре по видам и категориям хозяйств.

В издании представлены методологические пояснения к показателям, диаграммы по основным показателям, характеризующим площади сельскохозяйственных культур и многолетних насаждений в целом по области и в разрезе муниципальных районов и городских округов.

Электронная версия книги 1 тома 4 размещена на официальном Интернет-портале.

## СПИСОК СОКРАЩЕНИЙ

тыс.	- тысяча
га	- гектар
кг	- килограмм
ц	- центнер
т	- тонна
г.	- год





## ПОСЕВНЫЕ ПЛОЩАДИ В ХОЗЯЙСТВАХ ВСЕХ КАТЕГОРИЙ

## 1. ОБЩАЯ ПОСЕВНАЯ ПЛОЩАДЬ СЕЛЬСКОХОЗЯЙСТВЕННЫХ КУЛЬТУР ПОД УРОЖАЙ 2016 Г. В ХОЗЯЙСТВАХ ВСЕХ КАТЕГОРИЙ

(гектаров)

	Хозяйства всех категорий	в том числе									хозяйства населения
		сельско- хозяйственные организации	в том числе					крестьянские (фермерские) хозяйства и индиви- дуальные предприни- матели	в том числе		
			сельско- хозяйственные организации, не относящиеся к субъектам малого предприни- мательства	малые предприятия	в том числе		подсобные сельско- хозяйственные предприятия несельско- хозяйственных организаций		крестьянские (фермерские) хозяйства	индиви- дуальные предприни- матели	
					малые предприятия (без микро- предприятий)	микро- предприятия					
<b>Липецкая область</b>	<b>1329581,0</b>	<b>1044057,5</b>	<b>799683,2</b>	<b>233133,9</b>	<b>192430,5</b>	<b>40703,4</b>	<b>11240,4</b>	<b>230577,6</b>	<b>211673,2</b>	<b>18904,4</b>	<b>54945,9</b>
Муниципальные районы Липецкой области	1326793,0	1043570,5	799683,2	233130,9	192430,5	40700,4	10756,4	230577,6	211673,2	18904,4	52644,9
Воловский муниципальный район	55819,5	38273,0	23120,0	15153,0	14836,0	...	-	15313,9	15151,9	162,0	2232,6
Грязинский муниципальный район	61595,7	48481,8	38801,0	8230,8	...	...	...	9303,5	9243,5	...	3810,3
Данковский муниципальный район	106353,4	81930,0	46876,0	34525,0	29947,0	4578,0	529,0	21866,7	21244,7	622,0	2556,7
Добринский муниципальный район	107867,0	80645,0	65042,0	14004,0	9895,0	4109,0	1599,0	23996,0	20113,0	3883,0	3226,0
Добровский муниципальный район	62803,1	43213,0	40177,0	...	...	-	...	15848,2	8763,4	7084,8	3741,9
Долгоруковский муниципальный район	64229,7	49588,7	28488,0	20853,0	19446,0	1407,0	247,7	9468,9	8624,5	844,4	5172,1
Елецкий муниципальный район	65972,0	47700,9	44978,0	2549,0	...	2004,0	...	15220,5	13298,4	1922,1	3050,6
Задонский муниципальный район	71841,4	63334,5	43254,0	18026,5	13914,5	4112,0	2054,0	5863,6	5638,6	...	2643,2
Измалковский муниципальный район	64081,9	55491,5	44999,5	10414,0	10414,0	-	...	6295,5	5958,5	...	2294,9
Краснинский муниципальный район	53877,1	50567,5	45477,5	5090,0	...	2268,0	-	2105,0	2097,0	...	1204,6
Лебедянский муниципальный район	81550,8	68055,8	63103,8	4688,0	...	...	264,0	10938,5	10915,7	...	2556,5
Лев-Толстовский муниципальный район	61400,0	53193,1	30253,5	22939,6	20035,0	...	-	7069,9	5395,0	1674,9	1137,0
Липецкий муниципальный район	83931,9	71027,2	39809,0	29548,8	26616,0	2932,8	1669,4	9951,7	9799,3	152,4	2953,0
Становлянский муниципальный район	77547,7	70317,0	56330,0	13233,0	12645,0	...	...	5160,0	4713,0	447,0	2070,7
Тербунский муниципальный район	77919,5	52728,8	45495,8	6477,0	2243,0	4234,0	...	21840,1	21808,1	...	3350,6
Усманский муниципальный район	86455,3	74498,0	71620,0	...	...	...	...	8822,0	7532,0	...	3135,3
Хлевенский муниципальный район	49647,4	21453,1	15476,2	5976,9	...	3571,7	-	23681,2	23544,2	...	4513,1
Чаплыгинский муниципальный район	93899,7	73071,6	56381,9	16155,3	12515,0	...	534,4	17832,4	17832,4	-	2995,7
Городские округа Липецкой области	2787,9	...	-	...	-	...	...	-	-	-	2300,9
город Липецк	2143,0	...	-	...	-	...	...	-	-	-	1656,0
город Елец	644,9	-	-	-	-	-	-	-	-	-	644,9

## 2. ПОСЕВНАЯ ПЛОЩАДЬ ЗЕРНОВЫХ И ЗЕРНОБОБОВЫХ КУЛЬТУР ПОД УРОЖАЙ 2016 Г. В ХОЗЯЙСТВАХ ВСЕХ КАТЕГОРИЙ

(гектаров)

	Хозяйства всех категорий	в том числе									хозяйства населения
		сельско- хозяйственные организации	в том числе					крестьянские (фермерские) хозяйства и индиви- дуальные предпри- матели	в том числе		
			сельско- хозяйственные организации, не относящиеся к субъектам малого предпри- мательства	малые предприятия	в том числе		подсобные сельско- хозяйственные предприятия несельско- хозяйственных организаций		крестьянские (фермерские) хозяйства	индиви- дуальные предпри- матели	
					малые предприятия (без микро- предприятий)	микро- предприятия					
<b>Липецкая область</b>	<b>817119,7</b>	<b>649873,8</b>	<b>497035,8</b>	<b>145736,6</b>	<b>119755,2</b>	<b>25981,4</b>	<b>7101,4</b>	<b>159564,7</b>	<b>148443,5</b>	<b>11121,2</b>	<b>7681,2</b>
Муниципальные районы Липецкой области	816881,1	649638,8	497035,8	145736,6	119755,2	25981,4	6866,4	159564,7	148443,5	11121,2	7677,6
Воловский муниципальный район	31748,8	20148,9	11806,9	8342,0	8028,0	...	-	11321,9	11238,9	...	278,0
Грязинский муниципальный район	37524,9	30366,0	24564,0	4652,0	...	...	...	7149,2	7099,2	...	9,7
Данковский муниципальный район	66639,9	48386,4	27556,4	20327,0	16885,0	3442,0	503,0	17271,1	17001,1	...	982,4
Добринский муниципальный район	59578,1	47327,0	37922,0	8663,0	5588,0	3075,0	742,0	12000,0	10226,0	1774,0	251,1
Добровский муниципальный район	38074,6	27326,0	25970,0	...	...	-	...	10688,0	5967,0	4721,0	60,6
Долгоруковский муниципальный район	33021,1	24969,0	12835,0	11996,0	10971,0	1025,0	138,0	6406,9	5745,9	661,0	1645,2
Елецкий муниципальный район	40986,8	29538,9	28308,0	1057,0	...	...	...	10697,5	9346,9	1350,6	750,4
Задонский муниципальный район	36638,1	32980,0	21352,0	10323,0	9778,0	...	1305,0	3523,4	3523,4	-	134,7
Измалковский муниципальный район	43549,9	38622,5	30091,5	8531,0	8531,0	-	-	4503,0	4303,0	...	424,4
Краснинский муниципальный район	36939,9	35060,5	30770,5	4290,0	...	2268,0	-	1733,0	1733,0	-	146,4
Лебедянский муниципальный район	49833,2	41634,8	38020,8	...	...	...	214,0	7811,6	7788,8	...	386,8
Лев-Толстовский муниципальный район	39703,8	34974,9	21155,2	13819,7	11431,0	...	-	4606,6	3963,0	643,6	122,3
Липецкий муниципальный район	53686,7	47067,8	25796,0	20426,8	18364,0	2062,8	...	6551,5	6444,3	107,2	67,4
Становлянский муниципальный район	47397,7	42661,0	33406,0	9090,0	8543,0	...	...	4219,0	4023,0	...	517,7
Тербунский муниципальный район	55228,1	38826,2	32747,2	5518,0	2243,0	3275,0	...	15985,5	15953,5	...	416,4
Усманский муниципальный район	56356,4	49790,0	48579,0	...	-	...	...	6455,0	5460,0	...	111,4
Хлевенский муниципальный район	28185,5	11490,7	9588,6	1902,1	...	879,9	-	15386,6	15371,6	...	1308,2
Чаплыгинский муниципальный район	61787,5	48468,2	36566,7	11479,0	8089,0	...	422,5	13254,9	13254,9	-	64,4
Городские округа Липецкой области	238,6	...	-	-	-	-	...	-	-	-	3,6
город Липецк	235,5	...	-	-	-	-	...	-	-	-	0,5
город Елец	3,1	-	-	-	-	-	-	-	-	-	3,1

**3. ПОСЕВНАЯ ПЛОЩАДЬ ПШЕНИЦЫ ПОД УРОЖАЙ 2016 Г. В ХОЗЯЙСТВАХ ВСЕХ КАТЕГОРИЙ**  
 (гектаров)

	Хозяйства всех категорий	в том числе									
		сельско- хозяйственные организации	в том числе					крестьянские (фермерские) хозяйства и индиви- дуальные предпри- матели	в том числе		хозяйства населения
			сельско- хозяйственные организации, не относящиеся к субъектам малого предприни- мательства	малые предприятия	в том числе		подсобные сельско- хозяйственные предприятия несельско- хозяйственных организаций		крестьянские (фермерские) хозяйства	индиви- дуальные предпри- матели	
					малые предприятия (без микро- предприятий)	микро- предприятия					
<b>Липецкая область</b>	<b>440444,8</b>	<b>358692,5</b>	<b>277613,9</b>	<b>77702,1</b>	<b>63178,3</b>	<b>14523,8</b>	<b>3376,5</b>	<b>79097,3</b>	<b>73074,1</b>	<b>6023,2</b>	<b>2655,0</b>
Муниципальные районы Липецкой области	440354,8	358602,5	277613,9	77702,1	63178,3	14523,8	3286,5	79097,3	73074,1	6023,2	2655,0
Воловский муниципальный район	17547,4	12963,6	9612,6	3351,0	3351,0	-	-	4463,0	4403,0	...	120,8
Грязинский муниципальный район	17433,5	13672,5	12025,0	997,5	...	...	...	3761,0	3711,0	...	0,0
Данковский муниципальный район	32723,4	22364,4	11592,4	10456,0	...	1414,0	316,0	9794,0	9619,0	...	565,0
Добринский муниципальный район	30493,4	25774,0	22491,0	3180,0	2092,0	1088,0	103,0	4714,0	3929,0	785,0	5,4
Добровский муниципальный район	17788,8	13475,0	12775,0	...	...	-	-	4308,0	2048,0	2260,0	5,8
Долгоруковский муниципальный район	15108,3	11566,0	...	7037,0	6172,0	865,0	...	3007,2	2509,2	498,0	535,1
Елецкий муниципальный район	21594,9	14847,2	13939,0	...	...	...	...	6527,9	5592,9	935,0	219,8
Задонский муниципальный район	24570,5	22730,0	...	6748,0	6203,0	...	985,0	1818,6	1818,6	-	21,9
Измалковский муниципальный район	29740,4	27775,5	24238,5	3537,0	3537,0	-	-	1845,0	1785,0	...	119,9
Краснинский муниципальный район	18833,7	17875,0	14875,0	3000,0	...	1809,0	-	908,0	908,0	-	50,7
Лебедянский муниципальный район	28570,6	24585,8	22253,8	...	...	...	...	3864,5	3864,5	-	120,3
Лев-Толстовский муниципальный район	25438,8	23122,1	14690,3	8431,8	7046,0	...	-	2245,0	1975,0	...	71,7
Липецкий муниципальный район	36281,9	31537,0	18708,0	12164,0	10571,0	1593,0	...	4727,5	4670,3	...	17,4
Становлянский муниципальный район	28427,4	26389,0	21918,0	4471,0	4235,0	...	-	1894,0	1818,0	...	144,4
Тербунский муниципальный район	27786,2	19278,0	16382,0	2811,0	1596,0	1215,0	...	8359,0	8327,0	...	149,2
Усманский муниципальный район	26721,0	22873,0	21756,0	...	-	...	...	3831,0	3066,0	...	17,0
Хлевенский муниципальный район	11137,3	3731,1	2946,3	784,8	...	510,0	-	6941,6	6941,6	-	464,6
Чаплыгинский муниципальный район	30157,3	24043,3	17917,0	5922,0	4122,0	...	...	6088,0	6088,0	-	26,0
Городские округа Липецкой области	...	...	-	-	-	-	...	-	-	-	-
город Липецк	...	...	-	-	-	-	...	-	-	-	-
город Елец	-	-	-	-	-	-	-	-	-	-	-



## 4. ПОСЕВНАЯ ПЛОЩАДЬ ПШЕНИЦЫ ТВЕРДОЙ ПОД УРОЖАЙ 2016 Г. В ХОЗЯЙСТВАХ ВСЕХ КАТЕГОРИЙ

(гектаров)

	Хозяйства всех категорий - всего	в том числе								
		сельско- хозяйственные организации - всего	в том числе					крестьянские (фермерские) хозяйства и индиви- дуальные предпри- матели	в том числе	
			сельско- хозяйственные организации, не относящиеся к субъектам малого предприни- мательства	малые предприятия	в том числе		подсобные сельско- хозяйственные предприятия несельско- хозяйственных организаций		крестьянские (фермерские) хозяйства	индиви- дуальные предпри- матели
					малые предприятия (без микро- предприятий)	микро- предприятия				
<b>Липецкая область</b>	<b>30869,0</b>	<b>27255,0</b>	<b>23138,2</b>	<b>4081,5</b>	<b>4031,5</b>	...	<b>35,3</b>	<b>3614,0</b>	<b>3564,0</b>	...
Муниципальные районы Липецкой области	30869,0	27255,0	23138,2	4081,5	4031,5	...	35,3	3614,0	3564,0	...
Воловский муниципальный район	...	...	...	...	...	-	-	-	-	-
Грязинский муниципальный район	3036,5	...	-	...	...	-	-	2536,0	2486,0	...
Данковский муниципальный район	-	-	-	-	-	-	-	-	-	-
Добринский муниципальный район	...	...	...	-	-	-	-	-	-	-
Добровский муниципальный район	...	...	...	-	-	-	-	-	-	-
Долгоруковский муниципальный район	...	...	...	-	-	-	-	-	-	-
Елецкий муниципальный район	...	-	-	-	-	-	-	...	...	-
Задонский муниципальный район	...	...	-	...	...	-	-	-	-	-
Измалковский муниципальный район	...	...	...	-	-	-	-	-	-	-
Краснинский муниципальный район	-	-	-	-	-	-	-	-	-	-
Лебедянский муниципальный район	1204,0	1204,0	...	-	-	-	...	-	-	-
Лев-Толстовский муниципальный район	-	-	-	-	-	-	-	-	-	-
Липецкий муниципальный район	6262,0	5474,0	...	...	...	-	-	788,0	788,0	-
Становлянский муниципальный район	...	...	...	-	-	-	-	-	-	-
Тербунский муниципальный район	5758,0	5748,0	5698,0	...	-	...	-	...	...	-
Усманский муниципальный район	-	-	-	-	-	-	-	-	-	-
Хлевенский муниципальный район	...	...	...	-	-	-	-	-	-	-
Чаплыгинский муниципальный район	...	...	-	-	-	-	...	-	-	-
Городские округа Липецкой области	-	-	-	-	-	-	-	-	-	-
город Липецк	-	-	-	-	-	-	-	-	-	-
город Елец	-	-	-	-	-	-	-	-	-	-

## 5. ПОСЕВНАЯ ПЛОЩАДЬ РЖИ ПОД УРОЖАЙ 2016 Г. В ХОЗЯЙСТВАХ ВСЕХ КАТЕГОРИЙ

(гектаров)

	Хозяйства всех категорий	в том числе									хозяйства населения
		сельско- хозяйственные организации	в том числе					крестьянские (фермерские) хозяйства и индиви- дуальные предпри- матели	в том числе		
			сельско- хозяйственные организации, не относящиеся к субъектам малого предприни- мательства	малые предприятия	в том числе		подсобные сельско- хозяйственные предприятия несельско- хозяйственных организаций		крестьянские (фермерские) хозяйства	индиви- дуальные предпри- матели	
					малые предприятия (без микро- предприятий)	микро- предприятия					
<b>Липецкая область</b>	<b>5620,6</b>	<b>5331,0</b>	<b>4264,0</b>	<b>977,0</b>	<b>825,0</b>	<b>152,0</b>	...	<b>230,0</b>	<b>230,0</b>	-	<b>59,6</b>
Муниципальные районы Липецкой области	5620,6	5331,0	4264,0	977,0	825,0	152,0	...	230,0	230,0	-	59,6
Воловский муниципальный район	...	...	-	...	-	...	-	-	-	-	-
Грязинский муниципальный район	834,1	...	...	...	...	-	-	-	-	-	0,1
Данковский муниципальный район	118,9	...	-	...	-	...	-	-	-	-	18,9
Добринский муниципальный район	5,2	...	-	...	...	-	-	-	-	-	0,2
Добровский муниципальный район	...	-	-	-	-	-	-	-	-	-	0,2
Долгоруковский муниципальный район	2076,1	...	...	-	-	-	-	-	-	-	27,1
Елецкий муниципальный район	...	-	-	-	-	-	-	-	-	-	9,4
Задонский муниципальный район	...	...	-	-	-	-	...	-	-	-	-
Измалковский муниципальный район	-	-	-	-	-	-	-	-	-	-	-
Краснинский муниципальный район	...	...	...	-	-	-	-	...	...	-	-
Лебедянский муниципальный район	1,6	-	-	-	-	-	-	-	-	-	1,6
Лев-Толстовский муниципальный район	...	-	-	-	-	-	-	-	-	-	0,3
Липецкий муниципальный район	1,0	-	-	-	-	-	-	-	-	-	1,0
Становлянский муниципальный район	-	-	-	-	-	-	-	-	-	-	-
Тербунский муниципальный район	...	...	...	-	-	-	-	-	-	-	0,1
Усманский муниципальный район	...	...	...	-	-	-	-	-	-	-	-
Хлевенский муниципальный район	0,7	-	-	-	-	-	-	-	-	-	0,7
Чаплыгинский муниципальный район	...	-	-	-	-	-	-	...	...	-	-
Городские округа Липецкой области	-	-	-	-	-	-	-	-	-	-	-
город Липецк	-	-	-	-	-	-	-	-	-	-	-
город Елец	-	-	-	-	-	-	-	-	-	-	-

## 6. ПОСЕВНАЯ ПЛОЩАДЬ ЯЧМЕНЯ ПОД УРОЖАЙ 2016 Г. В ХОЗЯЙСТВАХ ВСЕХ КАТЕГОРИЙ

(гектаров)

	Хозяйства всех категорий	в том числе									хозяйства населения
		сельско- хозяйственные организации	в том числе					крестьянские (фермерские) хозяйства и индиви- дуальные предпри- матели	в том числе		
			сельско- хозяйственные организации, не относящиеся к субъектам малого предприни- мательства	малые предприятия	в том числе		подсобные сельско- хозяйственные предприятия несельско- хозяйственных организаций		крестьянские (фермерские) хозяйства	индиви- дуальные предпри- матели	
					малые предприятия (без микро- предприятий)	микро- предприятия					
<b>Липецкая область</b>	<b>236558,0</b>	<b>174690,8</b>	<b>138006,2</b>	<b>33526,9</b>	<b>25003,0</b>	<b>8523,9</b>	<b>3157,7</b>	<b>57405,9</b>	<b>53454,9</b>	<b>3951,0</b>	<b>4461,3</b>
Муниципальные районы Липецкой области	236422,8	174555,8	138006,2	33526,9	25003,0	8523,9	3022,7	57405,9	53454,9	3951,0	4461,2
Воловский муниципальный район	10115,5	5387,3	1401,3	3986,0	3829,0	...	-	4609,8	4586,8	...	118,5
Грязинский муниципальный район	14026,5	11513,0	10423,0	...	...	...	...	2513,2	2513,2	-	0,3
Данковский муниципальный район	13848,8	7785,0	5788,0	1810,0	...	1070,0	187,0	5730,1	5660,1	...	333,7
Добринский муниципальный район	24539,2	18160,0	13845,0	3681,0	2324,0	1357,0	634,0	6146,0	5307,0	839,0	233,2
Добровский муниципальный район	15071,3	10362,0	9906,0	...	...	-	...	4658,0	3020,0	1638,0	51,3
Долгоруковский муниципальный район	10624,8	6804,0	4451,0	2330,0	2190,0	...	...	2831,7	2668,7	163,0	989,1
Елецкий муниципальный район	11919,4	8740,7	8498,0	...	-	...	...	2676,4	2280,8	395,6	502,3
Задонский муниципальный район	7051,8	5475,0	3228,0	2087,0	2087,0	-	...	1474,8	1474,8	-	102,0
Измалковский муниципальный район	6783,6	5032,0	3074,0	1958,0	1958,0	-	-	1481,0	1341,0	...	270,6
Краснинский муниципальный район	13184,8	12632,5	11342,5	1290,0	...	...	-	485,0	485,0	-	67,3
Лебедянский муниципальный район	15226,8	12618,0	11336,0	...	...	-	182,0	2378,1	2355,3	...	230,7
Лев-Толстовский муниципальный район	8473,2	6546,9	3800,0	2746,9	1744,0	...	-	1876,6	1558,0	318,6	49,7
Липецкий муниципальный район	9207,9	7514,0	4601,0	2761,0	2410,0	351,0	...	1657,0	1621,0	...	36,9
Становлянский муниципальный район	10263,7	8316,0	5761,0	2390,0	2123,0	...	...	1588,0	1528,0	...	359,7
Тербунский муниципальный район	19633,6	13257,0	10179,0	2602,0	...	1955,0	...	6139,3	6139,3	-	237,3
Усманский муниципальный район	15184,9	13745,0	13745,0	-	-	-	-	1366,0	1136,0	...	73,9
Хлевенский муниципальный район	7403,5	1987,7	1734,7	...	-	...	-	4642,0	4627,0	...	773,8
Чаплыгинский муниципальный район	23863,6	18679,7	14892,7	3650,0	2500,0	...	...	5152,9	5152,9	-	31,0
Городские округа Липецкой области	...	...	-	-	-	-	...	-	-	-	0,2
город Липецк	...	...	-	-	-	-	...	-	-	-	0,2
город Елец	-	-	-	-	-	-	-	-	-	-	-

## 7. ПОСЕВНАЯ ПЛОЩАДЬ ЯЧМЕНЯ ПИВОВАРЕННОГО ПОД УРОЖАЙ 2016 Г. В ХОЗЯЙСТВАХ ВСЕХ КАТЕГОРИЙ

(гектаров)

	Хозяйства всех категорий	в том числе								
		сельско- хозяйственные организации	в том числе					крестьянские (фермерские) хозяйства и индиви- дуальные предпри- матели	в том числе	
			сельско- хозяйственные организации, не относящиеся к субъектам малого предпри- мательства	малые предприятия	в том числе		подсобные сельско- хозяйственные предприятия несельско- хозяйственных организаций		крестьянские (фермерские) хозяйства	индиви- дуальные предпри- матели
					малые предприятия (без микро- предприятий)	микро- предприятия				
<b>Липецкая область</b>	<b>51550,0</b>	<b>48836,0</b>	<b>43222,0</b>	<b>5524,0</b>	<b>5524,0</b>	-	...	<b>2714,0</b>	<b>2366,0</b>	<b>348,0</b>
Муниципальные районы Липецкой области	51550,0	48836,0	43222,0	5524,0	5524,0	-	...	2714,0	2366,0	348,0
Воловский муниципальный район	...	...	...	-	-	-	-	-	-	-
Грязинский муниципальный район	3604,0	...	...	-	-	-	-	1304,0	1304,0	-
Данковский муниципальный район	-	-	-	-	-	-	-	-	-	-
Добринский муниципальный район	10498,0	10465,0	...	...	...	-	-	...	...	-
Добровский муниципальный район	...	-	-	-	-	-	-	...	-	...
Долгоруковский муниципальный район	2232,0	1810,0	-	1810,0	1810,0	-	-	422,0	362,0	...
Елецкий муниципальный район	-	-	-	-	-	-	-	-	-	-
Задонский муниципальный район	-	-	-	-	-	-	-	-	-	-
Измалковский муниципальный район	2434,0	...	...	...	...	-	-	357,0	357,0	-
Краснинский муниципальный район	-	-	-	-	-	-	-	-	-	-
Лебедянский муниципальный район	1130,0	...	...	-	-	-	...	...	...	-
Лев-Толстовский муниципальный район	...	...	-	...	...	-	-	-	-	-
Липецкий муниципальный район	2610,0	2520,0	...	...	...	-	-	...	...	-
Становлянский муниципальный район	1983,0	1983,0	...	...	...	-	-	-	-	-
Тербунский муниципальный район	...	...	...	-	-	-	-	-	-	-
Усманский муниципальный район	...	...	...	-	-	-	-	-	-	-
Хлевицкий муниципальный район	...	...	...	-	-	-	-	-	-	-
Чаплыгинский муниципальный район	...	...	...	-	-	-	-	-	-	-
Городские округа Липецкой области	-	-	-	-	-	-	-	-	-	-
город Липецк	-	-	-	-	-	-	-	-	-	-
город Елец	-	-	-	-	-	-	-	-	-	-

## 8. ПОСЕВНАЯ ПЛОЩАДЬ ОВСА ПОД УРОЖАЙ 2016 Г. В ХОЗЯЙСТВАХ ВСЕХ КАТЕГОРИЙ

(гектаров)

	Хозяйства всех категорий	в том числе									
		сельско- хозяйственные организации	в том числе					крестьянские (фермерские) хозяйства и индиви- дуальные предпри- матели	в том числе		хозяйства населения
			сельско- хозяйственные организации, не относящиеся к субъектам малого предпри- мательства	малые предприятия	в том числе		подсобные сельско- хозяйственные предприятия несельско- хозяйственных организаций		крестьянские (фермерские) хозяйства	индиви- дуальные предпри- матели	
					малые предприятия (без микро- предприятий)	микро- предприятия					
<b>Липецкая область</b>	<b>5638,1</b>	<b>3186,8</b>	<b>1785,9</b>	<b>1293,9</b>	<b>641,0</b>	<b>652,9</b>	<b>107,0</b>	<b>2132,2</b>	<b>2018,2</b>	<b>114,0</b>	<b>319,1</b>
Муниципальные районы Липецкой области	5628,1	3176,8	1785,9	1293,9	641,0	652,9	97,0	2132,2	2018,2	114,0	319,1
Воловский муниципальный район	222,9	...	-	...	...	-	-	...	...	-	22,9
Грязинский муниципальный район	180,0	...	...	-	-	-	-	...	...	-	-
Данковский муниципальный район	1401,3	674,0	...	...	-	...	-	663,0	638,0	...	64,3
Добринский муниципальный район	325,2	149,0	...	...	...	-	...	...	...	...	6,2
Добровский муниципальный район	434,0	...	...	-	-	-	-	...	...	-	-
Долгоруковский муниципальный район	298,6	...	...	-	-	-	-	37,0	37,0	-	60,6
Елецкий муниципальный район	93,0	...	...	-	-	-	-	60,0	60,0	-	7,0
Задонский муниципальный район	101,3	...	-	...	...	-	-	...	...	-	8,3
Измалковский муниципальный район	148,0	-	-	-	-	-	-	135,0	135,0	-	13,0
Краснинский муниципальный район	263,0	...	...	-	-	-	-	...	...	-	10,0
Лебедянский муниципальный район	243,0	...	...	-	-	-	-	...	...	-	33,0
Лев-Толстовский муниципальный район	262,9	...	...	...	...	-	-	...	-	...	-
Липецкий муниципальный район	65,0	51,0	...	...	-	...	...	...	-	...	-
Становлянский муниципальный район	468,0	396,0	...	189,0	145,0	...	-	70,0	70,0	-	2,0
Тербунский муниципальный район	156,0	...	-	...	-	...	-	22,2	22,2	-	28,8
Усманский муниципальный район	172,7	...	...	-	-	-	-	...	...	-	17,7
Хлевенский муниципальный район	245,2	...	-	...	-	...	-	83,0	83,0	-	45,3
Чаплыгинский муниципальный район	548,0	360,0	...	...	...	...	...	188,0	188,0	-	-
Городские округа Липецкой области	...	...	-	-	-	-	...	-	-	-	-
город Липецк	...	...	-	-	-	-	...	-	-	-	-
город Елец	-	-	-	-	-	-	-	-	-	-	-

## 9. ПОСЕВНАЯ ПЛОЩАДЬ КУКУРУЗЫ НА ЗЕРНО ПОД УРОЖАЙ 2016 Г. В ХОЗЯЙСТВАХ ВСЕХ КАТЕГОРИЙ

(гектаров)

	Хозяйства всех категорий	в том числе									хозяйства населения
		сельско- хозяйственные организации	в том числе					крестьянские (фермерские) хозяйства и индивидуальные предприни- матели	в том числе		
			сельско- хозяйственные организации, не относящиеся к субъектам малого предприни- мательства	малые предприятия	в том числе		подсобные сельско- хозяйственные предприятия несельско- хозяйственных организаций		крестьянские (фермерские) хозяйства	индивидуальные предприни- матели	
					малые предприятия (без микро- предприятий)	микро- предприятия					
<b>Липецкая область</b>	<b>92720,9</b>	<b>86383,9</b>	<b>63715,8</b>	<b>22467,4</b>	<b>21302,4</b>	<b>1165,0</b>	<b>200,7</b>	<b>6295,0</b>	<b>5764,0</b>	<b>531,0</b>	<b>42,0</b>
Муниципальные районы Липецкой области	92720,9	86383,9	63715,8	22467,4	21302,4	1165,0	200,7	6295,0	5764,0	531,0	42,0
Воловский муниципальный район	644,2	...	...	-	-	-	-	...	...	-	0,2
Грязинский муниципальный район	2751,6	2380,0	1970,0	...	...	...	-	...	...	-	4,6
Данковский муниципальный район	12758,2	12639,0	...	...	...	...	-	...	...	-	0,2
Добринский муниципальный район	3480,1	2710,0	...	1627,0	997,0	630,0	-	769,0	679,0	...	1,1
Добровский муниципальный район	4042,4	2993,0	2793,0	-	-	-	...	1047,0	606,0	...	2,4
Долгоруковский муниципальный район	4565,2	4246,0	...	2609,0	2609,0	-	-	...	...	-	0,2
Елецкий муниципальный район	5263,2	5263,0	5263,0	-	-	-	-	-	-	-	0,2
Задонский муниципальный район	4241,4	4191,0	3127,0	1064,0	1064,0	-	-	...	...	-	0,4
Измалковский муниципальный район	3698,3	3698,0	...	...	...	-	-	-	-	-	0,3
Краснинский муниципальный район	3610,2	...	...	-	-	-	-	-	-	-	0,2
Лебедянский муниципальный район	2733,3	2733,0	2733,0	-	-	-	-	-	-	-	0,3
Лев-Толстовский муниципальный район	...	...	...	...	...	-	-	-	-	-	-
Липецкий муниципальный район	3918,5	3913,0	...	2963,0	2963,0	-	-	-	-	-	5,5
Становлянский муниципальный район	6132,0	6132,0	4836,0	...	...	-	-	-	-	-	0,0
Тербунский муниципальный район	5911,9	5166,2	5166,2	-	-	-	-	745,0	745,0	-	0,7
Усманский муниципальный район	11500,6	11097,0	11097,0	-	-	-	-	...	...	-	0,6
Хлевенский муниципальный район	7068,3	5655,0	4907,6	...	...	-	-	...	...	-	23,3
Чаплыгинский муниципальный район	5464,4	4586,7	3229,0	1357,0	1157,0	...	...	876,0	876,0	-	1,7
Городские округа Липецкой области	0,1	-	-	-	-	-	-	-	-	-	0,1
город Липецк	0,1	-	-	-	-	-	-	-	-	-	0,1
город Елец	-	-	-	-	-	-	-	-	-	-	-

## 10. ПОСЕВНАЯ ПЛОЩАДЬ ПРОСА ПОД УРОЖАЙ 2016 Г. В ХОЗЯЙСТВАХ ВСЕХ КАТЕГОРИЙ

(гектаров)

	Хозяйства всех категорий	в том числе									
		сельско- хозяйственные организации	в том числе					крестьянские (фермерские) хозяйства и индиви- дуальные предпри- матели	в том числе		хозяйства населения
			сельско- хозяйственные организации, не относящиеся к субъектам малого предприни- мательства	малые предприятия	в том числе		подсобные сельско- хозяйственные предприятия несельско- хозяйственных организаций		крестьянские (фермерские) хозяйства	индиви- дуальные предприни- матели	
					малые предприятия (без микро- предприятий)	микро- предприятия					
<b>Липецкая область</b>	<b>491,0</b>	<b>195,0</b>	-	<b>195,0</b>	<b>125,0</b>	<b>70,0</b>	-	<b>289,0</b>	<b>289,0</b>	-	<b>7,0</b>
Муниципальные районы Липецкой области	491,0	195,0	-	195,0	125,0	70,0	-	289,0	289,0	-	7,0
Воловский муниципальный район	...	-	-	-	-	-	-	-	-	-	2,0
Грязинский муниципальный район	-	-	-	-	-	-	-	-	-	-	-
Данковский муниципальный район	120,0	-	-	-	-	-	-	120,0	120,0	-	-
Добринский муниципальный район	-	-	-	-	-	-	-	-	-	-	-
Добровский муниципальный район	-	-	-	-	-	-	-	-	-	-	-
Долгоруковский муниципальный район	-	-	-	-	-	-	-	-	-	-	-
Елецкий муниципальный район	-	-	-	-	-	-	-	-	-	-	-
Задонский муниципальный район	-	-	-	-	-	-	-	-	-	-	-
Измалковский муниципальный район	-	-	-	-	-	-	-	-	-	-	-
Краснинский муниципальный район	-	-	-	-	-	-	-	-	-	-	-
Лебедянский муниципальный район	-	-	-	-	-	-	-	-	-	-	-
Лев-Толстовский муниципальный район	-	-	-	-	-	-	-	-	-	-	-
Липецкий муниципальный район	...	...	-	...	...	-	-	-	-	-	-
Становлянский муниципальный район	44,0	-	-	-	-	-	-	44,0	44,0	-	-
Тербунский муниципальный район	...	-	-	-	-	-	-	...	...	-	-
Усманский муниципальный район	-	-	-	-	-	-	-	-	-	-	-
Хлевенский муниципальный район	-	-	-	-	-	-	-	-	-	-	-
Чаплыгинский муниципальный район	175,0	...	-	...	-	...	-	100,0	100,0	-	5,0
Городские округа Липецкой области	-	-	-	-	-	-	-	-	-	-	-
город Липецк	-	-	-	-	-	-	-	-	-	-	-
город Елец	-	-	-	-	-	-	-	-	-	-	-

**11. ПОСЕВНАЯ ПЛОЩАДЬ ГРЕЧИХИ ПОД УРОЖАЙ 2016 Г. В ХОЗЯЙСТВАХ ВСЕХ КАТЕГОРИЙ**  
 (гектаров)

	Хозяйства всех категорий	в том числе									хозяйства населения
		сельско- хозяйственные организации	в том числе					крестьянские (фермерские) хозяйства и индиви- дуальные предпри- матели	в том числе		
			сельско- хозяйственные организации, не относящиеся к субъектам малого предпри- мательства	малые предприятия	в том числе		подсобные сельско- хозяйственные предприятия несельско- хозяйственных организаций		крестьянские (фермерские) хозяйства	индиви- дуальные предпри- матели	
					малые предприятия (без микро- предприятий)	микро- предприятия					
<b>Липецкая область</b>	<b>15532,6</b>	<b>7709,8</b>	<b>2264,0</b>	<b>5279,8</b>	<b>4889,0</b>	<b>390,8</b>	<b>166,0</b>	<b>7735,3</b>	<b>7273,3</b>	<b>462,0</b>	<b>87,5</b>
Муниципальные районы Липецкой области	15532,6	7709,8	2264,0	5279,8	4889,0	390,8	166,0	7735,3	7273,3	462,0	87,5
Воловский муниципальный район	2663,1	803,0	-	803,0	...	...	-	1849,1	1849,1	-	11,0
Грязинский муниципальный район	...	...	-	...	...	-	-	-	-	-	-
Данковский муниципальный район	2392,0	1652,0	...	...	...	...	-	740,0	740,0	-	-
Добринский муниципальный район	-	-	-	-	-	-	-	-	-	-	-
Добровский муниципальный район	...	-	-	-	-	-	-	...	-	...	-
Долгоруковский муниципальный район	192,6	...	-	...	-	...	...	...	...	-	32,6
Елецкий муниципальный район	1966,9	...	...	...	-	...	-	1293,2	1273,2	...	11,7
Задонский муниципальный район	295,0	...	-	...	...	-	...	125,0	125,0	-	-
Измалковский муниципальный район	2675,0	1947,0	...	...	...	-	-	708,0	708,0	-	20,0
Краснинский муниципальный район	...	...	...	-	-	-	-	...	...	-	-
Лебедянский муниципальный район	817,0	...	...	-	-	-	-	480,0	480,0	-	-
Лев-Толстовский муниципальный район	-	-	-	-	-	-	-	-	-	-	-
Липецкий муниципальный район	313,5	212,8	-	...	...	...	...	...	...	-	0,7
Становлянский муниципальный район	661,5	...	-	...	...	-	-	399,0	339,0	...	11,5
Тербунский муниципальный район	...	-	-	-	-	-	-	...	...	-	-
Усманский муниципальный район	...	...	-	...	-	...	-	-	-	-	-
Хлевенский муниципальный район	1367,0	-	-	-	-	-	-	1367,0	1367,0	-	-
Чаплыгинский муниципальный район	-	-	-	-	-	-	-	-	-	-	-
Городские округа Липецкой области	-	-	-	-	-	-	-	-	-	-	-
город Липецк	-	-	-	-	-	-	-	-	-	-	-
город Елец	-	-	-	-	-	-	-	-	-	-	-



## 12. ПОСЕВНАЯ ПЛОЩАДЬ ЗЕРНОБОБОВЫХ КУЛЬТУР ПОД УРОЖАЙ 2016 Г. В ХОЗЯЙСТВАХ ВСЕХ КАТЕГОРИЙ

(гектаров)

	Хозяйства всех категорий	в том числе									
		сельско- хозяйственные организации	в том числе					крестьянские (фермерские) хозяйства и индиви- дуальные предпри- матели	в том числе		хозяйства населения
			сельско- хозяйственные организации, не относящиеся к субъектам малого предприни- мательства	малые предприятия	в том числе		подсобные сельско- хозяйственные предприятия несельско- хозяйственных организаций		крестьянские (фермерские) хозяйства	индиви- дуальные предпри- матели	
					малые предприятия (без микро- предприятий)	микро- предприятия					
<b>Липецкая область</b>	<b>20113,1</b>	<b>13683,5</b>	<b>9386,0</b>	<b>4294,5</b>	<b>3791,5</b>	<b>503,0</b>	<b>...</b>	<b>6380,0</b>	<b>6340,0</b>	<b>...</b>	<b>49,6</b>
Муниципальные районы Липецкой области	20109,8	13683,5	9386,0	4294,5	3791,5	503,0	...	6380,0	6340,0	...	46,3
Воловский муниципальный район	501,7	...	...	-	-	-	-	...	...	-	2,7
Грязинский муниципальный район	899,2	451,5	...	434,5	...	...	-	443,0	443,0	-	4,7
Данковский муниципальный район	3277,3	3172,0	...	634,0	...	...	-	...	...	-	0,3
Добринский муниципальный район	734,9	...	...	...	...	-	-	201,0	...	...	4,9
Добровский муниципальный район	356,0	292,0	292,0	-	-	-	-	...	...	-	1,0
Долгоруковский муниципальный район	155,4	-	-	-	-	-	-	155,0	155,0	-	0,4
Елецкий муниципальный район	140,1	-	-	-	-	-	-	...	...	-	0,1
Задонский муниципальный район	288,1	...	-	...	...	-	-	...	...	-	2,1
Измалковский муниципальный район	504,6	...	...	-	-	-	-	334,0	334,0	-	0,6
Краснинский муниципальный район	370,1	...	...	-	-	-	-	...	...	-	18,1
Лебедянский муниципальный район	2241,0	...	...	-	-	-	-	929,0	929,0	-	1,0
Лев-Толстовский муниципальный район	591,6	...	...	-	-	-	-	430,0	430,0	-	0,6
Липецкий муниципальный район	3773,9	3715,0	...	2177,0	...	...	...	...	...	-	5,9
Становлянский муниципальный район	1401,1	1177,0	...	493,0	493,0	-	-	224,0	224,0	-	0,1
Тербунский муниципальный район	1191,3	...	...	-	-	-	-	...	...	-	0,3
Усманский муниципальный район	1191,1	...	...	-	-	-	-	...	...	-	2,1
Хлевенский муниципальный район	963,6	-	-	-	-	-	-	963,0	963,0	-	0,6
Чаплыгинский муниципальный район	1528,7	728,0	...	...	...	-	-	800,0	800,0	-	0,7
Городские округа Липецкой области	3,4	-	-	-	-	-	-	-	-	-	3,4
город Липецк	0,2	-	-	-	-	-	-	-	-	-	0,2
город Елец	3,1	-	-	-	-	-	-	-	-	-	3,1

## 13. ПОСЕВНАЯ ПЛОЩАДЬ ТЕХНИЧЕСКИХ КУЛЬТУР ПОД УРОЖАЙ 2016 Г. В ХОЗЯЙСТВАХ ВСЕХ КАТЕГОРИЙ

(гектаров)

	Хозяйства всех категорий	в том числе									хозяйства населения
		сельско- хозяйственные организации	в том числе					крестьянские (фермерские) хозяйства и индиви- дуальные предпри- матели	в том числе		
			сельско- хозяйственные организации, не относящиеся к субъектам малого предпри- мательства	малые предприятия	в том числе		подсобные сельско- хозяйственные предприятия несельско- хозяйственных организаций		крестьянские (фермерские) хозяйства	индиви- дуальные предпри- матели	
					малые предприятия (без микро- предприятий)	микро- предприятия					
<b>Липецкая область</b>	<b>388712,9</b>	<b>324602,0</b>	<b>252801,6</b>	<b>68836,2</b>	<b>55852,2</b>	<b>12984,0</b>	<b>2964,2</b>	<b>62723,3</b>	<b>55129,5</b>	<b>7593,8</b>	<b>1387,7</b>
Муниципальные районы Липецкой области	388463,2	324353,0	252801,6	68836,2	55852,2	12984,0	2715,2	62723,3	55129,5	7593,8	1386,9
Воловский муниципальный район	17264,2	13605,1	9704,1	3901,0	3898,0	...	-	3659,0	3582,0	...	0,1
Грязинский муниципальный район	15718,3	13759,8	10350,0	3109,8	...	...	...	1955,3	1945,3	...	3,2
Данковский муниципальный район	35224,8	31781,6	18367,6	13414,0	12553,0	...	-	3418,0	3068,0	350,0	25,2
Добринский муниципальный район	40780,6	29344,0	23847,0	4669,0	3635,0	1034,0	828,0	11436,0	9327,0	2109,0	0,6
Добровский муниципальный район	14576,4	10352,0	9852,0	...	...	-	-	4222,1	1962,3	2259,8	2,3
Долгоруковский муниципальный район	23129,9	20284,1	13159,0	7025,4	6648,4	...	...	2568,3	2406,3	...	277,5
Елецкий муниципальный район	20435,7	16627,0	15597,0	...	-	...	-	3784,0	3215,0	569,0	24,7
Задонский муниципальный район	30519,5	28393,6	21089,0	7158,0	3591,0	...	...	2073,0	1858,0	...	52,9
Измалковский муниципальный район	12764,1	11473,0	10273,0	...	...	-	-	1289,0	1157,0	...	2,1
Краснинский муниципальный район	15149,6	14783,0	13983,0	...	...	-	-	364,0	364,0	-	2,6
Лебедянский муниципальный район	21955,4	19325,0	18535,0	...	...	-	...	2605,0	2605,0	-	25,4
Лев-Толстовский муниципальный район	19573,1	17391,3	9098,3	8293,0	7904,0	...	-	2181,6	1156,6	...	0,2
Липецкий муниципальный район	20470,0	17412,0	10411,0	6190,0	5320,0	870,0	...	3031,0	3011,0	...	27,0
Становлянский муниципальный район	22960,3	22083,0	19149,0	2455,0	2455,0	-	...	790,0	542,0	...	87,3
Тербунский муниципальный район	12909,3	7217,0	6413,0	804,0	-	804,0	-	5681,0	5681,0	-	11,3
Усманский муниципальный район	24135,7	22073,0	20406,0	...	...	...	-	2060,0	1765,0	...	2,7
Хлевенский муниципальный район	16526,0	8019,6	5455,6	2564,0	-	2564,0	-	7667,0	7545,0	...	839,4
Чаплыгинский муниципальный район	24370,3	20428,9	17112,0	3316,0	3066,0	...	...	3939,0	3939,0	-	2,4
Городские округа Липецкой области	249,8	...	-	-	-	-	...	-	-	-	0,8
город Липецк	249,8	...	-	-	-	-	...	-	-	-	0,8
город Елец	-	-	-	-	-	-	-	-	-	-	-

**14. ПОСЕВНАЯ ПЛОЩАДЬ САХАРНОЙ СВЕКЛЫ ПОД УРОЖАЙ 2016 Г. В ХОЗЯЙСТВАХ ВСЕХ КАТЕГОРИЙ**  
 (гектаров)

	Хозяйства всех категорий	в том числе									
		сельско- хозяйственные организации	в том числе					крестьянские (фермерские) хозяйства и индиви- дуальные предпри- матели	в том числе		хозяйства населения
			сельско- хозяйственные организации, не относящиеся к субъектам малого предпри- мательства	малые предприятия	в том числе		подсобные сельско- хозяйственные предприятия несельско- хозяйственных организаций		крестьянские (фермерские) хозяйства	индиви- дуальные предпри- матели	
					малые предприятия (без микро- предприятий)	микро- предприятия					
<b>Липецкая область</b>	<b>116039,1</b>	<b>103784,0</b>	<b>98434,4</b>	<b>4707,0</b>	<b>4507,0</b>	<b>200,0</b>	<b>642,6</b>	<b>12166,0</b>	<b>10664,0</b>	<b>1502,0</b>	<b>89,1</b>
Муниципальные районы Липецкой области	116039,1	103784,0	98434,4	4707,0	4507,0	200,0	642,6	12166,0	10664,0	1502,0	89,1
Воловский муниципальный район	6744,0	5591,0	5263,0	...	...	-	-	1153,0	1153,0	-	-
Грязинский муниципальный район	6527,0	6527,0	6527,0	-	-	-	-	-	-	-	-
Данковский муниципальный район	...	...	...	-	-	-	-	-	-	-	4,1
Добринский муниципальный район	28957,0	21387,0	18276,0	2615,0	2415,0	200,0	496,0	7570,0	6207,0	1363,0	-
Добровский муниципальный район	...	...	...	-	-	-	-	-	-	-	-
Долгоруковский муниципальный район	10734,3	10677,0	10127,0	...	...	-	-	-	-	-	57,3
Елецкий муниципальный район	8559,0	...	...	-	-	-	-	838,0	699,0	...	9,0
Задонский муниципальный район	12612,0	12594,6	...	...	...	-	...	-	-	-	17,4
Измалковский муниципальный район	2457,0	...	...	-	-	-	-	530,0	530,0	-	-
Краснинский муниципальный район	9936,0	9936,0	9936,0	-	-	-	-	-	-	-	-
Лебедянский муниципальный район	8729,0	8629,0	8189,0	...	...	-	-	...	...	-	-
Лев-Толстовский муниципальный район	-	-	-	-	-	-	-	-	-	-	-
Липецкий муниципальный район	3388,3	3007,0	3007,0	-	-	-	-	...	...	-	1,3
Становлянский муниципальный район	3013,0	3013,0	3013,0	-	-	-	-	-	-	-	-
Тербунский муниципальный район	...	...	...	-	-	-	-	-	-	-	-
Усманский муниципальный район	6805,0	6805,0	6805,0	-	-	-	-	-	-	-	-
Хлевенский муниципальный район	...	-	-	-	-	-	-	...	...	-	-
Чаплыгинский муниципальный район	...	...	...	-	-	-	-	...	...	-	-
Городские округа Липецкой области	-	-	-	-	-	-	-	-	-	-	-
город Липецк	-	-	-	-	-	-	-	-	-	-	-
город Елец	-	-	-	-	-	-	-	-	-	-	-

## 15. ПОСЕВНАЯ ПЛОЩАДЬ ПОДСОЛНЕЧНИКА НА ЗЕРНО ПОД УРОЖАЙ 2016 Г. В ХОЗЯЙСТВАХ ВСЕХ КАТЕГОРИЙ

(гектаров)

	Хозяйства всех категорий	в том числе									хозяйства населения
		сельско- хозяйственные организации	в том числе					крестьянские (фермерские) хозяйства и индиви- дуальные предпри- матели	в том числе		
			сельско- хозяйственные организации, не относящиеся к субъектам малого предпри- мательства	малые предприятия	в том числе		подсобные сельско- хозяйственные предприятия несельско- хозяйственных организаций		крестьянские (фермерские) хозяйства	индиви- дуальные предпри- матели	
					малые предприятия (без микро- предприятий)	микро- предприятия					
<b>Липецкая область</b>	<b>164948,9</b>	<b>122034,0</b>	<b>78071,3</b>	<b>42914,0</b>	<b>30842,0</b>	<b>12072,0</b>	<b>1048,7</b>	<b>41773,9</b>	<b>36746,5</b>	<b>5027,4</b>	<b>1141,0</b>
Муниципальные районы Липецкой области	164894,1	121980,0	78071,3	42914,0	30842,0	12072,0	994,7	41773,9	36746,5	5027,4	1140,2
Воловский муниципальный район	7804,1	5595,1	...	3384,0	3384,0	-	-	2209,0	2132,0	...	-
Грязинский муниципальный район	7465,0	6002,0	3347,0	2355,0	...	...	...	1460,3	1450,3	...	2,7
Данковский муниципальный район	12574,5	10501,0	...	5343,0	...	...	-	2055,0	1775,0	280,0	18,5
Добринский муниципальный район	11630,6	7880,0	5571,0	1977,0	1143,0	834,0	332,0	3750,0	3004,0	746,0	0,6
Добровский муниципальный район	9678,5	5600,0	5100,0	...	...	-	-	4078,1	1912,3	2165,8	0,4
Долгоруковский муниципальный район	7028,9	4598,7	...	3100,0	2723,0	...	...	2211,3	2099,3	...	218,9
Елецкий муниципальный район	7240,6	5201,0	4171,0	...	-	...	-	2026,0	1826,0	...	13,6
Задонский муниципальный район	7811,0	5853,0	-	5853,0	2286,0	...	-	1923,0	1708,0	...	35,0
Измалковский муниципальный район	5227,0	4538,0	3388,0	...	...	-	-	689,0	557,0	...	-
Краснинский муниципальный район	1134,0	...	-	...	...	-	-	...	...	-	0,0
Лебедянский муниципальный район	8042,1	5780,0	...	...	...	-	...	2262,0	2262,0	-	0,1
Лев-Толстовский муниципальный район	10671,8	9017,6	5493,6	3524,0	3135,0	...	-	1654,2	981,6	...	-
Липецкий муниципальный район	8346,1	6097,0	1788,0	4096,0	3585,0	...	...	2247,0	2247,0	-	2,1
Становлянский муниципальный район	6656,0	6538,0	4992,0	1546,0	1546,0	-	-	118,0	118,0	-	0,0
Тербунский муниципальный район	9051,3	3521,0	2717,0	804,0	-	804,0	-	5519,0	5519,0	-	11,3
Усманский муниципальный район	15582,3	13728,0	12197,0	...	...	...	-	1853,0	1558,0	...	1,3
Хлевенский муниципальный район	9690,0	4698,6	...	2564,0	-	2564,0	-	4156,0	4034,0	...	835,4
Чаплыгинский муниципальный район	19260,4	16031,0	12974,0	3057,0	2807,0	...	-	3229,0	3229,0	-	0,4
Городские округа Липецкой области	54,7	...	-	-	-	-	...	-	-	-	0,7
город Липецк	54,7	...	-	-	-	-	...	-	-	-	0,7
город Елец	-	-	-	-	-	-	-	-	-	-	-

**16. ПОСЕВНАЯ ПЛОЩАДЬ ЛЬНА-КУДРЯША (МАСЛИЧНОГО) ПОД УРОЖАЙ 2016 Г. В ХОЗЯЙСТВАХ ВСЕХ КАТЕГОРИЙ**  
 (гектаров)

	Хозяйства всех категорий	в том числе									
		сельско- хозяйственные организации	в том числе					крестьянские (фермерские) хозяйства и индивидуальные предприни- матели	в том числе		хозяйства населения
			сельско- хозяйственные организации, не относящиеся к субъектам малого предприни- мательства	малые предприятия	в том числе		подсобные сельско- хозяйственные предприятия несельско- хозяйственных организаций		крестьянские (фермерские) хозяйства	индиви- дуальные предприни- матели	
					малые предприятия (без микро- предприятий)	микро- предприятия					
<b>Липецкая область</b>	<b>2698,6</b>	<b>2079,6</b>	<b>1617,6</b>	<b>358,0</b>	<b>358,0</b>	<b>-</b>	<b>...</b>	<b>619,0</b>	<b>469,0</b>	<b>...</b>	<b>-</b>
Муниципальные районы Липецкой области	2698,6	2079,6	1617,6	...	...	-	...	619,0	469,0	...	-
Воловский муниципальный район	-	-	-	-	-	-	-	-	-	-	-
Грязинский муниципальный район	-	-	-	-	-	-	-	-	-	-	-
Данковский муниципальный район	-	-	-	-	-	-	-	-	-	-	-
Добринский муниципальный район	-	-	-	-	-	-	-	-	-	-	-
Добровский муниципальный район	-	-	-	-	-	-	-	-	-	-	-
Долгоруковский муниципальный район	...	...	-	...	...	-	-	...	...	-	-
Елецкий муниципальный район	200,0	-	-	-	-	-	-	200,0	...	...	-
Задонский муниципальный район	-	-	-	-	-	-	-	-	-	-	-
Измалковский муниципальный район	...	-	-	-	-	-	-	...	...	-	-
Краснинский муниципальный район	...	...	...	-	-	-	-	-	-	-	-
Лебедянский муниципальный район	...	...	...	-	-	-	-	-	-	-	-
Лев-Толстовский муниципальный район	...	...	...	-	-	-	-	-	-	-	-
Липецкий муниципальный район	...	...	...	...	...	-	-	-	-	-	-
Становлянский муниципальный район	...	...	-	-	-	-	...	-	-	-	-
Тербунский муниципальный район	...	-	-	-	-	-	-	...	...	-	-
Усманский муниципальный район	-	-	-	-	-	-	-	-	-	-	-
Хлевенский муниципальный район	-	-	-	-	-	-	-	-	-	-	-
Чаплыгинский муниципальный район	-	-	-	-	-	-	-	-	-	-	-
Городские округа Липецкой области	-	-	-	-	-	-	-	-	-	-	-
город Липецк	-	-	-	-	-	-	-	-	-	-	-
город Елец	-	-	-	-	-	-	-	-	-	-	-

## 17. ПОСЕВНАЯ ПЛОЩАДЬ СОИ ПОД УРОЖАЙ 2016 Г. В ХОЗЯЙСТВАХ ВСЕХ КАТЕГОРИЙ

(гектаров)

	Хозяйства всех категорий	в том числе									хозяйства населения
		сельско- хозяйственные организации	в том числе					крестьянские (фермерские) хозяйства и индиви- дуальные предпри- матели	в том числе		
			сельско- хозяйственные организации, не относящиеся к субъектам малого предпри- мательства	малые предприятия	в том числе		подсобные сельско- хозяйственные предприятия несельско- хозяйственных организаций		крестьянские (фермерские) хозяйства	индиви- дуальные предпри- матели	
					малые предприятия (без микро- предприятий)	микро- предприятия					
<b>Липецкая область</b>	<b>49661,0</b>	<b>45801,0</b>	<b>35551,2</b>	<b>10049,4</b>	<b>9593,4</b>	<b>456,0</b>	<b>200,4</b>	<b>3860,0</b>	<b>3516,0</b>	<b>344,0</b>	-
Муниципальные районы Липецкой области	49661,0	45801,0	35551,2	10049,4	9593,4	456,0	200,4	3860,0	3516,0	344,0	-
Воловский муниципальный район	2613,0	...	...	...	...	-	-	...	...	-	-
Грязинский муниципальный район	1185,0	...	...	...	-	...	-	...	...	-	-
Данковский муниципальный район	12407,2	12407,2	...	...	...	-	-	-	-	-	-
Добринский муниципальный район	...	...	-	...	...	-	-	...	...	-	-
Добровский муниципальный район	684,0	...	...	-	-	-	-	...	...	...	-
Долгоруковский муниципальный район	3154,4	3104,4	...	...	...	-	-	...	-	...	-
Елецкий муниципальный район	290,0	-	-	-	-	-	-	290,0	...	...	-
Задонский муниципальный район	1744,0	1694,0	1694,0	-	-	-	-	...	...	-	-
Измалковский муниципальный район	-	-	-	-	-	-	-	-	-	-	-
Краснинский муниципальный район	3251,0	...	...	-	-	-	-	...	...	-	-
Лебедянский муниципальный район	...	...	...	-	-	-	-	-	-	-	-
Лев-Толстовский муниципальный район	...	...	...	...	...	-	-	-	-	-	-
Липецкий муниципальный район	2557,0	2153,0	1698,0	455,0	...	...	-	404,0	...	...	-
Становлянский муниципальный район	8840,0	8740,0	8099,0	...	...	-	...	...	-	...	-
Тербунский муниципальный район	2098,0	...	...	-	-	-	-	...	...	-	-
Усманский муниципальный район	1267,0	1197,0	1061,0	...	-	...	-	...	...	-	-
Хлевенский муниципальный район	3418,0	1624,0	1624,0	-	-	-	-	1794,0	1794,0	-	-
Чаплыгинский муниципальный район	1801,4	1711,4	...	...	...	-	...	...	...	-	-
Городские округа Липецкой области	-	-	-	-	-	-	-	-	-	-	-
город Липецк	-	-	-	-	-	-	-	-	-	-	-
город Елец	-	-	-	-	-	-	-	-	-	-	-

## 18. ПОСЕВНАЯ ПЛОЩАДЬ РАПСА ПОД УРОЖАЙ 2016 Г. В ХОЗЯЙСТВАХ ВСЕХ КАТЕГОРИЙ

(гектаров)

	Хозяйства всех категорий	в том числе									хозяйства населения
		сельско- хозяйственные организации	в том числе					крестьянские (фермерские) хозяйства и индиви- дуальные предпри- матели	в том числе		
			сельско- хозяйственные организации, не относящиеся к субъектам малого предприни- мательства	малые пред- приятия	в том числе		подсобные сельско- хозяйственные предприятия несельско- хозяйственных организаций		крестьянские (фермерские) хозяйства	индиви- дуальные предпри- матели	
					малые предприятия (без микро- предприятий)	микро- предприятия					
<b>Липецкая область</b>	<b>45043,0</b>	<b>42656,6</b>	<b>32567,1</b>	<b>9558,0</b>	<b>9342,0</b>	<b>...</b>	<b>531,5</b>	<b>2386,4</b>	<b>1964,0</b>	<b>422,4</b>	<b>-</b>
Муниципальные районы Липецкой области	44915,0	42528,6	32567,1	9558,0	9342,0	...	...	2386,4	1964,0	422,4	-
Воловский муниципальный район	-	-	-	-	-	-	-	-	-	-	-
Грязинский муниципальный район	-	-	-	-	-	-	-	-	-	-	-
Данковский муниципальный район	8901,0	7918,0	...	2889,0	2889,0	-	-	983,0	913,0	...	-
Добринский муниципальный район	-	-	-	-	-	-	-	-	-	-	-
Добровский муниципальный район	...	...	...	-	-	-	-	-	-	-	-
Долгоруковский муниципальный район	...	...	-	...	...	-	-	-	-	-	-
Елецкий муниципальный район	4074,0	3714,0	3714,0	-	-	-	-	...	...	-	-
Задонский муниципальный район	...	...	...	...	...	-	-	-	-	-	-
Измалковский муниципальный район	...	...	...	-	-	-	-	-	-	-	-
Краснинский муниципальный район	-	-	-	-	-	-	-	-	-	-	-
Лебедянский муниципальный район	...	...	...	-	-	-	-	-	-	-	-
Лев-Толстовский муниципальный район	5104,5	4752,1	...	2947,0	2947,0	-	-	...	-	...	-
Липецкий муниципальный район	5198,0	5198,0	...	1291,0	...	...	...	-	-	-	-
Становлянский муниципальный район	3789,0	3483,0	3015,0	...	...	-	-	306,0	306,0	-	-
Тербунский муниципальный район	-	-	-	-	-	-	-	-	-	-	-
Усманский муниципальный район	-	-	-	-	-	-	-	-	-	-	-
Хлевенский муниципальный район	...	-	-	-	-	-	-	...	...	-	-
Чаплыгинский муниципальный район	2087,5	1967,5	...	-	-	-	...	...	...	-	-
Городские округа Липецкой области	...	...	-	-	-	-	...	-	-	-	-
город Липецк	...	...	-	-	-	-	...	-	-	-	-
город Елец	-	-	-	-	-	-	-	-	-	-	-

## 19. ПОСЕВНАЯ ПЛОЩАДЬ ГОРЧИЦЫ ПОД УРОЖАЙ 2016 Г. В ХОЗЯЙСТВАХ ВСЕХ КАТЕГОРИЙ

(гектаров)

	Хозяйства всех категорий	в том числе									хозяйства населения
		сельско- хозяйственные организации	в том числе					крестьянские (фермерские) хозяйства и индиви- дуальные предприни- матели	в том числе		
			сельско- хозяйственные организации, не относящиеся к субъектам малого предприни- мательства	малые предприятия	в том числе		подсобные сельско- хозяйственные предприятия несельско- хозяйственных организаций		крестьянские (фермерские) хозяйства	индиви- дуальные предприни- матели	
					малые предприятия (без микро- предприятий)	микро- предприятия					
<b>Липецкая область</b>	<b>3685,1</b>	<b>2830,8</b>	<b>1924,0</b>	<b>665,8</b>	<b>662,8</b>	<b>...</b>	<b>241,0</b>	<b>853,0</b>	<b>783,0</b>	<b>...</b>	<b>1,3</b>
Муниципальные районы Липецкой области	3644,1	2789,8	1924,0	665,8	662,8	...	...	853,0	783,0	...	1,3
Воловский муниципальный район	...	...	-	...	-	...	-	-	-	-	-
Грязинский муниципальный район	...	...	-	...	...	-	-	-	-	-	-
Данковский муниципальный район	...	-	-	-	-	-	-	...	...	-	-
Добринский муниципальный район	...	-	-	-	-	-	-	...	...	-	-
Добровский муниципальный район	...	...	...	-	-	-	-	-	-	-	-
Долгоруковский муниципальный район	-	-	-	-	-	-	-	-	-	-	-
Елецкий муниципальный район	...	-	-	-	-	-	-	...	...	-	-
Задонский муниципальный район	...	...	-	...	...	-	-	-	-	-	-
Измалковский муниципальный район	...	...	-	...	...	-	-	-	-	-	-
Краснинский муниципальный район	...	...	...	-	-	-	-	-	-	-	-
Лебедянский муниципальный район	...	...	...	-	-	-	-	...	...	-	-
Лев-Толстовский муниципальный район	-	-	-	-	-	-	-	-	-	-	-
Липецкий муниципальный район	...	...	-	-	-	-	...	-	-	-	-
Становлянский муниципальный район	275,0	...	...	-	-	-	...	...	-	...	-
Тербунский муниципальный район	-	-	-	-	-	-	-	-	-	-	-
Усманский муниципальный район	...	...	...	-	-	-	-	-	-	-	-
Хлевенский муниципальный район	...	...	...	-	-	-	-	-	-	-	-
Чаплыгинский муниципальный район	1,3	-	-	-	-	-	-	-	-	-	1,3
Городские округа Липецкой области	...	...	-	-	-	-	...	-	-	-	0,1
город Липецк	...	...	-	-	-	-	...	-	-	-	0,1
город Елец	-	-	-	-	-	-	-	-	-	-	-



## 20. ПОСЕВНАЯ ПЛОЩАДЬ РЫЖИКА ПОД УРОЖАЙ 2016 Г. В ХОЗЯЙСТВАХ ВСЕХ КАТЕГОРИЙ

(гектаров)

	Хозяйства всех категорий	в том числе									
		сельско- хозяйственные организации	в том числе					крестьянские (фермерские) хозяйства и индиви- дуальные предприни- матели	в том числе		хозяйства населения
			сельско- хозяйственные организации, не относящиеся к субъектам малого предприни- мательства	малые предприятия	в том числе		подсобные сельско- хозяйственные предприятия несельско- хозяйственных организаций		крестьянские (фермерские) хозяйства	индиви- дуальные предприни- матели	
					малые предприятия (без микро- предприятий)	микро- предприятия					
<b>Липецкая область</b>	<b>6264,0</b>	<b>5250,0</b>	<b>4636,0</b>	<b>434,0</b>	<b>397,0</b>	<b>...</b>	<b>180,0</b>	<b>1014,0</b>	<b>936,0</b>	<b>...</b>	<b>-</b>
Муниципальные районы Липецкой области	6254,0	5240,0	4636,0	434,0	397,0	...	...	1014,0	936,0	...	-
Воловский муниципальный район	...	-	-	-	-	-	-	...	...	-	-
Грязинский муниципальный район	-	-	-	-	-	-	-	-	-	-	-
Данковский муниципальный район	-	-	-	-	-	-	-	-	-	-	-
Добринский муниципальный район	-	-	-	-	-	-	-	-	-	-	-
Добровский муниципальный район	-	-	-	-	-	-	-	-	-	-	-
Долгоруковский муниципальный район	-	-	-	-	-	-	-	-	-	-	-
Елецкий муниципальный район	-	-	-	-	-	-	-	-	-	-	-
Задонский муниципальный район	2370,0	2270,0	2270,0	-	-	-	-	...	...	-	-
Измалковский муниципальный район	-	-	-	-	-	-	-	-	-	-	-
Краснинский муниципальный район	...	...	...	-	-	-	-	-	-	-	-
Лебедянский муниципальный район	...	...	...	-	-	-	-	-	-	-	-
Лев-Толстовский муниципальный район	369,0	...	-	...	...	-	-	175,0	175,0	-	-
Липецкий муниципальный район	810,0	810,0	...	...	...	...	...	-	-	-	-
Становлянский муниципальный район	...	-	-	-	-	-	-	...	...	...	-
Тербунский муниципальный район	-	-	-	-	-	-	-	-	-	-	-
Усманский муниципальный район	...	...	...	-	-	-	-	...	...	-	-
Хлевенский муниципальный район	1908,0	1551,0	1551,0	-	-	-	-	...	...	-	-
Чаплыгинский муниципальный район	-	-	-	-	-	-	-	-	-	-	-
Городские округа Липецкой области	...	...	-	-	-	-	...	-	-	-	-
город Липецк	...	...	-	-	-	-	...	-	-	-	-
город Елец	-	-	-	-	-	-	-	-	-	-	-

## 21. ПОСЕВНАЯ ПЛОЩАДЬ МАХОРКИ ПОД УРОЖАЙ 2016 Г. В ХОЗЯЙСТВАХ ВСЕХ КАТЕГОРИЙ

(гектаров)

	Хозяйства всех категорий	в том числе									
		сельско- хозяйственные организации	в том числе					крестьянские (фермерские) хозяйства и индиви- дуальные предпри- матели	в том числе		хозяйства населения
			сельско- хозяйственные организации, не относящиеся к субъектам малого предпри- мательства	малые предприятия	в том числе		подсобные сельско- хозяйственные предприятия несельско- хозяйственных организаций		крестьянские (фермерские) хозяйства	индиви- дуальные предпри- матели	
					малые предприятия (без микро- предприятий)	микро- предприятия					
<b>Липецкая область</b>	<b>0,2</b>	-	-	-	-	-	-	-	-	-	<b>0,2</b>
Муниципальные районы Липецкой области	0,2	-	-	-	-	-	-	-	-	-	0,2
Воловский муниципальный район	0,1	-	-	-	-	-	-	-	-	-	0,1
Грязинский муниципальный район	-	-	-	-	-	-	-	-	-	-	-
Данковский муниципальный район	0,0	-	-	-	-	-	-	-	-	-	0,0
Добринский муниципальный район	0,0	-	-	-	-	-	-	-	-	-	0,0
Добровский муниципальный район	0,0	-	-	-	-	-	-	-	-	-	0,0
Долгоруковский муниципальный район	0,0	-	-	-	-	-	-	-	-	-	0,0
Елецкий муниципальный район	-	-	-	-	-	-	-	-	-	-	-
Задонский муниципальный район	0,0	-	-	-	-	-	-	-	-	-	0,0
Измалковский муниципальный район	0,0	-	-	-	-	-	-	-	-	-	0,0
Краснинский муниципальный район	0,0	-	-	-	-	-	-	-	-	-	0,0
Лебедянский муниципальный район	-	-	-	-	-	-	-	-	-	-	-
Лев-Толстовский муниципальный район	-	-	-	-	-	-	-	-	-	-	-
Липецкий муниципальный район	-	-	-	-	-	-	-	-	-	-	-
Становлянский муниципальный район	0,0	-	-	-	-	-	-	-	-	-	0,0
Тербунский муниципальный район	0,0	-	-	-	-	-	-	-	-	-	0,0
Усманский муниципальный район	0,0	-	-	-	-	-	-	-	-	-	0,0
Хлебенский муниципальный район	0,0	-	-	-	-	-	-	-	-	-	0,0
Чаплыгинский муниципальный район	0,0	-	-	-	-	-	-	-	-	-	0,0
Городские округа Липецкой области	-	-	-	-	-	-	-	-	-	-	-
город Липецк	-	-	-	-	-	-	-	-	-	-	-
город Елец	-	-	-	-	-	-	-	-	-	-	-

## 22. ПОСЕВНАЯ ПЛОЩАДЬ ЛЕКАРСТВЕННЫХ КУЛЬТУР ПОД УРОЖАЙ 2016 Г. В ХОЗЯЙСТВАХ ВСЕХ КАТЕГОРИЙ

(гектаров)

	Хозяйства всех категорий	в том числе									
		сельско- хозяйственные организации	в том числе					крестьянские (фермерские) хозяйства и индиви- дуальные предпри- матели	в том числе		хозяйства населения
			сельско- хозяйственные организации, не относящиеся к субъектам малого предпри- мательства	малые предприятия	в том числе		подсобные сельско- хозяйственные предприятия несельско- хозяйственных организаций		крестьянские (фермерские) хозяйства	индиви- дуальные предпри- матели	
малые предприятия (без микро- предприятий)	микро- предприятия										
<b>Липецкая область</b>	<b>0,0</b>	-	-	-	-	-	-	-	-	-	<b>0,0</b>
Муниципальные районы Липецкой области	0,0	-	-	-	-	-	-	-	-	-	0,0
Воловский муниципальный район	-	-	-	-	-	-	-	-	-	-	-
Грязинский муниципальный район	0,0	-	-	-	-	-	-	-	-	-	0,0
Данковский муниципальный район	-	-	-	-	-	-	-	-	-	-	-
Добринский муниципальный район	-	-	-	-	-	-	-	-	-	-	-
Добровский муниципальный район	-	-	-	-	-	-	-	-	-	-	-
Долгоруковский муниципальный район	-	-	-	-	-	-	-	-	-	-	-
Елецкий муниципальный район	0,0	-	-	-	-	-	-	-	-	-	0,0
Задонский муниципальный район	0,0	-	-	-	-	-	-	-	-	-	0,0
Измалковский муниципальный район	-	-	-	-	-	-	-	-	-	-	-
Краснинский муниципальный район	-	-	-	-	-	-	-	-	-	-	-
Лебедянский муниципальный район	-	-	-	-	-	-	-	-	-	-	-
Лев-Толстовский муниципальный район	-	-	-	-	-	-	-	-	-	-	-
Липецкий муниципальный район	0,0	-	-	-	-	-	-	-	-	-	0,0
Становлянский муниципальный район	-	-	-	-	-	-	-	-	-	-	-
Тербунский муниципальный район	-	-	-	-	-	-	-	-	-	-	-
Усманский муниципальный район	-	-	-	-	-	-	-	-	-	-	-
Хлевенский муниципальный район	0,0	-	-	-	-	-	-	-	-	-	0,0
Чаплыгинский муниципальный район	0,0	-	-	-	-	-	-	-	-	-	0,0
Городские округа Липецкой области	-	-	-	-	-	-	-	-	-	-	-
город Липецк	-	-	-	-	-	-	-	-	-	-	-
город Елец	-	-	-	-	-	-	-	-	-	-	-

## 23. ПОСЕВНАЯ ПЛОЩАДЬ КАРТОФЕЛЯ ПОД УРОЖАЙ 2016 Г. В ХОЗЯЙСТВАХ ВСЕХ КАТЕГОРИЙ

(гектаров)

	Хозяйства всех категорий	в том числе									хозяйства населения
		сельско- хозяйственные организации	в том числе					крестьянские (фермерские) хозяйства и индиви- дуальные предприни- матели	в том числе		
			сельско- хозяйственные организации, не относящиеся к субъектам малого предприни- мательства	малые предприятия	в том числе		подсобные сельско- хозяйственные предприятия несельско- хозяйственных организаций		крестьянские (фермерские) хозяйства	индиви- дуальные предприни- матели	
					малые предприятия (без микро- предприятий)	микро- предприятия					
<b>Липецкая область</b>	<b>31661,0</b>	<b>4454,8</b>	<b>3827,0</b>	<b>379,2</b>	<b>361,0</b>	<b>18,2</b>	<b>248,6</b>	<b>1261,8</b>	<b>1106,4</b>	<b>155,4</b>	<b>25944,4</b>
Муниципальные районы Липецкой области	30487,8	4454,8	3827,0	379,2	361,0	18,2	248,6	1261,8	1106,4	155,4	24771,2
Воловский муниципальный район	861,2	...	-	...	...	-	-	...	-	...	857,7
Грязинский муниципальный район	2917,6	...	...	-	-	-	-	...	...	-	1916,6
Данковский муниципальный район	1301,0	...	-	...	...	-	...	202,0	200,0	...	894,9
Добринский муниципальный район	1384,5	...	-	...	...	-	-	...	...	-	1333,5
Добровский муниципальный район	1775,7	-	-	-	-	-	-	105,9	1,9	...	1669,9
Долгоруковский муниципальный район	3359,2	537,0	...	...	-	...	...	451,3	429,9	21,4	2370,9
Елецкий муниципальный район	1833,9	...	...	...	-	...	-	152,9	150,4	...	1622,0
Задонский муниципальный район	1733,1	...	-	-	-	-	...	90,2	80,2	...	1605,5
Измалковский муниципальный район	1963,0	...	...	...	...	-	-	102,0	97,0	...	1011,0
Краснинский муниципальный район	1016,9	...	...	-	-	-	-	-	-	-	639,9
Лебедянский муниципальный район	1142,0	-	-	-	-	-	-	-	-	-	1142,0
Лев-Толстовский муниципальный район	601,3	-	-	-	-	-	-	...	-	...	595,3
Липецкий муниципальный район	1967,9	...	...	-	-	-	...	20,5	20,5	-	1944,2
Становлянский муниципальный район	1046,0	-	-	-	-	-	-	17,0	14,0	...	1029,0
Тербунский муниципальный район	2078,5	366,0	...	...	-	...	...	68,0	68,0	-	1644,5
Усманский муниципальный район	2379,8	...	...	-	-	-	-	-	-	-	1669,8
Хлевенский муниципальный район	1642,8	...	...	...	-	...	-	-	-	-	1374,8
Чаплыгинский муниципальный район	1483,5	...	...	...	-	...	-	...	...	-	1449,8
Городские округа Липецкой области	1173,2	-	-	-	-	-	-	-	-	-	1173,2
город Липецк	802,3	-	-	-	-	-	-	-	-	-	802,3
город Елец	370,9	-	-	-	-	-	-	-	-	-	370,9

24. ПОСЕВНАЯ ПЛОЩАДЬ ОВОЩНЫХ И БАХЧЕВЫХ КУЛЬТУР ПОД УРОЖАЙ 2016 Г. В ХОЗЯЙСТВАХ ВСЕХ КАТЕГОРИЙ <sup>1)</sup>

(гектаров)

	Хозяйства всех категорий	в том числе									хозяйства населения
		сельско- хозяйственные организации	в том числе					крестьянские (фермерские) хозяйства и индиви- дуальные предпри- матели	в том числе		
			сельско- хозяйственные организации, не относящиеся к субъектам малого предпри- мательства	малые предприятия	в том числе		подсобные сельско- хозяйственные предприятия несельско- хозяйственных организаций		крестьянские (фермерские) хозяйства	индиви- дуальные предпри- матели	
					малые предприятия (без микро- предприятий)	микро- предприятия					
<b>Липецкая область</b>	<b>7304,0</b>	<b>526,3</b>	<b>481,0</b>	<b>12,1</b>	...	<b>5,1</b>	<b>33,2</b>	<b>211,8</b>	<b>210,8</b>	<b>1,0</b>	<b>6565,8</b>
Муниципальные районы Липецкой области	6185,8	523,3	481,0	9,1	...	...	33,2	211,8	210,8	1,0	5450,7
Воловский муниципальный район	74,7	-	-	-	-	-	-	...	-	...	74,2
Грязинский муниципальный район	717,0	...	...	-	-	-	-	-	-	-	697,0
Данковский муниципальный район	148,3	-	-	-	-	-	-	-	-	-	148,3
Добринский муниципальный район	369,9	...	-	...	...	-	...	-	-	-	347,9
Добровский муниципальный район	389,7	-	-	-	-	-	-	...	...	-	389,5
Долгоруковский муниципальный район	224,1	-	-	-	-	-	-	21,4	21,4	-	202,7
Елецкий муниципальный район	513,3	-	-	-	-	-	-	83,1	83,1	-	430,2
Задонский муниципальный район	564,3	18,0	-	-	-	-	18,0	27,0	27,0	-	519,3
Измалковский муниципальный район	589,7	...	...	-	-	-	-	69,5	69,5	-	270,2
Краснинский муниципальный район	89,1	-	-	-	-	-	-	-	-	-	89,1
Лебедянский муниципальный район	211,8	-	-	-	-	-	-	-	-	-	211,8
Лев-Толстовский муниципальный район	142,9	-	-	-	-	-	-	...	-	...	142,6
Липецкий муниципальный район	624,6	...	...	-	-	-	...	9,2	...	...	613,2
Становлянский муниципальный район	113,2	-	-	-	-	-	-	-	-	-	113,2
Тербунский муниципальный район	132,3	-	-	-	-	-	-	...	...	-	131,7
Усманский муниципальный район	650,8	...	...	-	-	-	-	-	-	-	527,8
Хлевенский муниципальный район	333,6	...	...	...	-	...	-	-	-	-	245,6
Чаплыгинский муниципальный район	296,4	...	-	...	-	...	-	-	-	-	296,3
Городские округа Липецкой области	1118,1	...	-	...	-	...	-	-	-	-	1115,1
город Липецк	849,0	...	-	...	-	...	-	-	-	-	846,0
город Елец	269,1	-	-	-	-	-	-	-	-	-	269,1

<sup>1)</sup> Включая овощи закрытого грунта по хозяйствам населения.

**25. ПОСЕВНАЯ ПЛОЩАДЬ ОВОЩЕЙ ОТКРЫТОГО ГРУНТА ПОД УРОЖАЙ 2016 Г. В ХОЗЯЙСТВАХ ВСЕХ КАТЕГОРИЙ**  
(гектаров)

	Хозяйства всех категорий	в том числе									хозяйства населения
		сельско- хозяйственные организации	в том числе					крестьянские (фермерские) хозяйства и индиви- дуальные предприни- матели	в том числе		
			сельско- хозяйственные организации, не относящиеся к субъектам малого предприни- мательства	малые предприятия	в том числе		подсобные сельско- хозяйственные предприятия несельско- хозяйственных организаций		крестьянские (фермерские) хозяйства	индиви- дуальные предприни- матели	
					малые предприятия (без микро- предприятий)	микро- предприятия					
<b>Липецкая область</b>	<b>7063,8</b>	<b>526,3</b>	<b>481,0</b>	<b>12,1</b>	...	<b>5,1</b>	<b>33,2</b>	<b>211,8</b>	<b>210,8</b>	<b>1,0</b>	<b>6325,7</b>
Муниципальные районы Липецкой области	5976,7	523,3	481,0	9,1	...	...	33,2	211,8	210,8	1,0	5241,6
Воловский муниципальный район	70,0	-	-	-	-	-	-	...	-	...	69,5
Грязинский муниципальный район	689,7	...	...	-	-	-	-	-	-	-	669,7
Данковский муниципальный район	144,5	-	-	-	-	-	-	-	-	-	144,5
Добринский муниципальный район	354,5	...	-	...	...	-	...	-	-	-	332,5
Добровский муниципальный район	376,4	-	-	-	-	-	-	...	...	-	376,1
Долгоруковский муниципальный район	213,2	-	-	-	-	-	-	21,4	21,4	-	191,8
Елецкий муниципальный район	506,9	-	-	-	-	-	-	83,1	83,1	-	423,8
Задонский муниципальный район	519,7	18,0	-	-	-	-	18,0	27,0	27,0	-	474,6
Измалковский муниципальный район	587,5	...	...	-	-	-	-	69,5	69,5	-	268,0
Краснинский муниципальный район	86,9	-	-	-	-	-	-	-	-	-	86,9
Лебедянский муниципальный район	205,5	-	-	-	-	-	-	-	-	-	205,5
Лев-Толстовский муниципальный район	138,7	-	-	-	-	-	-	...	-	...	138,4
Липецкий муниципальный район	599,3	...	...	-	-	-	...	9,2	...	...	587,9
Становлянский муниципальный район	112,3	-	-	-	-	-	-	-	-	-	112,3
Тербунский муниципальный район	130,6	-	-	-	-	-	-	...	...	-	130,0
Усманский муниципальный район	629,4	...	...	-	-	-	-	-	-	-	506,4
Хлевенский муниципальный район	327,6	...	...	...	-	...	-	-	-	-	239,6
Чаплыгинский муниципальный район	284,1	...	-	...	-	...	-	-	-	-	284,0
Городские округа Липецкой области	1087,1	...	-	...	-	...	-	-	-	-	1084,1
город Липецк	822,2	...	-	...	-	...	-	-	-	-	819,2
город Елец	264,8	-	-	-	-	-	-	-	-	-	264,8

**26. ПОСЕВНАЯ ПЛОЩАДЬ КАПУСТЫ (ОТКРЫТОГО ГРУНТА), КРОМЕ ЦВЕТНОЙ И БРОККОЛИ, ПОД УРОЖАЙ 2016 Г.  
В ХОЗЯЙСТВАХ ВСЕХ КАТЕГОРИЙ**

(гектаров)

	Хозяйства всех категорий	в том числе									хозяйства населения
		сельско- хозяйственные организации	в том числе					крестьянские (фермерские) хозяйства и индиви- дуальные предпри- матели	в том числе		
			сельско- хозяйственные организации, не относящиеся к субъектам малого предприни- мательства	малые предприятия	в том числе		подсобные сельско- хозяйственные предприятия несельско- хозяйственных организаций		крестьянские (фермерские) хозяйства	индиви- дуальные предпри- матели	
					малые предприятия (без микро- предприятий)	микро- предприятия					
<b>Липецкая область</b>	<b>1127,5</b>	<b>232,2</b>	<b>230,6</b>	...	-	...	...	<b>158,1</b>	<b>158,1</b>	-	<b>737,2</b>
Муниципальные районы Липецкой области	1043,7	232,2	230,6	...	-	...	...	158,1	158,1	-	653,4
Воловский муниципальный район	6,6	-	-	-	-	-	-	-	-	-	6,6
Грязинский муниципальный район	61,0	-	-	-	-	-	-	-	-	-	61,0
Данковский муниципальный район	17,2	-	-	-	-	-	-	-	-	-	17,2
Добринский муниципальный район	28,3	-	-	-	-	-	-	-	-	-	28,3
Добровский муниципальный район	34,8	-	-	-	-	-	-	...	...	-	34,7
Долгоруковский муниципальный район	35,9	-	-	-	-	-	-	8,5	8,5	-	27,4
Елецкий муниципальный район	228,9	-	-	-	-	-	-	77,5	77,5	-	151,4
Задонский муниципальный район	53,9	...	-	-	-	-	...	...	...	-	40,1
Измалковский муниципальный район	348,8	...	...	-	-	-	-	59,5	59,5	-	59,3
Краснинский муниципальный район	9,3	-	-	-	-	-	-	-	-	-	9,3
Лебедянский муниципальный район	22,3	-	-	-	-	-	-	-	-	-	22,3
Лев-Толстовский муниципальный район	15,5	-	-	-	-	-	-	-	-	-	15,5
Липецкий муниципальный район	45,4	...	...	-	-	-	-	-	-	-	44,8
Становлянский муниципальный район	10,4	-	-	-	-	-	-	-	-	-	10,4
Тербунский муниципальный район	12,2	-	-	-	-	-	-	...	...	-	11,9
Усманский муниципальный район	65,2	-	-	-	-	-	-	-	-	-	65,2
Хлевенский муниципальный район	15,5	-	-	-	-	-	-	-	-	-	15,5
Чаплыгинский муниципальный район	32,7	...	-	...	-	...	-	-	-	-	32,6
Городские округа Липецкой области	83,8	-	-	-	-	-	-	-	-	-	83,8
город Липецк	68,5	-	-	-	-	-	-	-	-	-	68,5
город Елец	15,3	-	-	-	-	-	-	-	-	-	15,3

**27. ПОСЕВНАЯ ПЛОЩАДЬ КАПУСТЫ ЦВЕТНОЙ И БРОККОЛИ (ОТКРЫТОГО ГРУНТА) ПОД УРОЖАЙ 2016 Г. В ХОЗЯЙСТВАХ ВСЕХ КАТЕГОРИЙ**  
 (гектаров)

	Хозяйства всех категорий	в том числе									хозяйства населения
		сельско- хозяйственные организации	в том числе					крестьянские (фермерские) хозяйства и индиви- дуальные предприни- матели	в том числе		
			сельско- хозяйственные организации, не относящиеся к субъектам малого предприни- мательства	малые предприятия	в том числе		подсобные сельско- хозяйственные предприятия несельско- хозяйственных организаций		крестьянские (фермерские) хозяйства	индиви- дуальные предприни- матели	
					малые предприятия (без микро- предприятий)	микро- предприятия					
<b>Липецкая область</b>	<b>75,8</b>	-	-	-	-	-	-	-	-	-	<b>75,8</b>
Муниципальные районы Липецкой области	52,5	-	-	-	-	-	-	-	-	-	52,5
Воловский муниципальный район	0,1	-	-	-	-	-	-	-	-	-	0,1
Грязинский муниципальный район	11,0	-	-	-	-	-	-	-	-	-	11,0
Данковский муниципальный район	1,2	-	-	-	-	-	-	-	-	-	1,2
Добринский муниципальный район	2,5	-	-	-	-	-	-	-	-	-	2,5
Добровский муниципальный район	3,9	-	-	-	-	-	-	-	-	-	3,9
Долгоруковский муниципальный район	1,2	-	-	-	-	-	-	-	-	-	1,2
Елецкий муниципальный район	2,2	-	-	-	-	-	-	-	-	-	2,2
Задонский муниципальный район	4,4	-	-	-	-	-	-	-	-	-	4,4
Измалковский муниципальный район	0,5	-	-	-	-	-	-	-	-	-	0,5
Краснинский муниципальный район	0,7	-	-	-	-	-	-	-	-	-	0,7
Лебедянский муниципальный район	2,5	-	-	-	-	-	-	-	-	-	2,5
Лев-Толстовский муниципальный район	1,7	-	-	-	-	-	-	-	-	-	1,7
Липецкий муниципальный район	10,5	-	-	-	-	-	-	-	-	-	10,5
Становлянский муниципальный район	0,5	-	-	-	-	-	-	-	-	-	0,5
Тербунский муниципальный район	1,5	-	-	-	-	-	-	-	-	-	1,5
Усманский муниципальный район	2,2	-	-	-	-	-	-	-	-	-	2,2
Хлевенский муниципальный район	1,8	-	-	-	-	-	-	-	-	-	1,8
Чаплыгинский муниципальный район	4,2	-	-	-	-	-	-	-	-	-	4,2
Городские округа Липецкой области	23,2	-	-	-	-	-	-	-	-	-	23,2
город Липецк	18,2	-	-	-	-	-	-	-	-	-	18,2
город Елец	5,0	-	-	-	-	-	-	-	-	-	5,0



## 28. ПОСЕВНАЯ ПЛОЩАДЬ ОГУРЦОВ (ОТКРЫТОГО ГРУНТА) ПОД УРОЖАЙ 2016 Г. В ХОЗЯЙСТВАХ ВСЕХ КАТЕГОРИЙ

(гектаров)

	Хозяйства всех категорий	в том числе									
		сельско- хозяйственные организации	в том числе					крестьянские (фермерские) хозяйства и индиви- дуальные предпри- матели	в том числе		хозяйства населения
			сельско- хозяйственные организации, не относящиеся к субъектам малого предпри- мательства	малые предприятия	в том числе		подсобные сельско- хозяйственные предприятия несельско- хозяйственных организаций		крестьянские (фермерские) хозяйства	индиви- дуальные предпри- матели	
					малые предприятия (без микро- предприятий)	микро- предприятия					
<b>Липецкая область</b>	<b>659,1</b>	<b>0,6</b>	...	-	-	-	...	<b>0,1</b>	<b>0,1</b>	-	<b>658,4</b>
Муниципальные районы Липецкой области	539,9	0,6	...	-	-	-	...	0,1	0,1	-	539,1
Воловский муниципальный район	7,2	-	-	-	-	-	-	-	-	-	7,2
Грязинский муниципальный район	65,4	-	-	-	-	-	-	-	-	-	65,4
Данковский муниципальный район	16,5	-	-	-	-	-	-	-	-	-	16,5
Добринский муниципальный район	32,5	-	-	-	-	-	-	-	-	-	32,5
Добровский муниципальный район	36,0	-	-	-	-	-	-	...	...	-	36,0
Долгоруковский муниципальный район	13,5	-	-	-	-	-	-	...	...	-	13,4
Елецкий муниципальный район	34,1	-	-	-	-	-	-	-	-	-	34,1
Задонский муниципальный район	44,4	...	-	-	-	-	...	-	-	-	44,2
Измалковский муниципальный район	30,9	-	-	-	-	-	-	-	-	-	30,9
Краснинский муниципальный район	9,2	-	-	-	-	-	-	-	-	-	9,2
Лебедянский муниципальный район	21,0	-	-	-	-	-	-	-	-	-	21,0
Лев-Толстовский муниципальный район	14,9	-	-	-	-	-	-	-	-	-	14,9
Липецкий муниципальный район	71,7	...	...	-	-	-	-	-	-	-	71,3
Становлянский муниципальный район	13,4	-	-	-	-	-	-	-	-	-	13,4
Тербунский муниципальный район	15,0	-	-	-	-	-	-	-	-	-	15,0
Усманский муниципальный район	57,7	-	-	-	-	-	-	-	-	-	57,7
Хлевенский муниципальный район	23,6	-	-	-	-	-	-	-	-	-	23,6
Чаплыгинский муниципальный район	32,7	-	-	-	-	-	-	-	-	-	32,7
Городские округа Липецкой области	119,2	-	-	-	-	-	-	-	-	-	119,2
город Липецк	85,5	-	-	-	-	-	-	-	-	-	85,5
город Елец	33,8	-	-	-	-	-	-	-	-	-	33,8

**29. ПОСЕВНАЯ ПЛОЩАДЬ ПОМИДОРОВ (ОТКРЫТОГО ГРУНТА) ПОД УРОЖАЙ 2016 Г. В ХОЗЯЙСТВАХ ВСЕХ КАТЕГОРИЙ**  
(гектаров)

	Хозяйства всех категорий	в том числе									
		сельско- хозяйственные организации	в том числе					крестьянские (фермерские) хозяйства и индивидуальные предприниматели	в том числе		хозяйства населения
			сельско- хозяйственные организации, не относящиеся к субъектам малого предприни- мательства	малые предприятия	в том числе		подсобные сельско- хозяйственные предприятия несельско- хозяйственных организаций		крестьянские (фермерские) хозяйства	индиви- дуальные предприни- матели	
					малые предприятия (без микро- предприятий)	микро- предприятия					
<b>Липецкая область</b>	<b>1138,7</b>	<b>0,6</b>	...	-	-	-	...	<b>6,0</b>	<b>6,0</b>	-	<b>1132,1</b>
Муниципальные районы Липецкой области	839,2	0,6	...	-	-	-	...	6,0	6,0	-	832,6
Воловский муниципальный район	12,4	-	-	-	-	-	-	-	-	-	12,4
Грязинский муниципальный район	126,2	-	-	-	-	-	-	-	-	-	126,2
Данковский муниципальный район	26,0	-	-	-	-	-	-	-	-	-	26,0
Добринский муниципальный район	57,0	-	-	-	-	-	-	-	-	-	57,0
Добровский муниципальный район	48,5	-	-	-	-	-	-	...	...	-	48,5
Долгоруковский муниципальный район	22,8	-	-	-	-	-	-	...	...	-	22,6
Елецкий муниципальный район	44,1	-	-	-	-	-	-	...	...	-	43,6
Задонский муниципальный район	63,4	...	-	-	-	-	...	...	...	-	62,9
Измалковский муниципальный район	50,3	-	-	-	-	-	-	...	...	-	45,3
Краснинский муниципальный район	15,9	-	-	-	-	-	-	-	-	-	15,9
Лебедянский муниципальный район	34,5	-	-	-	-	-	-	-	-	-	34,5
Лев-Толстовский муниципальный район	20,2	-	-	-	-	-	-	-	-	-	20,2
Липецкий муниципальный район	115,7	...	...	-	-	-	-	-	-	-	115,3
Становлянский муниципальный район	21,0	-	-	-	-	-	-	-	-	-	21,0
Тербунский муниципальный район	20,6	-	-	-	-	-	-	-	-	-	20,6
Усманский муниципальный район	86,2	-	-	-	-	-	-	-	-	-	86,2
Хлевенский муниципальный район	35,7	-	-	-	-	-	-	-	-	-	35,7
Чаплыгинский муниципальный район	38,7	-	-	-	-	-	-	-	-	-	38,7
Городские округа Липецкой области	299,5	-	-	-	-	-	-	-	-	-	299,5
город Липецк	229,2	-	-	-	-	-	-	-	-	-	229,2
город Елец	70,3	-	-	-	-	-	-	-	-	-	70,3

## 30. ПОСЕВНАЯ ПЛОЩАДЬ СВЕКЛЫ СТОЛОВОЙ (ОТКРЫТОГО ГРУНТА) ПОД УРОЖАЙ 2016 Г. В ХОЗЯЙСТВАХ ВСЕХ КАТЕГОРИЙ

(гектаров)

	Хозяйства всех категорий	в том числе									хозяйства населения
		сельско- хозяйственные организации	в том числе					крестьянские (фермерские) хозяйства и индиви- дуальные предпри- матели	в том числе		
			сельско- хозяйственные организации, не относящиеся к субъектам малого предпри- мательства	малые предприятия	в том числе		подсобные сельско- хозяйственные предприятия несельско- хозяйственных организаций		крестьянские (фермерские) хозяйства	индиви- дуальные предпри- матели	
					малые предприятия (без микро- предприятий)	микро- предприятия					
<b>Липецкая область</b>	<b>343,5</b>	<b>50,8</b>	<b>50,4</b>	-	-	-	...	<b>19,5</b>	<b>19,3</b>	...	<b>273,2</b>
Муниципальные районы Липецкой области	306,0	50,8	50,4	-	-	-	...	19,5	19,3	...	235,7
Воловский муниципальный район	3,1	-	-	-	-	-	-	-	-	-	3,1
Грязинский муниципальный район	27,5	-	-	-	-	-	-	-	-	-	27,5
Данковский муниципальный район	6,5	-	-	-	-	-	-	-	-	-	6,5
Добринский муниципальный район	13,4	-	-	-	-	-	-	-	-	-	13,4
Добровский муниципальный район	17,2	-	-	-	-	-	-	...	...	-	17,2
Долгоруковский муниципальный район	5,6	-	-	-	-	-	-	-	-	-	5,6
Елецкий муниципальный район	21,6	-	-	-	-	-	-	...	...	-	17,2
Задонский муниципальный район	18,4	...	-	-	-	-	...	...	...	-	17,0
Измалковский муниципальный район	39,6	...	...	-	-	-	-	...	...	-	14,6
Краснинский муниципальный район	3,6	-	-	-	-	-	-	-	-	-	3,6
Лебедянский муниципальный район	10,0	-	-	-	-	-	-	-	-	-	10,0
Лев-Толстовский муниципальный район	8,1	-	-	-	-	-	-	...	-	...	7,9
Липецкий муниципальный район	36,5	...	...	-	-	-	-	...	...	-	27,2
Становлянский муниципальный район	5,0	-	-	-	-	-	-	-	-	-	5,0
Тербунский муниципальный район	6,3	-	-	-	-	-	-	-	-	-	6,3
Усманский муниципальный район	56,6	...	...	-	-	-	-	-	-	-	26,6
Хлевенский муниципальный район	9,3	-	-	-	-	-	-	-	-	-	9,3
Чаплыгинский муниципальный район	17,7	-	-	-	-	-	-	-	-	-	17,7
Городские округа Липецкой области	37,5	-	-	-	-	-	-	-	-	-	37,5
город Липецк	25,9	-	-	-	-	-	-	-	-	-	25,9
город Елец	11,6	-	-	-	-	-	-	-	-	-	11,6

**31. ПОСЕВНАЯ ПЛОЩАДЬ МОРКОВИ СТОЛОВОЙ (ОТКРЫТОГО ГРУНТА) ПОД УРОЖАЙ 2016 Г. В ХОЗЯЙСТВАХ ВСЕХ КАТЕГОРИЙ**  
 (гектаров)

	Хозяйства всех категорий	в том числе									
		сельско- хозяйственные организации	в том числе					крестьянские (фермерские) хозяйства и индиви- дуальные предприни- матели	в том числе		хозяйства населения
			сельско- хозяйственные организации, не относящиеся к субъектам малого предприни- мательства	малые предприятия	в том числе		подсобные сельско- хозяйственные предприятия несельско- хозяйственных организаций		крестьянские (фермерские) хозяйства	индиви- дуальные предприни- матели	
					малые предприятия (без микро- предприятий)	микро- предприятия					
<b>Липецкая область</b>	<b>651,8</b>	<b>169,6</b>	<b>164,2</b>	-	-	-	<b>5,4</b>	<b>11,2</b>	<b>11,2</b>	-	<b>471,0</b>
Муниципальные районы Липецкой области	588,4	169,6	164,2	-	-	-	5,4	11,2	11,2	-	407,5
Воловский муниципальный район	5,4	-	-	-	-	-	-	-	-	-	5,4
Грязинский муниципальный район	70,3	...	...	-	-	-	-	-	-	-	50,3
Данковский муниципальный район	12,8	-	-	-	-	-	-	-	-	-	12,8
Добринский муниципальный район	31,0	...	-	-	-	-	...	-	-	-	26,0
Добровский муниципальный район	30,3	-	-	-	-	-	-	...	...	-	30,1
Долгоруковский муниципальный район	25,6	-	-	-	-	-	-	...	...	-	15,2
Елецкий муниципальный район	30,5	-	-	-	-	-	-	...	...	-	29,8
Задонский муниципальный район	27,0	...	-	-	-	-	...	-	-	-	26,6
Измалковский муниципальный район	23,3	-	-	-	-	-	-	-	-	-	23,3
Краснинский муниципальный район	7,4	-	-	-	-	-	-	-	-	-	7,4
Лебедянский муниципальный район	16,7	-	-	-	-	-	-	-	-	-	16,7
Лев-Толстовский муниципальный район	12,0	-	-	-	-	-	-	-	-	-	12,0
Липецкий муниципальный район	43,6	...	...	-	-	-	-	-	-	-	43,4
Становлянский муниципальный район	9,7	-	-	-	-	-	-	-	-	-	9,7
Тербунский муниципальный район	9,8	-	-	-	-	-	-	-	-	-	9,8
Усманский муниципальный район	109,9	...	...	-	-	-	-	-	-	-	46,9
Хлевенский муниципальный район	96,8	...	...	-	-	-	-	-	-	-	15,8
Чаплыгинский муниципальный район	26,3	-	-	-	-	-	-	-	-	-	26,3
Городские округа Липецкой области	63,4	-	-	-	-	-	-	-	-	-	63,4
город Липецк	49,5	-	-	-	-	-	-	-	-	-	49,5
город Елец	13,9	-	-	-	-	-	-	-	-	-	13,9

**32. ПОСЕВНАЯ ПЛОЩАДЬ ЛУКА РЕПЧАТОГО (ОТКРЫТОГО ГРУНТА) ПОД УРОЖАЙ 2016 Г. В ХОЗЯЙСТВАХ ВСЕХ КАТЕГОРИЙ**  
 (гектаров)

	Хозяйства всех категорий	в том числе									
		сельско- хозяйственные организации	в том числе					крестьянские (фермерские) хозяйства и индиви- дуальные предпри- матели	в том числе		хозяйства населения
			сельско- хозяйственные организации, не относящиеся к субъектам малого предприни- мательства	малые предприятия	в том числе		подсобные сельско- хозяйственные предприятия несельско- хозяйственных организаций		крестьянские (фермерские) хозяйства	индиви- дуальные предприни- матели	
					малые предприятия (без микро- предприятий)	микро- предприятия					
<b>Липецкая область</b>	<b>893,3</b>	<b>42,3</b>	...	...	...	-	<b>10,3</b>	<b>1,3</b>	<b>1,2</b>	...	<b>849,7</b>
Муниципальные районы Липецкой области	778,2	42,3	...	...	...	-	10,3	1,3	1,2	...	734,6
Воловский муниципальный район	7,2	-	-	-	-	-	-	-	-	-	7,2
Грязинский муниципальный район	89,2	-	-	-	-	-	-	-	-	-	89,2
Данковский муниципальный район	16,3	-	-	-	-	-	-	-	-	-	16,3
Добринский муниципальный район	80,2	...	-	...	...	-	...	-	-	-	63,2
Добровский муниципальный район	78,0	-	-	-	-	-	-	...	...	-	78,0
Долгоруковский муниципальный район	50,6	-	-	-	-	-	-	...	...	-	49,5
Елецкий муниципальный район	59,2	-	-	-	-	-	-	-	-	-	59,2
Задонский муниципальный район	41,5	...	-	-	-	-	...	...	...	-	41,2
Измалковский муниципальный район	40,5	-	-	-	-	-	-	-	-	-	40,5
Краснинский муниципальный район	8,8	-	-	-	-	-	-	-	-	-	8,8
Лебедянский муниципальный район	24,7	-	-	-	-	-	-	-	-	-	24,7
Лев-Толстовский муниципальный район	13,1	-	-	-	-	-	-	...	-	...	13,0
Липецкий муниципальный район	78,0	...	-	-	-	-	...	-	-	-	77,9
Становлянский муниципальный район	10,7	-	-	-	-	-	-	-	-	-	10,7
Тербунский муниципальный район	12,2	-	-	-	-	-	-	-	-	-	12,2
Усманский муниципальный район	107,9	...	...	-	-	-	-	-	-	-	82,9
Хлевенский муниципальный район	26,0	-	-	-	-	-	-	-	-	-	26,0
Чаплыгинский муниципальный район	34,1	-	-	-	-	-	-	-	-	-	34,1
Городские округа Липецкой области	115,1	-	-	-	-	-	-	-	-	-	115,1
город Липецк	94,1	-	-	-	-	-	-	-	-	-	94,1
город Елец	21,0	-	-	-	-	-	-	-	-	-	21,0

## 33. ПОСЕВНАЯ ПЛОЩАДЬ ЧЕСНОКА (ОТКРЫТОГО ГРУНТА) ПОД УРОЖАЙ 2016 Г. В ХОЗЯЙСТВАХ ВСЕХ КАТЕГОРИЙ

(гектаров)

	Хозяйства всех категорий	в том числе									хозяйства населения
		сельско- хозяйственные организации	в том числе					крестьянские (фермерские) хозяйства и индиви- дуальные предпри- матели	в том числе		
			сельско- хозяйственные организации, не относящиеся к субъектам малого предпри- нимательства	малые предприятия	в том числе		подсобные сельско- хозяйственные предприятия несельско- хозяйственных организаций		крестьянские (фермерские) хозяйства	индивид- уальные предпри- матели	
					малые предприятия (без микро- предприятий)	микро- предприятия					
<b>Липецкая область</b>	<b>403,7</b>	-	-	-	-	-	-	<b>0,8</b>	...	...	<b>402,9</b>
Муниципальные районы Липецкой области	326,5	-	-	-	-	-	-	0,8	...	...	325,7
Воловский муниципальный район	6,7	-	-	-	-	-	-	...	-	...	6,2
Грязинский муниципальный район	42,3	-	-	-	-	-	-	-	-	-	42,3
Данковский муниципальный район	9,5	-	-	-	-	-	-	-	-	-	9,5
Добринский муниципальный район	29,6	-	-	-	-	-	-	-	-	-	29,6
Добровский муниципальный район	13,8	-	-	-	-	-	-	-	-	-	13,8
Долгоруковский муниципальный район	8,9	-	-	-	-	-	-	-	-	-	8,9
Елецкий муниципальный район	16,1	-	-	-	-	-	-	-	-	-	16,1
Задонский муниципальный район	26,4	-	-	-	-	-	-	-	-	-	26,4
Измалковский муниципальный район	14,9	-	-	-	-	-	-	-	-	-	14,9
Краснинский муниципальный район	6,6	-	-	-	-	-	-	-	-	-	6,6
Лебедянский муниципальный район	10,6	-	-	-	-	-	-	-	-	-	10,6
Лев-Толстовский муниципальный район	8,4	-	-	-	-	-	-	-	-	-	8,4
Липецкий муниципальный район	47,6	-	-	-	-	-	-	-	-	-	47,6
Становлянский муниципальный район	7,9	-	-	-	-	-	-	-	-	-	7,9
Тербунский муниципальный район	8,8	-	-	-	-	-	-	...	...	-	8,5
Усманский муниципальный район	28,3	-	-	-	-	-	-	-	-	-	28,3
Хлевенский муниципальный район	13,6	-	-	-	-	-	-	-	-	-	13,6
Чаплыгинский муниципальный район	26,3	-	-	-	-	-	-	-	-	-	26,3
Городские округа Липецкой области	77,2	-	-	-	-	-	-	-	-	-	77,2
город Липецк	56,1	-	-	-	-	-	-	-	-	-	56,1
город Елец	21,1	-	-	-	-	-	-	-	-	-	21,1

## 34. ПОСЕВНАЯ ПЛОЩАДЬ ЗЕЛЕННОГО ГОРОШКА (ОТКРЫТОГО ГРУНТА) ПОД УРОЖАЙ 2016 Г. В ХОЗЯЙСТВАХ ВСЕХ КАТЕГОРИЙ

(гектаров)

	Хозяйства всех категорий	в том числе									хозяйства населения
		сельско- хозяйственные организации	в том числе					крестьянские (фермерские) хозяйства и индивидуаль- ные предприни- матели	в том числе		
			сельско- хозяйственные организации, не относящиеся к субъектам малого предприни- мательства	малые предприятия	в том числе		подсобные сельско- хозяйственные предприятия несельско- хозяйственных организаций		крестьянские (фермерские) хозяйства	индиви- дуальные предприни- матели	
					малые предприятия (без микро- предприятий)	микро- предприятия					
<b>Липецкая область</b>	<b>45,3</b>	-	-	-	-	-	-	-	-	-	<b>45,3</b>
Муниципальные районы Липецкой области	35,3	-	-	-	-	-	-	-	-	-	35,3
Воловский муниципальный район	0,4	-	-	-	-	-	-	-	-	-	0,4
Грязинский муниципальный район	6,1	-	-	-	-	-	-	-	-	-	6,1
Данковский муниципальный район	1,0	-	-	-	-	-	-	-	-	-	1,0
Добринский муниципальный район	2,1	-	-	-	-	-	-	-	-	-	2,1
Добровский муниципальный район	3,4	-	-	-	-	-	-	-	-	-	3,4
Долгоруковский муниципальный район	1,2	-	-	-	-	-	-	-	-	-	1,2
Елецкий муниципальный район	1,2	-	-	-	-	-	-	-	-	-	1,2
Задонский муниципальный район	2,1	-	-	-	-	-	-	-	-	-	2,1
Измалковский муниципальный район	0,4	-	-	-	-	-	-	-	-	-	0,4
Краснинский муниципальный район	0,5	-	-	-	-	-	-	-	-	-	0,5
Лебедянский муниципальный район	1,7	-	-	-	-	-	-	-	-	-	1,7
Лев-Толстовский муниципальный район	1,4	-	-	-	-	-	-	-	-	-	1,4
Липецкий муниципальный район	6,1	-	-	-	-	-	-	-	-	-	6,1
Становлянский муниципальный район	0,5	-	-	-	-	-	-	-	-	-	0,5
Тербунский муниципальный район	1,1	-	-	-	-	-	-	-	-	-	1,1
Усманский муниципальный район	3,0	-	-	-	-	-	-	-	-	-	3,0
Хлевенский муниципальный район	1,3	-	-	-	-	-	-	-	-	-	1,3
Чаплыгинский муниципальный район	1,6	-	-	-	-	-	-	-	-	-	1,6
Городские округа Липецкой области	10,1	-	-	-	-	-	-	-	-	-	10,1
город Липецк	7,1	-	-	-	-	-	-	-	-	-	7,1
город Елец	3,0	-	-	-	-	-	-	-	-	-	3,0

**35. ПОСЕВНАЯ ПЛОЩАДЬ ФАСОЛИ ОВОЩНОЙ (ОТКРЫТОГО ГРУНТА) ПОД УРОЖАЙ 2016 Г. В ХОЗЯЙСТВАХ ВСЕХ КАТЕГОРИЙ**  
(гектаров)

	Хозяйства всех категорий	в том числе									
		сельско-хозяйственные организации	в том числе					крестьянские (фермерские) хозяйства и индивидуальные предприниматели	в том числе		хозяйства населения
			сельско-хозяйственные организации, не относящиеся к субъектам малого предпринимательства	малые предприятия	в том числе		подсобные сельско-хозяйственные предприятия несельско-хозяйственных организаций		крестьянские (фермерские) хозяйства	индивидуальные предприниматели	
					малые предприятия (без микро-предприятий)	микро-предприятия					
<b>Липецкая область</b>	<b>112,7</b>	-	-	-	-	-	-	-	-	-	<b>112,7</b>
Муниципальные районы Липецкой области	88,1	-	-	-	-	-	-	-	-	-	88,1
Воловский муниципальный район	1,1	-	-	-	-	-	-	-	-	-	1,1
Грязинский муниципальный район	16,8	-	-	-	-	-	-	-	-	-	16,8
Данковский муниципальный район	2,3	-	-	-	-	-	-	-	-	-	2,3
Добринский муниципальный район	7,1	-	-	-	-	-	-	-	-	-	7,1
Добровский муниципальный район	6,2	-	-	-	-	-	-	-	-	-	6,2
Долгоруковский муниципальный район	2,9	-	-	-	-	-	-	-	-	-	2,9
Елецкий муниципальный район	3,8	-	-	-	-	-	-	-	-	-	3,8
Задонский муниципальный район	4,6	-	-	-	-	-	-	-	-	-	4,6
Измалковский муниципальный район	0,9	-	-	-	-	-	-	-	-	-	0,9
Краснинский муниципальный район	1,2	-	-	-	-	-	-	-	-	-	1,2
Лебедянский муниципальный район	5,0	-	-	-	-	-	-	-	-	-	5,0
Лев-Толстовский муниципальный район	3,6	-	-	-	-	-	-	-	-	-	3,6
Липецкий муниципальный район	8,1	-	-	-	-	-	-	-	-	-	8,1
Становлянский муниципальный район	1,3	-	-	-	-	-	-	-	-	-	1,3
Тербунский муниципальный район	3,4	-	-	-	-	-	-	-	-	-	3,4
Усманский муниципальный район	12,1	-	-	-	-	-	-	-	-	-	12,1
Хлевенский муниципальный район	2,8	-	-	-	-	-	-	-	-	-	2,8
Чаплыгинский муниципальный район	5,1	-	-	-	-	-	-	-	-	-	5,1
Городские округа Липецкой области	24,6	-	-	-	-	-	-	-	-	-	24,6
город Липецк	19,2	-	-	-	-	-	-	-	-	-	19,2
город Елец	5,4	-	-	-	-	-	-	-	-	-	5,4



**36. ПОСЕВНАЯ ПЛОЩАДЬ КУКУРУЗЫ САХАРНОЙ (ОТКРЫТОГО ГРУНТА) ПОД УРОЖАЙ 2016 Г. В ХОЗЯЙСТВАХ ВСЕХ КАТЕГОРИЙ**  
 (гектаров)

	Хозяйства всех категорий	в том числе									хозяйства населения
		сельско- хозяйственные организации	в том числе					крестьянские (фермерские) хозяйства и индиви- дуальные предпри- матели	в том числе		
			сельско- хозяйственные организации, не относящиеся к субъектам малого предприни- мательства	малые предприятия	в том числе		подсобные сельско- хозяйственные предприятия несельско- хозяйственных организаций		крестьянские (фермерские) хозяйства	индиви- дуальные предпри- матели	
					малые предприятия (без микро- предприятий)	микро- предприятия					
<b>Липецкая область</b>	<b>19,0</b>	-	-	-	-	-	-	-	-	-	<b>19,0</b>
Муниципальные районы Липецкой области	16,6	-	-	-	-	-	-	-	-	-	16,6
Воловский муниципальный район	0,0	-	-	-	-	-	-	-	-	-	0,0
Грязинский муниципальный район	1,6	-	-	-	-	-	-	-	-	-	1,6
Данковский муниципальный район	0,5	-	-	-	-	-	-	-	-	-	0,5
Добринский муниципальный район	0,2	-	-	-	-	-	-	-	-	-	0,2
Добровский муниципальный район	2,9	-	-	-	-	-	-	-	-	-	2,9
Долгоруковский муниципальный район	1,1	-	-	-	-	-	-	-	-	-	1,1
Елецкий муниципальный район	1,0	-	-	-	-	-	-	-	-	-	1,0
Задонский муниципальный район	2,3	-	-	-	-	-	-	-	-	-	2,3
Измалковский муниципальный район	0,3	-	-	-	-	-	-	-	-	-	0,3
Краснинский муниципальный район	0,0	-	-	-	-	-	-	-	-	-	0,0
Лебедянский муниципальный район	0,2	-	-	-	-	-	-	-	-	-	0,2
Лев-Толстовский муниципальный район	0,0	-	-	-	-	-	-	-	-	-	0,0
Липецкий муниципальный район	5,0	-	-	-	-	-	-	-	-	-	5,0
Становлянский муниципальный район	0,0	-	-	-	-	-	-	-	-	-	0,0
Тербунский муниципальный район	0,0	-	-	-	-	-	-	-	-	-	0,0
Усманский муниципальный район	0,2	-	-	-	-	-	-	-	-	-	0,2
Хлевенский муниципальный район	0,1	-	-	-	-	-	-	-	-	-	0,1
Чаплыгинский муниципальный район	0,9	-	-	-	-	-	-	-	-	-	0,9
Городские округа Липецкой области	2,3	-	-	-	-	-	-	-	-	-	2,3
город Липецк	2,3	-	-	-	-	-	-	-	-	-	2,3
город Елец	-	-	-	-	-	-	-	-	-	-	-

## 37. ПОСЕВНАЯ ПЛОЩАДЬ КАБАЧКОВ, ПАТИССОНОВ (ОТКРЫТОГО ГРУНТА) ПОД УРОЖАЙ 2016 Г. В ХОЗЯЙСТВАХ ВСЕХ КАТЕГОРИЙ

(гектаров)

	Хозяйства всех категорий	в том числе									хозяйства населения
		сельско- хозяйственные организации	в том числе					крестьянские (фермерские) хозяйства и индиви- дуальные предпри- матели	в том числе		
			сельско- хозяйственные организации, не относящиеся к субъектам малого предпри- мательства	малые предприятия	в том числе		подсобные сельско- хозяйственные предприятия несельско- хозяйственных организаций		крестьянские (фермерские) хозяйства	индиви- дуальные предпри- матели	
					малые предприятия (без микро- предприятий)	микро- предприятия					
<b>Липецкая область</b>	<b>360,7</b>	<b>15,0</b>	<b>10,0</b>	<b>5,0</b>	-	<b>5,0</b>	-	...	...	-	<b>343,7</b>
Муниципальные районы Липецкой области	304,2	12,0	10,0	...	-	...	-	...	...	-	290,2
Воловский муниципальный район	12,0	-	-	-	-	-	-	-	-	-	12,0
Грязинский муниципальный район	36,2	-	-	-	-	-	-	-	-	-	36,2
Данковский муниципальный район	8,1	-	-	-	-	-	-	-	-	-	8,1
Добринский муниципальный район	26,5	-	-	-	-	-	-	-	-	-	26,5
Добровский муниципальный район	23,7	-	-	-	-	-	-	-	-	-	23,7
Долгоруковский муниципальный район	8,1	-	-	-	-	-	-	-	-	-	8,1
Елецкий муниципальный район	13,1	-	-	-	-	-	-	-	-	-	13,1
Задонский муниципальный район	30,7	-	-	-	-	-	-	...	...	-	28,7
Измалковский муниципальный район	4,6	-	-	-	-	-	-	-	-	-	4,6
Краснинский муниципальный район	5,2	-	-	-	-	-	-	-	-	-	5,2
Лебедянский муниципальный район	13,8	-	-	-	-	-	-	-	-	-	13,8
Лев-Толстовский муниципальный район	10,1	-	-	-	-	-	-	-	-	-	10,1
Липецкий муниципальный район	29,5	-	-	-	-	-	-	-	-	-	29,5
Становлянский муниципальный район	7,2	-	-	-	-	-	-	-	-	-	7,2
Тербунский муниципальный район	10,3	-	-	-	-	-	-	-	-	-	10,3
Усманский муниципальный район	26,1	...	...	-	-	-	-	-	-	-	21,1
Хлевенский муниципальный район	24,5	...	...	...	-	...	-	-	-	-	17,5
Чаплыгинский муниципальный район	14,4	-	-	-	-	-	-	-	-	-	14,4
Городские округа Липецкой области	56,5	...	-	...	-	...	-	-	-	-	53,5
город Липецк	40,4	...	-	...	-	...	-	-	-	-	37,4
город Елец	16,2	-	-	-	-	-	-	-	-	-	16,2

## 38. ПОСЕВНАЯ ПЛОЩАДЬ ТЫКВЫ СТОЛОВОЙ (ОТКРЫТОГО ГРУНТА) ПОД УРОЖАЙ 2016 Г. В ХОЗЯЙСТВАХ ВСЕХ КАТЕГОРИЙ

(гектаров)

	Хозяйства всех категорий	в том числе									хозяйства населения
		сельско- хозяйственные организации	в том числе					крестьянские (фермерские) хозяйства и индиви- дуальные предприни- матели	в том числе		
			сельско- хозяйственные организации, не относящиеся к субъектам малого предприни- мательства	малые предприятия	в том числе		подсобные сельско- хозяйственные предприятия несельско- хозяйственных организаций		крестьянские (фермерские) хозяйства	индиви- дуальные предпри- ниматели	
					малые предприятия (без микро- предприятий)	микро- предприятия					
<b>Липецкая область</b>	<b>605,9</b>	<b>10,1</b>	-	-	-	-	<b>10,1</b>	<b>11,0</b>	<b>11,0</b>	-	<b>584,8</b>
Муниципальные районы Липецкой области	577,1	10,1	-	-	-	-	10,1	11,0	11,0	-	556,0
Воловский муниципальный район	1,3	-	-	-	-	-	-	-	-	-	1,3
Грязинский муниципальный район	56,0	-	-	-	-	-	-	-	-	-	56,0
Данковский муниципальный район	9,6	-	-	-	-	-	-	-	-	-	9,6
Добринский муниципальный район	16,1	-	-	-	-	-	-	-	-	-	16,1
Добровский муниципальный район	41,9	-	-	-	-	-	-	-	-	-	41,9
Долгоруковский муниципальный район	20,9	-	-	-	-	-	-	-	-	-	20,9
Елецкий муниципальный район	29,7	-	-	-	-	-	-	-	-	-	29,7
Задонский муниципальный район	158,9	...	-	-	-	-	...	11,0	11,0	-	137,9
Измалковский муниципальный район	27,0	-	-	-	-	-	-	-	-	-	27,0
Краснинский муниципальный район	3,4	-	-	-	-	-	-	-	-	-	3,4
Лебедянский муниципальный район	18,9	-	-	-	-	-	-	-	-	-	18,9
Лев-Толстовский муниципальный район	13,7	-	-	-	-	-	-	-	-	-	13,7
Липецкий муниципальный район	43,5	...	-	-	-	-	...	-	-	-	43,4
Становлянский муниципальный район	12,9	-	-	-	-	-	-	-	-	-	12,9
Тербунский муниципальный район	15,3	-	-	-	-	-	-	-	-	-	15,3
Усманский муниципальный район	34,7	-	-	-	-	-	-	-	-	-	34,7
Хлевенский муниципальный район	56,5	-	-	-	-	-	-	-	-	-	56,5
Чаплыгинский муниципальный район	16,9	-	-	-	-	-	-	-	-	-	16,9
Городские округа Липецкой области	28,8	-	-	-	-	-	-	-	-	-	28,8
город Липецк	19,4	-	-	-	-	-	-	-	-	-	19,4
город Елец	9,5	-	-	-	-	-	-	-	-	-	9,5

**39. ПОСЕВНАЯ ПЛОЩАДЬ ПЕРЦА СЛАДКОГО (ОТКРЫТОГО ГРУНТА) ПОД УРОЖАЙ 2016 Г. В ХОЗЯЙСТВАХ ВСЕХ КАТЕГОРИЙ**  
(гектаров)

	Хозяйства всех категорий	в том числе									хозяйства населения
		сельско- хозяйственные организации	в том числе					крестьянские (фермерские) хозяйства и индиви- дуальные предпри- матели	в том числе		
			сельско- хозяйственные организации, не относящиеся к субъектам малого предприни- мательства	малые предприятия	в том числе		подсобные сельско- хозяйственные предприятия несельско- хозяйственных организаций		крестьянские (фермерские) хозяйства	индиви- дуальные предпри- ниматели	
					малые предприятия (без микро- предприятий)	микро- предприятия					
<b>Липецкая область</b>	<b>315,1</b>	-	-	-	-	-	-	...	...	-	<b>315,0</b>
Муниципальные районы Липецкой области	243,1	-	-	-	-	-	-	...	...	-	243,0
Воловский муниципальный район	3,4	-	-	-	-	-	-	-	-	-	3,4
Грязинский муниципальный район	40,8	-	-	-	-	-	-	-	-	-	40,8
Данковский муниципальный район	10,6	-	-	-	-	-	-	-	-	-	10,6
Добринский муниципальный район	16,0	-	-	-	-	-	-	-	-	-	16,0
Добровский муниципальный район	17,7	-	-	-	-	-	-	-	-	-	17,7
Долгоруковский муниципальный район	6,2	-	-	-	-	-	-	...	...	-	6,1
Елецкий муниципальный район	9,6	-	-	-	-	-	-	-	-	-	9,6
Задонский муниципальный район	18,5	-	-	-	-	-	-	-	-	-	18,5
Измалковский муниципальный район	3,3	-	-	-	-	-	-	-	-	-	3,3
Краснинский муниципальный район	6,4	-	-	-	-	-	-	-	-	-	6,4
Лебедянский муниципальный район	12,2	-	-	-	-	-	-	-	-	-	12,2
Лев-Толстовский муниципальный район	6,5	-	-	-	-	-	-	-	-	-	6,5
Липецкий муниципальный район	32,7	-	-	-	-	-	-	-	-	-	32,7
Становлянский муниципальный район	6,1	-	-	-	-	-	-	-	-	-	6,1
Тербунский муниципальный район	6,2	-	-	-	-	-	-	-	-	-	6,2
Усманский муниципальный район	21,4	-	-	-	-	-	-	-	-	-	21,4
Хлевенский муниципальный район	12,0	-	-	-	-	-	-	-	-	-	12,0
Чаплыгинский муниципальный район	13,7	-	-	-	-	-	-	-	-	-	13,7
Городские округа Липецкой области	72,1	-	-	-	-	-	-	-	-	-	72,1
город Липецк	56,6	-	-	-	-	-	-	-	-	-	56,6
город Елец	15,5	-	-	-	-	-	-	-	-	-	15,5

## 40. ПОСЕВНАЯ ПЛОЩАДЬ БАКЛАЖАНОВ (ОТКРЫТОГО ГРУНТА) ПОД УРОЖАЙ 2016 Г. В ХОЗЯЙСТВАХ ВСЕХ КАТЕГОРИЙ

(гектаров)

	Хозяйства всех категорий	в том числе									хозяйства населения
		сельско- хозяйственные организации	в том числе					крестьянские (фермерские) хозяйства и индиви- дуальные предпри- матели	в том числе		
			сельско- хозяйственные организации, не относящиеся к субъектам малого предпри- нимательства	малые предприятия	в том числе		подсобные сельско- хозяйственные предприятия несельско- хозяйственных организаций		крестьянские (фермерские) хозяйства	индиви- дуальные предпри- иматели	
					малые предприятия (без микро- предприятий)	микро- предприятия					
<b>Липецкая область</b>	<b>107,1</b>	-	-	-	-	-	-	-	-	-	<b>107,1</b>
Муниципальные районы Липецкой области	81,8	-	-	-	-	-	-	-	-	-	81,8
Воловский муниципальный район	0,9	-	-	-	-	-	-	-	-	-	0,9
Грязинский муниципальный район	17,6	-	-	-	-	-	-	-	-	-	17,6
Данковский муниципальный район	1,6	-	-	-	-	-	-	-	-	-	1,6
Добринский муниципальный район	4,5	-	-	-	-	-	-	-	-	-	4,5
Добровский муниципальный район	7,6	-	-	-	-	-	-	-	-	-	7,6
Долгоруковский муниципальный район	1,4	-	-	-	-	-	-	-	-	-	1,4
Елецкий муниципальный район	3,2	-	-	-	-	-	-	-	-	-	3,2
Задонский муниципальный район	7,2	-	-	-	-	-	-	-	-	-	7,2
Измалковский муниципальный район	0,4	-	-	-	-	-	-	-	-	-	0,4
Краснинский муниципальный район	2,0	-	-	-	-	-	-	-	-	-	2,0
Лебедянский муниципальный район	3,5	-	-	-	-	-	-	-	-	-	3,5
Лев-Толстовский муниципальный район	2,4	-	-	-	-	-	-	-	-	-	2,4
Липецкий муниципальный район	10,7	-	-	-	-	-	-	-	-	-	10,7
Становлянский муниципальный район	1,1	-	-	-	-	-	-	-	-	-	1,1
Тербунский муниципальный район	2,0	-	-	-	-	-	-	-	-	-	2,0
Усманский муниципальный район	6,7	-	-	-	-	-	-	-	-	-	6,7
Хлевенский муниципальный район	3,3	-	-	-	-	-	-	-	-	-	3,3
Чаплыгинский муниципальный район	5,7	-	-	-	-	-	-	-	-	-	5,7
Городские округа Липецкой области	25,2	-	-	-	-	-	-	-	-	-	25,2
город Липецк	17,1	-	-	-	-	-	-	-	-	-	17,1
город Елец	8,1	-	-	-	-	-	-	-	-	-	8,1

## 41. ПОСЕВНАЯ ПЛОЩАДЬ САЛАТНЫХ КУЛЬТУР (ОТКРЫТОГО ГРУНТА) ПОД УРОЖАЙ 2016 Г. В ХОЗЯЙСТВАХ ВСЕХ КАТЕГОРИЙ

(гектаров)

	Хозяйства всех категорий	в том числе									хозяйства населения
		сельско- хозяйственные организации	в том числе					крестьянские (фермерские) хозяйства и индиви- дуальные предпри- матели	в том числе		
			сельско- хозяйственные организации, не относящиеся к субъектам малого предпри- мательства	малые предприятия	в том числе		подсобные сельско- хозяйственные предприятия несельско- хозяйственных организаций		крестьянские (фермерские) хозяйства	индиви- дуальные предпри- матели	
					малые предприятия (без микро- предприятий)	микро- предприятия					
<b>Липецкая область</b>	<b>55,2</b>	-	-	-	-	-	-	-	-	-	<b>55,2</b>
Муниципальные районы Липецкой области	39,2	-	-	-	-	-	-	-	-	-	39,2
Воловский муниципальный район	0,2	-	-	-	-	-	-	-	-	-	0,2
Грязинский муниципальный район	6,9	-	-	-	-	-	-	-	-	-	6,9
Данковский муниципальный район	1,5	-	-	-	-	-	-	-	-	-	1,5
Добринский муниципальный район	1,5	-	-	-	-	-	-	-	-	-	1,5
Добровский муниципальный район	3,3	-	-	-	-	-	-	-	-	-	3,3
Долгоруковский муниципальный район	1,1	-	-	-	-	-	-	-	-	-	1,1
Елецкий муниципальный район	1,6	-	-	-	-	-	-	-	-	-	1,6
Задонский муниципальный район	2,1	-	-	-	-	-	-	-	-	-	2,1
Измалковский муниципальный район	0,3	-	-	-	-	-	-	-	-	-	0,3
Краснинский муниципальный район	1,0	-	-	-	-	-	-	-	-	-	1,0
Лебедянский муниципальный район	2,2	-	-	-	-	-	-	-	-	-	2,2
Лев-Толстовский муниципальный район	2,2	-	-	-	-	-	-	-	-	-	2,2
Липецкий муниципальный район	4,5	-	-	-	-	-	-	-	-	-	4,5
Становлянский муниципальный район	0,8	-	-	-	-	-	-	-	-	-	0,8
Тербунский муниципальный район	0,9	-	-	-	-	-	-	-	-	-	0,9
Усманский муниципальный район	4,2	-	-	-	-	-	-	-	-	-	4,2
Хлевенский муниципальный район	1,0	-	-	-	-	-	-	-	-	-	1,0
Чаплыгинский муниципальный район	3,6	-	-	-	-	-	-	-	-	-	3,6
Городские округа Липецкой области	16,0	-	-	-	-	-	-	-	-	-	16,0
город Липецк	11,2	-	-	-	-	-	-	-	-	-	11,2
город Елец	4,8	-	-	-	-	-	-	-	-	-	4,8

**42. ПОСЕВНАЯ ПЛОЩАДЬ ЗЕЛЕННЫХ КУЛЬТУР (ОТКРЫТОГО ГРУНТА) ПОД УРОЖАЙ 2016 Г. В ХОЗЯЙСТВАХ ВСЕХ КАТЕГОРИЙ**  
 (гектаров)

	Хозяйства всех категорий	в том числе									хозяйства населения
		сельско- хозяйственные организации	в том числе					крестьянские (фермерские) хозяйства и индиви- дуальные предпри- матели	в том числе		
			сельско- хозяйственные организации, не относящиеся к субъектам малого предпри- мательства	малые предприятия	в том числе		подсобные сельско- хозяйственные предприятия несельско- хозяйственных организаций		крестьянские (фермерские) хозяйства	индиви- дуальные предпри- матели	
					малые предприятия (без микро- предприятий)	микро- предприятия					
<b>Липецкая область</b>	<b>124,4</b>	-	-	-	-	-	-	...	...	...	<b>124,1</b>
Муниципальные районы Липецкой области	92,5	-	-	-	-	-	-	...	...	...	92,2
Воловский муниципальный район	0,8	-	-	-	-	-	-	-	-	-	0,8
Грязинский муниципальный район	14,8	-	-	-	-	-	-	-	-	-	14,8
Данковский муниципальный район	2,8	-	-	-	-	-	-	-	-	-	2,8
Добринский муниципальный район	5,8	-	-	-	-	-	-	-	-	-	5,8
Добровский муниципальный район	5,9	-	-	-	-	-	-	-	-	-	5,9
Долгоруковский муниципальный район	1,9	-	-	-	-	-	-	-	-	-	1,9
Елецкий муниципальный район	5,2	-	-	-	-	-	-	-	-	-	5,2
Задонский муниципальный район	4,2	-	-	-	-	-	-	-	-	-	4,2
Измалковский муниципальный район	1,3	-	-	-	-	-	-	-	-	-	1,3
Краснинский муниципальный район	4,8	-	-	-	-	-	-	-	-	-	4,8
Лебедянский муниципальный район	5,6	-	-	-	-	-	-	-	-	-	5,6
Лев-Толстовский муниципальный район	4,3	-	-	-	-	-	-	-	-	-	4,3
Липецкий муниципальный район	7,2	-	-	-	-	-	-	...	...	...	6,9
Становлянский муниципальный район	3,8	-	-	-	-	-	-	-	-	-	3,8
Тербунский муниципальный район	4,8	-	-	-	-	-	-	-	-	-	4,8
Усманский муниципальный район	6,8	-	-	-	-	-	-	-	-	-	6,8
Хлевенский муниципальный район	3,9	-	-	-	-	-	-	-	-	-	3,9
Чаплыгинский муниципальный район	8,5	-	-	-	-	-	-	-	-	-	8,5
Городские округа Липецкой области	31,9	-	-	-	-	-	-	-	-	-	31,9
город Липецк	21,6	-	-	-	-	-	-	-	-	-	21,6
город Елец	10,4	-	-	-	-	-	-	-	-	-	10,4

## 43. ПОСЕВНАЯ ПЛОЩАДЬ ПРОЧИХ ОВОЩЕЙ (ОТКРЫТОГО ГРУНТА) ПОД УРОЖАЙ 2016 Г. В ХОЗЯЙСТВАХ ВСЕХ КАТЕГОРИЙ

(гектаров)

	Хозяйства всех категорий	в том числе									хозяйства населения
		сельско- хозяйственные организации	в том числе					крестьянские (фермерские) хозяйства и индиви- дуальные предпри- матели	в том числе		
			сельско- хозяйственные организации, не относящиеся к субъектам малого предприни- мательства	малые предприятия	в том числе		подсобные сельско- хозяйственные предприятия несельско- хозяйственных организаций		крестьянские (фермерские) хозяйства	индиви- дуальные предпри- матели	
малые предприятия (без микро- предприятий)	микро- предприятия										
<b>Липецкая область</b>	<b>24,8</b>	...	-	-	-	-	...	<b>1,3</b>	<b>1,3</b>	-	<b>18,4</b>
Муниципальные районы Липецкой области	24,4	...	-	-	-	-	...	1,3	1,3	-	18,0
Воловский муниципальный район	1,0	-	-	-	-	-	-	-	-	-	1,0
Грязинский муниципальный район	0,1	-	-	-	-	-	-	-	-	-	0,1
Данковский муниципальный район	0,6	-	-	-	-	-	-	-	-	-	0,6
Добринский муниципальный район	0,0	-	-	-	-	-	-	-	-	-	0,0
Добровский муниципальный район	1,1	-	-	-	-	-	-	-	-	-	1,1
Долгоруковский муниципальный район	4,4	-	-	-	-	-	-	...	...	-	3,4
Елецкий муниципальный район	1,7	-	-	-	-	-	-	-	-	-	1,7
Задонский муниципальный район	9,7	...	-	-	-	-	...	...	...	-	4,3
Измалковский муниципальный район	0,2	-	-	-	-	-	-	-	-	-	0,2
Краснинский муниципальный район	0,9	-	-	-	-	-	-	-	-	-	0,9
Лебедянский муниципальный район	0,0	-	-	-	-	-	-	-	-	-	0,0
Лев-Толстовский муниципальный район	0,7	-	-	-	-	-	-	-	-	-	0,7
Липецкий муниципальный район	2,9	-	-	-	-	-	-	-	-	-	2,9
Становлянский муниципальный район	0,0	-	-	-	-	-	-	-	-	-	0,0
Тербунский муниципальный район	0,1	-	-	-	-	-	-	-	-	-	0,1
Усманский муниципальный район	0,0	-	-	-	-	-	-	-	-	-	0,0
Хлевенский муниципальный район	0,0	-	-	-	-	-	-	-	-	-	0,0
Чаплыгинский муниципальный район	0,9	-	-	-	-	-	-	-	-	-	0,9
Городские округа Липецкой области	0,4	-	-	-	-	-	-	-	-	-	0,4
город Липецк	0,4	-	-	-	-	-	-	-	-	-	0,4
город Елец	0,0	-	-	-	-	-	-	-	-	-	0,0



## 44. ПОСЕВНАЯ ПЛОЩАДЬ ПРОДОВОЛЬСТВЕННЫХ БАХЧЕВЫХ КУЛЬТУР ПОД УРОЖАЙ 2016 Г. В ХОЗЯЙСТВАХ ВСЕХ КАТЕГОРИЙ

(гектаров)

	Хозяйства всех категорий	в том числе									
		сельско- хозяйственные организации	в том числе					крестьянские (фермерские) хозяйства и индиви- дуальные предпри- матели	в том числе		хозяйства населения
			сельско- хозяйственные организации, не относящиеся к субъектам малого предприни- мательства	малые предприятия	в том числе		подсобные сельско- хозяйственные предприятия несельско- хозяйственных организаций		крестьянские (фермерские) хозяйства	индиви- дуальные предпри- матели	
малые предприятия (без микро- предприятий)	микро- предприятия										
<b>Липецкая область</b>	<b>117,1</b>	-	-	-	-	-	-	-	-	-	<b>117,1</b>
Муниципальные районы Липецкой области	115,9	-	-	-	-	-	-	-	-	-	115,9
Воловский муниципальный район	4,3	-	-	-	-	-	-	-	-	-	4,3
Грязинский муниципальный район	15,1	-	-	-	-	-	-	-	-	-	15,1
Данковский муниципальный район	1,3	-	-	-	-	-	-	-	-	-	1,3
Добринский муниципальный район	12,5	-	-	-	-	-	-	-	-	-	12,5
Добровский муниципальный район	9,5	-	-	-	-	-	-	-	-	-	9,5
Долгоруковский муниципальный район	6,6	-	-	-	-	-	-	-	-	-	6,6
Елецкий муниципальный район	4,0	-	-	-	-	-	-	-	-	-	4,0
Задонский муниципальный район	10,5	-	-	-	-	-	-	-	-	-	10,5
Измалковский муниципальный район	1,8	-	-	-	-	-	-	-	-	-	1,8
Краснинский муниципальный район	1,6	-	-	-	-	-	-	-	-	-	1,6
Лебедянский муниципальный район	3,4	-	-	-	-	-	-	-	-	-	3,4
Лев-Толстовский муниципальный район	3,1	-	-	-	-	-	-	-	-	-	3,1
Липецкий муниципальный район	16,7	-	-	-	-	-	-	-	-	-	16,7
Становлянский муниципальный район	0,3	-	-	-	-	-	-	-	-	-	0,3
Тербунский муниципальный район	1,5	-	-	-	-	-	-	-	-	-	1,5
Усманский муниципальный район	15,6	-	-	-	-	-	-	-	-	-	15,6
Хлевенский муниципальный район	3,3	-	-	-	-	-	-	-	-	-	3,3
Чаплыгинский муниципальный район	4,7	-	-	-	-	-	-	-	-	-	4,7
Городские округа Липецкой области	1,1	-	-	-	-	-	-	-	-	-	1,1
город Липецк	0,7	-	-	-	-	-	-	-	-	-	0,7
город Елец	0,4	-	-	-	-	-	-	-	-	-	0,4

## 45. ПОСЕВНАЯ ПЛОЩАДЬ АРБУЗОВ СТОЛОВЫХ ПОД УРОЖАЙ 2016 Г. В ХОЗЯЙСТВАХ ВСЕХ КАТЕГОРИЙ

(гектаров)

	Хозяйства всех категорий	в том числе									хозяйства населения
		сельско- хозяйственные организации	в том числе					крестьянские (фермерские) хозяйства и индиви- дуальные предприни- матели	в том числе		
			сельско- хозяйственные организации, не относящиеся к субъектам малого предприни- мательства	малые предприятия	в том числе		подсобные сельско- хозяйственные предприятия несельско- хозяйственных организаций		крестьянские (фермерские) хозяйства	индиви- дуальные предприни- матели	
					малые предприятия (без микро- предприятий)	микро- предприятия					
<b>Липецкая область</b>	<b>74,1</b>	-	-	-	-	-	-	-	-	-	<b>74,1</b>
Муниципальные районы Липецкой области	73,3	-	-	-	-	-	-	-	-	-	73,3
Воловский муниципальный район	2,8	-	-	-	-	-	-	-	-	-	2,8
Грязинский муниципальный район	11,1	-	-	-	-	-	-	-	-	-	11,1
Данковский муниципальный район	0,8	-	-	-	-	-	-	-	-	-	0,8
Добринский муниципальный район	7,1	-	-	-	-	-	-	-	-	-	7,1
Добровский муниципальный район	5,8	-	-	-	-	-	-	-	-	-	5,8
Долгоруковский муниципальный район	3,8	-	-	-	-	-	-	-	-	-	3,8
Елецкий муниципальный район	2,5	-	-	-	-	-	-	-	-	-	2,5
Задонский муниципальный район	6,7	-	-	-	-	-	-	-	-	-	6,7
Измалковский муниципальный район	1,1	-	-	-	-	-	-	-	-	-	1,1
Краснинский муниципальный район	0,8	-	-	-	-	-	-	-	-	-	0,8
Лебедянский муниципальный район	2,1	-	-	-	-	-	-	-	-	-	2,1
Лев-Толстовский муниципальный район	2,2	-	-	-	-	-	-	-	-	-	2,2
Липецкий муниципальный район	10,8	-	-	-	-	-	-	-	-	-	10,8
Становлянский муниципальный район	0,2	-	-	-	-	-	-	-	-	-	0,2
Тербунский муниципальный район	0,9	-	-	-	-	-	-	-	-	-	0,9
Усманский муниципальный район	10,4	-	-	-	-	-	-	-	-	-	10,4
Хлевенский муниципальный район	2,3	-	-	-	-	-	-	-	-	-	2,3
Чаплыгинский муниципальный район	2,1	-	-	-	-	-	-	-	-	-	2,1
Городские округа Липецкой области	0,8	-	-	-	-	-	-	-	-	-	0,8
город Липецк	0,5	-	-	-	-	-	-	-	-	-	0,5
город Елец	0,3	-	-	-	-	-	-	-	-	-	0,3

## 46. ПОСЕВНАЯ ПЛОЩАДЬ ДЫНЬ СТОЛОВЫХ ПОД УРОЖАЙ 2016 Г. В ХОЗЯЙСТВАХ ВСЕХ КАТЕГОРИЙ

(гектаров)

	Хозяйства всех категорий	в том числе									хозяйства населения
		сельско- хозяйственные организации	в том числе					крестьянские (фермерские) хозяйства и индиви- дуальные предприни- матели	в том числе		
			сельско- хозяйственные организации, не относящиеся к субъектам малого предприни- мательства	малые предприятия	в том числе		подсобные сельско- хозяйственные предприятия несельско- хозяйственных организаций		крестьянские (фермерские) хозяйства	индиви- дуальные предприни- матели	
					малые предприятия (без микро- предприятий)	микро- предприятия					
<b>Липецкая область</b>	<b>42,9</b>	-	-	-	-	-	-	-	-	-	<b>42,9</b>
Муниципальные районы Липецкой области	42,6	-	-	-	-	-	-	-	-	-	42,6
Воловский муниципальный район	1,6	-	-	-	-	-	-	-	-	-	1,6
Грязинский муниципальный район	4,0	-	-	-	-	-	-	-	-	-	4,0
Данковский муниципальный район	0,6	-	-	-	-	-	-	-	-	-	0,6
Добринский муниципальный район	5,4	-	-	-	-	-	-	-	-	-	5,4
Добровский муниципальный район	3,6	-	-	-	-	-	-	-	-	-	3,6
Долгоруковский муниципальный район	2,9	-	-	-	-	-	-	-	-	-	2,9
Елецкий муниципальный район	1,5	-	-	-	-	-	-	-	-	-	1,5
Задонский муниципальный район	3,7	-	-	-	-	-	-	-	-	-	3,7
Измалковский муниципальный район	0,8	-	-	-	-	-	-	-	-	-	0,8
Краснинский муниципальный район	0,8	-	-	-	-	-	-	-	-	-	0,8
Лебедянский муниципальный район	1,3	-	-	-	-	-	-	-	-	-	1,3
Лев-Толстовский муниципальный район	0,9	-	-	-	-	-	-	-	-	-	0,9
Липецкий муниципальный район	6,0	-	-	-	-	-	-	-	-	-	6,0
Становлянский муниципальный район	0,1	-	-	-	-	-	-	-	-	-	0,1
Тербунский муниципальный район	0,6	-	-	-	-	-	-	-	-	-	0,6
Усманский муниципальный район	5,2	-	-	-	-	-	-	-	-	-	5,2
Хлевенский муниципальный район	1,0	-	-	-	-	-	-	-	-	-	1,0
Чаплыгинский муниципальный район	2,6	-	-	-	-	-	-	-	-	-	2,6
Городские округа Липецкой области	0,3	-	-	-	-	-	-	-	-	-	0,3
город Липецк	0,2	-	-	-	-	-	-	-	-	-	0,2
город Елец	0,1	-	-	-	-	-	-	-	-	-	0,1

## 47. ПОСЕВНАЯ ПЛОЩАДЬ КОРМОВЫХ КУЛЬТУР ПОД УРОЖАЙ 2016 Г. В ХОЗЯЙСТВАХ ВСЕХ КАТЕГОРИЙ

(гектаров)

	Хозяйства всех категорий	в том числе									хозяйства населения
		сельско-хозяйственные организации	в том числе				крестьянские (фермерские) хозяйства и индивидуальные предприниматели	в том числе			
			сельско-хозяйственные организации, не относящиеся к субъектам малого предпринимательства	малые предприятия	в том числе			крестьянские (фермерские) хозяйства	индивидуальные предприниматели		
				малые предприятия (без микро-предприятий)	микро-предприятия	подсобные сельско-хозяйственные предприятия несельскохозяйственных организаций					
<b>Липецкая область</b>	<b>84783,4</b>	<b>64600,7</b>	<b>45537,8</b>	<b>18169,9</b>	<b>16455,2</b>	<b>1714,7</b>	<b>893,0</b>	<b>6816,0</b>	<b>6783,0</b>	<b>33,0</b>	<b>13366,8</b>
Муниципальные районы Липецкой области	84775,1	64600,7	45537,8	18169,9	16455,2	1714,7	893,0	6816,0	6783,0	33,0	13358,5
Воловский муниципальный район	5870,7	4517,0	...	...	...	-	-	331,0	331,0	-	1022,7
Грязинский муниципальный район	4717,8	3336,0	...	...	-	...	-	198,0	198,0	...	1183,8
Данковский муниципальный район	3039,4	1558,0	...	586,0	...	...	...	975,6	975,6	-	505,8
Добринский муниципальный район	5753,9	3941,0	3273,0	...	...	-	...	...	...	-	1292,9
Добровский муниципальный район	7986,7	5535,0	4355,0	...	...	-	-	832,0	832,0	-	1619,7
Долгоруковский муниципальный район	4495,4	3798,7	...	...	...	-	-	...	...	-	675,8
Елецкий муниципальный район	2202,3	1476,0	...	457,0	-	457,0	-	503,0	503,0	-	223,3
Задонский муниципальный район	2386,3	1905,5	...	...	...	-	547,0	...	...	-	330,8
Измалковский муниципальный район	5215,2	4296,0	...	...	...	-	...	332,0	332,0	-	587,2
Краснинский муниципальный район	681,6	...	...	-	-	-	-	...	-	...	326,6
Лебедянский муниципальный район	8408,3	7096,0	6548,0	...	...	...	-	521,9	521,9	-	790,4
Лев-Толстовский муниципальный район	1379,0	826,9	-	826,9	700,0	...	-	275,4	275,4	-	276,7
Липецкий муниципальный район	7182,7	6542,0	3597,0	...	...	-	...	339,5	314,5	...	301,2
Становлянский муниципальный район	6030,6	5573,0	3775,0	1688,0	1647,0	...	...	134,0	134,0	-	323,6
Тербунский муниципальный район	7571,2	6319,6	6169,6	...	-	...	-	105,0	105,0	-	1146,6
Усманский муниципальный район	2932,7	1802,0	1802,0	-	-	-	-	307,0	307,0	-	823,7
Хлевенский муниципальный район	2959,5	1586,8	...	...	...	...	-	627,6	627,6	-	745,1
Чаплыгинский муниципальный район	5961,9	4144,2	2673,2	...	...	-	...	635,0	635,0	-	1182,7
Городские округа Липецкой области	8,3	-	-	-	-	-	-	-	-	-	8,3
город Липецк	6,5	-	-	-	-	-	-	-	-	-	6,5
город Елец	1,8	-	-	-	-	-	-	-	-	-	1,8

## 48. ПОСЕВНАЯ ПЛОЩАДЬ ТРАВ ОДНОЛЕТНИХ ПОД УРОЖАЙ 2016 Г. В ХОЗЯЙСТВАХ ВСЕХ КАТЕГОРИЙ

(гектаров)

	Хозяйства всех категорий	в том числе									хозяйства населения
		сельско- хозяйственные организации	в том числе					крестьянские (фермерские) хозяйства и индиви- дуальные предпри- матели	в том числе		
			сельско- хозяйственные организации, не относящиеся к субъектам малого предприни- мательства	малые предприятия	в том числе		подсобные сельско- хозяйственные предприятия несельско- хозяйственных организаций		крестьянские (фермерские) хозяйства	индиви- дуальные предпри- матели	
					малые предприятия (без микро- предприятий)	микро- предприятия					
<b>Липецкая область</b>	<b>25331,0</b>	<b>19623,4</b>	<b>13478,4</b>	<b>5965,0</b>	<b>5251,0</b>	<b>714,0</b>	<b>180,0</b>	<b>1971,0</b>	<b>1946,0</b>	<b>...</b>	<b>3736,6</b>
Муниципальные районы Липецкой области	25326,8	19623,4	13478,4	5965,0	5251,0	714,0	180,0	1971,0	1946,0	...	3732,4
Воловский муниципальный район	2151,6	2000,0	...	...	...	-	-	...	...	-	94,6
Грязинский муниципальный район	1895,4	1283,0	...	...	-	...	-	65,0	65,0	-	547,4
Данковский муниципальный район	410,6	382,0	...	...	-	...	-	...	...	-	13,1
Добринский муниципальный район	1261,7	487,0	...	...	...	-	...	...	...	-	554,7
Добровский муниципальный район	2656,9	2208,0	1858,0	...	...	-	-	165,5	165,5	-	283,4
Долгоруковский муниципальный район	1657,0	...	...	...	...	-	-	-	-	-	233,0
Елецкий муниципальный район	514,4	311,0	...	...	-	...	-	136,0	136,0	-	67,4
Задонский муниципальный район	979,0	865,0	...	...	...	-	...	-	-	-	114,0
Измалковский муниципальный район	415,4	...	-	...	...	-	-	113,0	113,0	-	101,4
Краснинский муниципальный район	222,1	...	...	-	-	-	-	-	-	-	95,1
Лебедянский муниципальный район	3302,0	2836,0	2663,0	...	...	...	-	...	...	-	186,0
Лев-Толстовский муниципальный район	454,3	...	-	...	...	-	-	...	...	-	133,3
Липецкий муниципальный район	1596,8	1255,0	764,0	...	...	-	-	249,0	224,0	...	92,8
Становлянский муниципальный район	1450,6	1268,0	769,0	499,0	499,0	-	-	...	...	-	142,6
Тербунский муниципальный район	3278,4	2927,4	2777,4	...	-	...	-	63,0	63,0	-	288,0
Усманский муниципальный район	639,1	...	...	-	-	-	-	...	...	-	106,1
Хлевенский муниципальный район	569,2	...	-	...	...	...	-	-	-	-	385,2
Чаплыгинский муниципальный район	1872,4	1315,0	...	...	...	-	...	263,0	263,0	-	294,4
Городские округа Липецкой области	4,2	-	-	-	-	-	-	-	-	-	4,2
город Липецк	2,4	-	-	-	-	-	-	-	-	-	2,4
город Елец	1,8	-	-	-	-	-	-	-	-	-	1,8

## 49. ПОСЕВНАЯ ПЛОЩАДЬ ТРАВ МНОГОЛЕТНИХ ПОД УРОЖАЙ 2016 Г. В ХОЗЯЙСТВАХ ВСЕХ КАТЕГОРИЙ

(гектаров)

	Хозяйства всех категорий	в том числе									хозяйства населения
		сельско- хозяйственные организации	в том числе					крестьянские (фермерские) хозяйства и индиви- дуальные предпри- ниматели	в том числе		
			сельско- хозяйственные организации, не относящиеся к субъектам малого предприни- мательства	малые предприятия	в том числе		подсобные сельско- хозяйственные предприятия несельско- хозяйственных организаций		крестьянские (фермерские) хозяйства	индиви- дуальные предприни- матели	
					малые предприятия (без микро- предприятий)	микро- предприятия					
<b>Липецкая область</b>	<b>39387,1</b>	<b>27703,2</b>	<b>20158,5</b>	<b>7001,7</b>	<b>6211,0</b>	<b>790,7</b>	<b>543,0</b>	<b>3086,5</b>	<b>3078,5</b>	<b>...</b>	<b>8597,4</b>
Муниципальные районы Липецкой области	39383,3	27703,2	20158,5	7001,7	6211,0	790,7	543,0	3086,5	3078,5	...	8593,6
Воловский муниципальный район	2283,2	1456,0	...	...	...	-	-	...	...	-	748,2
Грязинский муниципальный район	1758,7	...	...	-	-	-	-	...	...	-	587,7
Данковский муниципальный район	1966,5	755,0	...	461,0	...	...	...	789,1	789,1	-	422,4
Добринский муниципальный район	2910,2	2209,0	1947,0	...	...	-	-	...	...	-	601,2
Добровский муниципальный район	3763,3	2209,0	1879,0	...	...	-	-	336,5	336,5	-	1217,8
Долгоруковский муниципальный район	1209,4	809,0	...	...	...	-	-	...	...	-	379,4
Елецкий муниципальный район	1274,7	861,0	...	...	-	...	-	267,0	267,0	-	146,7
Задонский муниципальный район	1195,9	838,0	...	...	...	-	387,0	...	...	-	207,9
Измалковский муниципальный район	3604,0	2955,0	...	...	...	-	...	219,0	219,0	-	430,0
Краснинский муниципальный район	452,3	...	...	-	-	-	-	...	-	...	224,3
Лебедянский муниципальный район	3541,7	2830,0	2573,0	...	...	-	-	121,0	121,0	-	590,7
Лев-Толстовский муниципальный район	822,2	592,9	-	592,9	466,0	...	-	...	...	-	140,9
Липецкий муниципальный район	2769,6	2517,0	1597,0	...	...	-	...	90,5	90,5	-	162,1
Становлянский муниципальный район	2635,3	2436,0	1794,0	642,0	601,0	...	-	32,0	32,0	-	167,3
Тербунский муниципальный район	2747,0	1901,3	1901,3	-	-	-	-	42,0	42,0	-	803,7
Усманский муниципальный район	1756,2	958,0	958,0	-	-	-	-	190,0	190,0	-	608,2
Хлевенский муниципальный район	1594,5	1008,8	...	...	...	...	-	...	...	-	330,7
Чаплыгинский муниципальный район	3098,6	2109,2	1464,2	...	...	-	...	165,0	165,0	-	824,4
Городские округа Липецкой области	3,8	-	-	-	-	-	-	-	-	-	3,8
город Липецк	3,8	-	-	-	-	-	-	-	-	-	3,8
город Елец	-	-	-	-	-	-	-	-	-	-	-

## 50. ПОСЕВНАЯ ПЛОЩАДЬ КОРМОВЫХ КУЛЬТУР НА СИЛОС (БЕЗ КУКУРУЗЫ) ПОД УРОЖАЙ 2016 Г. В ХОЗЯЙСТВАХ ВСЕХ КАТЕГОРИЙ

(гектаров)

	Хозяйства всех категорий	в том числе									хозяйства населения
		сельско- хозяйственные организации	в том числе					крестьянские (фермерские) хозяйства и индиви- дуальные предпри- ниматели	в том числе		
			сельско- хозяйственные организации, не относящиеся к субъектам малого предприни- мательства	малые предприятия	в том числе		подсобные сельско- хозяйственные предприятия несельско- хозяйственных организаций		крестьянские (фермерские) хозяйства	индиви- дуальные предпри- ниматели	
					малые предприятия (без микро- предприятий)	микро- предприятия					
<b>Липецкая область</b>	<b>952,0</b>	<b>952,0</b>	<b>252,0</b>	<b>700,0</b>	<b>700,0</b>	-	-	-	-	-	-
Муниципальные районы Липецкой области	952,0	952,0	252,0	700,0	700,0	-	-	-	-	-	-
Воловский муниципальный район	-	-	-	-	-	-	-	-	-	-	-
Грязинский муниципальный район	-	-	-	-	-	-	-	-	-	-	-
Данковский муниципальный район	-	-	-	-	-	-	-	-	-	-	-
Добринский муниципальный район	-	-	-	-	-	-	-	-	-	-	-
Добровский муниципальный район	-	-	-	-	-	-	-	-	-	-	-
Долгоруковский муниципальный район	-	-	-	-	-	-	-	-	-	-	-
Елецкий муниципальный район	-	-	-	-	-	-	-	-	-	-	-
Задонский муниципальный район	-	-	-	-	-	-	-	-	-	-	-
Измалковский муниципальный район	-	-	-	-	-	-	-	-	-	-	-
Краснинский муниципальный район	-	-	-	-	-	-	-	-	-	-	-
Лебедянский муниципальный район	-	-	-	-	-	-	-	-	-	-	-
Лев-Толстовский муниципальный район	-	-	-	-	-	-	-	-	-	-	-
Липецкий муниципальный район	...	...	-	...	...	-	-	-	-	-	-
Становлянский муниципальный район	-	-	-	-	-	-	-	-	-	-	-
Тербунский муниципальный район	-	-	-	-	-	-	-	-	-	-	-
Усманский муниципальный район	-	-	-	-	-	-	-	-	-	-	-
Хлевенский муниципальный район	-	-	-	-	-	-	-	-	-	-	-
Чаплыгинский муниципальный район	...	...	...	-	-	-	-	-	-	-	-
Городские округа Липецкой области	-	-	-	-	-	-	-	-	-	-	-
город Липецк	-	-	-	-	-	-	-	-	-	-	-
город Елец	-	-	-	-	-	-	-	-	-	-	-

**51. ПОСЕВНАЯ ПЛОЩАДЬ КУКУРУЗЫ НА КОРМ ПОД УРОЖАЙ 2016 Г. В ХОЗЯЙСТВАХ ВСЕХ КАТЕГОРИЙ**  
(гектаров)

	Хозяйства всех категорий	в том числе									хозяйства населения
		сельско- хозяйственные организации	в том числе					крестьянские (фермерские) хозяйства и индиви- дуальные предпри- матели	в том числе		
			сельско- хозяйственные организации, не относящиеся к субъектам малого предприни- мательства	малые предприятия	в том числе		подсобные сельско- хозяйственные предприятия несельско- хозяйственных организаций		крестьянские (фермерские) хозяйства	индиви- дуальные предпри- матели	
					малые предприятия (без микро- предприятий)	микро- предприятия					
<b>Липецкая область</b>	<b>18070,2</b>	<b>16293,1</b>	<b>11619,9</b>	<b>4503,2</b>	<b>4293,2</b>	<b>210,0</b>	<b>170,0</b>	<b>1757,5</b>	<b>1757,5</b>	<b>-</b>	<b>19,6</b>
Муниципальные районы Липецкой области	18070,2	16293,1	11619,9	4503,2	4293,2	210,0	170,0	1757,5	1757,5	-	19,6
Воловский муниципальный район	1256,0	1061,0	...	...	...	-	-	...	...	-	-
Грязинский муниципальный район	1017,0	1015,0	...	...	-	...	-	-	-	-	2,0
Данковский муниципальный район	592,2	...	...	-	-	-	-	...	...	-	0,2
Добринский муниципальный район	1446,1	1245,0	892,0	...	...	-	-	...	...	-	1,1
Добровский муниципальный район	1451,1	1118,0	618,0	...	...	-	-	330,0	330,0	-	3,1
Долгоруковский муниципальный район	1558,7	1557,7	...	...	...	-	-	-	-	-	1,1
Елецкий муниципальный район	405,2	...	...	-	-	-	-	...	...	-	1,2
Задонский муниципальный район	202,7	202,5	...	...	...	-	...	-	-	-	0,2
Измалковский муниципальный район	1140,3	...	...	...	...	-	-	-	-	-	0,3
Краснинский муниципальный район	0,2	-	-	-	-	-	-	-	-	-	0,2
Лебедянский муниципальный район	1550,0	1430,0	1312,0	...	...	-	-	119,9	119,9	-	0,1
Лев-Толстовский муниципальный район	...	...	-	...	...	-	-	-	-	-	0,5
Липецкий муниципальный район	2071,3	2070,0	1236,0	...	...	-	-	-	-	-	1,3
Становлянский муниципальный район	1931,1	1869,0	1212,0	547,0	547,0	-	...	...	...	-	0,1
Тербунский муниципальный район	1494,6	1490,9	1490,9	-	-	-	-	-	-	-	3,7
Усманский муниципальный район	428,8	...	...	-	-	-	-	-	-	-	0,8
Хлевенский муниципальный район	768,9	...	-	...	...	...	-	...	...	-	2,3
Чаплыгинский муниципальный район	655,5	...	...	...	...	-	-	...	...	-	1,5
Городские округа Липецкой области	-	-	-	-	-	-	-	-	-	-	-
город Липецк	-	-	-	-	-	-	-	-	-	-	-
город Елец	-	-	-	-	-	-	-	-	-	-	-



**52. ПОСЕВНАЯ ПЛОЩАДЬ КОРНЕПЛОДНЫХ КОРМОВЫХ КУЛЬТУР, ВКЛЮЧАЯ СВЕКЛУ САХАРНУЮ НА КОРМ СКОТУ, ПОД УРОЖАЙ 2016 Г.  
В ХОЗЯЙСТВАХ ВСЕХ КАТЕГОРИЙ**

(гектаров)

	Хозяйства всех категорий	в том числе									хозяйства населения
		сельско- хозяйственные организации	в том числе					крестьянские (фермерские) хозяйства и индиви- дуальные предпри- матели	в том числе		
			сельско- хозяйственные организации, не относящиеся к субъектам малого предприни- мательства	малые предприятия	в том числе		подсобные сельско- хозяйственные предприятия несельско- хозяйственных организаций		крестьянские (фермерские) хозяйства	индиви- дуальные предпри- матели	
					малые предприятия (без микро- предприятий)	микро- предприятия					
<b>Липецкая область</b>	<b>585,5</b>	...	...	-	-	-	-	<b>1,0</b>	...	...	<b>563,5</b>
Муниципальные районы Липецкой области	585,4	...	...	-	-	-	-	1,0	...	...	563,4
Воловский муниципальный район	110,9	-	-	-	-	-	-	-	-	-	110,9
Грязинский муниципальный район	20,9	-	-	-	-	-	-	...	-	...	20,9
Данковский муниципальный район	68,0	-	-	-	-	-	-	-	-	-	68,0
Добринский муниципальный район	46,4	-	-	-	-	-	-	-	-	-	46,4
Добровский муниципальный район	44,1	-	-	-	-	-	-	-	-	-	44,1
Долгоруковский муниципальный район	34,5	-	-	-	-	-	-	-	-	-	34,5
Елецкий муниципальный район	7,5	-	-	-	-	-	-	-	-	-	7,5
Задонский муниципальный район	6,0	-	-	-	-	-	-	-	-	-	6,0
Измалковский муниципальный район	35,6	-	-	-	-	-	-	-	-	-	35,6
Краснинский муниципальный район	4,0	-	-	-	-	-	-	-	-	-	4,0
Лебедянский муниципальный район	10,7	-	-	-	-	-	-	...	...	-	9,7
Лев-Толстовский муниципальный район	1,7	-	-	-	-	-	-	-	-	-	1,7
Липецкий муниципальный район	36,3	-	-	-	-	-	-	-	-	-	36,3
Становлянский муниципальный район	6,5	-	-	-	-	-	-	-	-	-	6,5
Тербунский муниципальный район	36,6	-	-	-	-	-	-	-	-	-	36,6
Усманский муниципальный район	43,2	-	-	-	-	-	-	-	-	-	43,2
Хлевенский муниципальный район	10,5	-	-	-	-	-	-	-	-	-	10,5
Чаплыгинский муниципальный район	61,8	...	...	-	-	-	-	-	-	-	40,8
Городские округа Липецкой области	0,1	-	-	-	-	-	-	-	-	-	0,1
город Липецк	0,1	-	-	-	-	-	-	-	-	-	0,1
город Елец	...	-	-	-	-	-	-	-	-	-	...

## 53. ПОСЕВНАЯ ПЛОЩАДЬ БАХЧЕВЫХ КОРМОВЫХ КУЛЬТУР ПОД УРОЖАЙ 2016 Г. В ХОЗЯЙСТВАХ ВСЕХ КАТЕГОРИЙ

(гектаров)

	Хозяйства всех категорий	в том числе									
		сельско-хозяйственные организации	в том числе					крестьянские (фермерские) хозяйства и индивидуальные предприниматели	в том числе		хозяйства населения
			сельско-хозяйственные организации, не относящиеся к субъектам малого предпринимательства	малые предприятия	в том числе		подсобные сельско-хозяйственные предприятия несельскохозяйственных организаций		крестьянские (фермерские) хозяйства	индивидуальные предприниматели	
					малые предприятия (без микро-предприятий)	микро-предприятия					
<b>Липецкая область</b>	<b>449,3</b>	-	-	-	-	-	-	-	-	<b>449,3</b>	
Муниципальные районы Липецкой области	449,2	-	-	-	-	-	-	-	-	449,2	
Воловский муниципальный район	69,0	-	-	-	-	-	-	-	-	69,0	
Грязинский муниципальный район	25,7	-	-	-	-	-	-	-	-	25,7	
Данковский муниципальный район	2,2	-	-	-	-	-	-	-	-	2,2	
Добринский муниципальный район	89,5	-	-	-	-	-	-	-	-	89,5	
Добровский муниципальный район	71,1	-	-	-	-	-	-	-	-	71,1	
Долгоруковский муниципальный район	27,7	-	-	-	-	-	-	-	-	27,7	
Елецкий муниципальный район	0,4	-	-	-	-	-	-	-	-	0,4	
Задонский муниципальный район	2,6	-	-	-	-	-	-	-	-	2,6	
Измалковский муниципальный район	19,9	-	-	-	-	-	-	-	-	19,9	
Краснинский муниципальный район	3,1	-	-	-	-	-	-	-	-	3,1	
Лебедянский муниципальный район	4,0	-	-	-	-	-	-	-	-	4,0	
Лев-Толстовский муниципальный район	...	-	-	-	-	-	-	-	-	0,3	
Липецкий муниципальный район	8,6	-	-	-	-	-	-	-	-	8,6	
Становлянский муниципальный район	7,0	-	-	-	-	-	-	-	-	7,0	
Тербунский муниципальный район	14,6	-	-	-	-	-	-	-	-	14,6	
Усманский муниципальный район	65,4	-	-	-	-	-	-	-	-	65,4	
Хлевенский муниципальный район	16,5	-	-	-	-	-	-	-	-	16,5	
Чаплыгинский муниципальный район	21,6	-	-	-	-	-	-	-	-	21,6	
Городские округа Липецкой области	0,1	-	-	-	-	-	-	-	-	0,1	
город Липецк	0,1	-	-	-	-	-	-	-	-	0,1	
город Елец	-	-	-	-	-	-	-	-	-	-	

## 54. ПОСЕВНАЯ ПЛОЩАДЬ СЕМЕННИКОВ И МАТОЧНИКОВ КОРМОВЫХ КУЛЬТУР ПОД УРОЖАЙ 2016 Г. В ХОЗЯЙСТВАХ ВСЕХ КАТЕГОРИЙ

(гектаров)

	Хозяйства всех категорий	в том числе									
		сельско- хозяйственные организации	в том числе					крестьянские (фермерские) хозяйства и индиви- дуальные предпри- матели	в том числе		хозяйства населения
			сельско- хозяйственные организации, не относящиеся к субъектам малого предприни- мательства	малые предприятия	в том числе		подсобные сельско- хозяйственные предприятия несельско- хозяйственных организаций		крестьянские (фермерские) хозяйства	индиви- дуальные предпри- матели	
					малые предприятия (без микро- предприятий)	микро- предприятия					
<b>Липецкая область</b>	<b>8,3</b>	...	...	-	-	-	-	-	-	-	<b>0,3</b>
Муниципальные районы Липецкой области	8,3	...	...	-	-	-	-	-	-	-	0,3
Воловский муниципальный район	-	-	-	-	-	-	-	-	-	-	-
Грязинский муниципальный район	-	-	-	-	-	-	-	-	-	-	-
Данковский муниципальный район	...	-	-	-	-	-	-	-	-	-	0,0
Добринский муниципальный район	-	-	-	-	-	-	-	-	-	-	-
Добровский муниципальный район	0,1	-	-	-	-	-	-	-	-	-	0,1
Долгоруковский муниципальный район	8,1	...	...	-	-	-	-	-	-	-	0,1
Елецкий муниципальный район	-	-	-	-	-	-	-	-	-	-	-
Задонский муниципальный район	...	-	-	-	-	-	-	-	-	-	0,0
Измалковский муниципальный район	...	-	-	-	-	-	-	-	-	-	0,1
Краснинский муниципальный район	-	-	-	-	-	-	-	-	-	-	-
Лебедянский муниципальный район	-	-	-	-	-	-	-	-	-	-	-
Лев-Толстовский муниципальный район	-	-	-	-	-	-	-	-	-	-	-
Липецкий муниципальный район	-	-	-	-	-	-	-	-	-	-	-
Становлянский муниципальный район	-	-	-	-	-	-	-	-	-	-	-
Тербунский муниципальный район	-	-	-	-	-	-	-	-	-	-	-
Усманский муниципальный район	...	-	-	-	-	-	-	-	-	-	0,0
Хлевенский муниципальный район	-	-	-	-	-	-	-	-	-	-	-
Чаплыгинский муниципальный район	0,1	-	-	-	-	-	-	-	-	-	0,1
Городские округа Липецкой области	-	-	-	-	-	-	-	-	-	-	-
город Липецк	-	-	-	-	-	-	-	-	-	-	-
город Елец	-	-	-	-	-	-	-	-	-	-	-





## ПОСЕВНЫЕ ПЛОЩАДИ В ХОЗЯЙСТВАХ НАСЕЛЕНИЯ

**55. ОБЩАЯ ПОСЕВНАЯ ПЛОЩАДЬ СЕЛЬСКОХОЗЯЙСТВЕННЫХ КУЛЬТУР ПОД УРОЖАЙ 2016 Г. В ХОЗЯЙСТВАХ НАСЕЛЕНИЯ**  
 (гектаров)

	Хозяйства населения - всего	в том числе						
		личные подсобные и другие индивидуальные хозяйства граждан	из них хозяйства		некоммерческие объединения граждан			
			личные подсобные	граждан, имеющих земельные участки для индивидуального жилищного строительства <sup>1)</sup>	всего	из них		дачные
					садоводческие	огороднические		
<b>Липецкая область</b>	<b>54945,9</b>	<b>52784,4</b>	<b>50024,3</b>	<b>2760,2</b>	<b>2161,4</b>	<b>2019,8</b>	<b>59,3</b>	<b>82,3</b>
Муниципальные районы Липецкой области	52644,9	51626,9	49949,5	1677,3	1018,1	958,7	59,3	0,1
Воловский муниципальный район	2232,6	2232,6	2232,6	-	-	-	-	-
Грязинский муниципальный район	3810,3	3509,2	3025,0	484,2	301,1	301,1	-	-
Данковский муниципальный район	2556,7	2496,8	2464,6	32,2	59,9	59,9	-	-
Добринский муниципальный район	3226,0	3185,1	3183,8	1,3	40,8	15,2	25,6	-
Добровский муниципальный район	3741,9	3641,8	3549,1	92,7	100,1	100,1	-	-
Долгоруковский муниципальный район	5172,1	5167,4	5167,4	-	4,7	4,7	-	-
Елецкий муниципальный район	3050,6	2959,1	2898,4	60,7	91,5	91,5	-	-
Задонский муниципальный район	2643,2	2626,4	2559,1	67,4	16,8	13,0	3,8	-
Измалковский муниципальный район	2294,9	2294,9	2284,6	10,3	-	-	-	-
Краснинский муниципальный район	1204,6	1204,6	1200,4	4,2	-	-	-	-
Лебедянский муниципальный район	2556,5	2429,9	2222,3	207,6	126,6	120,6	6,0	-
Лев-Толстовский муниципальный район	1137,0	1132,0	996,1	135,9	5,0	5,0	-	-
Липецкий муниципальный район	2953,0	2738,0	2616,9	121,1	215,1	215,0	-	0,1
Становлянский муниципальный район	2070,7	2041,6	2041,6	-	29,1	5,2	24,0	-
Тербунский муниципальный район	3350,6	3341,4	3295,5	45,9	9,2	9,2	-	-
Усманский муниципальный район	3135,3	3128,5	2940,0	188,4	6,8	6,8	-	-
Хлевенский муниципальный район	4513,1	4513,1	4512,9	0,1	-	-	-	-
Чаплыгинский муниципальный район	2995,7	2984,3	2759,0	225,4	11,3	11,3	-	-
Городские округа Липецкой области	2300,9	1157,5	74,7	1082,8	1143,4	1061,1	-	82,2
город Липецк	1656,0	683,4	59,5	623,9	972,6	890,4	-	82,2
город Елец	644,9	474,1	15,2	458,9	170,8	170,8	-	-

<sup>1)</sup> По хозяйствам граждан, имевших земельные участки с площадью 4 и более соток и занимавшихся сельскохозяйственным производством.

## 56. ПОСЕВНАЯ ПЛОЩАДЬ ЗЕРНОВЫХ И ЗЕРНОБОБОВЫХ КУЛЬТУР ПОД УРОЖАЙ 2016 Г. В ХОЗЯЙСТВАХ НАСЕЛЕНИЯ

(гектаров)

	Хозяйства населения - всего	в том числе						
		личные подсобные и другие индивидуальные хозяйства граждан	из них хозяйства		некоммерческие объединения граждан			
			личные подсобные	граждан, имеющих земельные участки для индивидуального жилищного строительства <sup>1)</sup>	всего	из них		
						садоводческие	огороднические	дачные
<b>Липецкая область</b>	<b>7681,2</b>	<b>7679,8</b>	<b>7670,3</b>	<b>9,5</b>	<b>1,5</b>	<b>1,5</b>	-	-
Муниципальные районы Липецкой области	7677,6	7676,4	7670,3	6,1	1,2	1,2	-	-
Воловский муниципальный район	278,0	278,0	278,0	-	-	-	-	-
Грязинский муниципальный район	9,7	9,7	8,0	1,7	-	-	-	-
Данковский муниципальный район	982,4	982,3	982,3	-	0,1	0,1	-	-
Добринский муниципальный район	251,1	251,1	251,1	-	-	-	-	-
Добровский муниципальный район	60,6	60,6	60,6	0,0	-	-	-	-
Долгоруковский муниципальный район	1645,2	1645,2	1645,2	-	-	-	-	-
Елецкий муниципальный район	750,4	750,4	750,4	0,0	-	-	-	-
Задонский муниципальный район	134,7	134,7	132,2	2,5	-	-	-	-
Измалковский муниципальный район	424,4	424,4	424,4	-	-	-	-	-
Краснинский муниципальный район	146,4	146,4	146,4	0,0	-	-	-	-
Лебедянский муниципальный район	386,8	386,6	386,5	0,1	0,2	0,2	-	-
Лев-Толстовский муниципальный район	122,3	122,3	121,2	1,1	-	-	-	-
Липецкий муниципальный район	67,4	66,5	66,1	0,4	0,9	0,9	-	-
Становлянский муниципальный район	517,7	517,7	517,7	-	-	-	-	-
Тербунский муниципальный район	416,4	416,4	416,4	-	-	-	-	-
Усманский муниципальный район	111,4	111,4	111,2	0,1	-	-	-	-
Хлевенский муниципальный район	1308,2	1308,2	1308,2	-	-	-	-	-
Чалыгинский муниципальный район	64,4	64,4	64,2	0,2	0,1	0,1	-	-
Городские округа Липецкой области	3,6	3,4	0,0	3,4	0,2	0,2	-	-
город Липецк	0,5	0,3	0,0	0,3	0,2	0,2	-	-
город Елец	3,1	3,1	-	3,1	-	-	-	-

<sup>1)</sup> По хозяйствам граждан, имевших земельные участки с площадью 4 и более соток и занимавшихся сельскохозяйственным производством.

## 57. ПОСЕВНАЯ ПЛОЩАДЬ ЗЕРНОБОБОВЫХ КУЛЬТУР ПОД УРОЖАЙ 2016 Г. В ХОЗЯЙСТВАХ НАСЕЛЕНИЯ

(гектаров)

	Хозяйства населения - всего	в том числе						
		личные подсобные и другие индивидуальные хозяйства граждан	из них хозяйства		всего	некоммерческие объединения граждан		
			личные подсобные	граждан, имеющих земельные участки для индивидуального жилищного строительства <sup>1)</sup>		из них		
						садоводческие	огороднические	дачные
<b>Липецкая область</b>	<b>49,6</b>	<b>48,2</b>	<b>43,1</b>	<b>5,1</b>	<b>1,5</b>	<b>1,5</b>	-	-
Муниципальные районы Липецкой области	46,3	45,0	43,1	1,9	1,2	1,2	-	-
Воловский муниципальный район	2,7	2,7	2,7	-	-	-	-	-
Грязинский муниципальный район	4,7	4,7	3,1	1,6	-	-	-	-
Данковский муниципальный район	0,3	0,3	0,3	-	0,1	0,1	-	-
Добринский муниципальный район	4,9	4,9	4,9	-	-	-	-	-
Добровский муниципальный район	1,0	1,0	0,9	0,0	-	-	-	-
Долгоруковский муниципальный район	0,4	0,4	0,4	-	-	-	-	-
Елецкий муниципальный район	0,1	0,1	0,1	0,0	-	-	-	-
Задонский муниципальный район	2,1	2,1	2,1	0,0	-	-	-	-
Измалковский муниципальный район	0,6	0,6	0,6	-	-	-	-	-
Краснинский муниципальный район	18,1	18,1	18,1	0,0	-	-	-	-
Лебедянский муниципальный район	1,0	0,8	0,8	0,0	0,2	0,2	-	-
Лев-Толстовский муниципальный район	0,6	0,6	0,5	0,1	-	-	-	-
Липецкий муниципальный район	5,9	5,0	4,9	0,1	0,9	0,9	-	-
Становлянский муниципальный район	0,1	0,1	0,1	-	-	-	-	-
Тербунский муниципальный район	0,3	0,3	0,3	-	-	-	-	-
Усманский муниципальный район	2,1	2,1	2,1	0,0	-	-	-	-
Хлевенский муниципальный район	0,6	0,6	0,6	-	-	-	-	-
Чаплыгинский муниципальный район	0,7	0,6	0,5	0,1	0,1	0,1	-	-
Городские округа Липецкой области	3,4	3,1	0,0	3,1	0,2	0,2	-	-
город Липецк	0,2	0,0	0,0	0,0	0,2	0,2	-	-
город Елец	3,1	3,1	-	3,1	-	-	-	-

<sup>1)</sup> По хозяйствам граждан, имевших земельные участки с площадью 4 и более соток и занимавшихся сельскохозяйственным производством.



## 58. ПОСЕВНАЯ ПЛОЩАДЬ ЗЕРНОВЫХ И ЗЕРНОБОБОВЫХ КУЛЬТУР ПО ВИДАМ ПОД УРОЖАЙ 2016 Г. В ХОЗЯЙСТВАХ НАСЕЛЕНИЯ

(гектаров)

	Зерновые и зернобобовые культуры - всего	в том числе по видам								Зернобобовые культуры всего	в том числе по видам:	
		пшеница	рожь	ячмень	овес	кукуруза на зерно	просо	гречиха	сорго на зерно		горох	фасоль
<b>Липецкая область</b>	<b>7681,2</b>	<b>2655,0</b>	<b>59,6</b>	<b>4461,3</b>	<b>319,1</b>	<b>42,0</b>	<b>7,0</b>	<b>87,5</b>	<b>0,1</b>	<b>49,6</b>	-	<b>49,6</b>
Муниципальные районы Липецкой области	7677,6	2655,0	59,6	4461,2	319,1	42,0	7,0	87,5	0,1	46,3	-	46,3
Воловский муниципальный район	278,0	120,8	-	118,5	22,9	0,2	2,0	11,0	-	2,7	-	2,7
Грязинский муниципальный район	9,7	0,0	0,1	0,3	-	4,6	-	-	-	4,7	-	4,7
Данковский муниципальный район	982,4	565,0	18,9	333,7	64,3	0,2	-	-	-	0,3	-	0,3
Добринский муниципальный район	251,1	5,4	0,2	233,2	6,2	1,1	-	-	0,0	4,9	-	4,9
Добровский муниципальный район	60,6	5,8	0,2	51,3	-	2,4	-	-	-	1,0	-	1,0
Долгоруковский муниципальный район	1645,2	535,1	27,1	989,1	60,6	0,2	-	32,6	-	0,4	-	0,4
Елецкий муниципальный район	750,4	219,8	9,4	502,3	7,0	0,2	-	11,7	-	0,1	-	0,1
Задонский муниципальный район	134,7	21,9	-	102,0	8,3	0,4	-	-	-	2,1	-	2,1
Измалковский муниципальный район	424,4	119,9	-	270,6	13,0	0,3	-	20,0	-	0,6	-	0,6
Краснинский муниципальный район	146,4	50,7	-	67,3	10,0	0,2	-	-	-	18,1	-	18,1
Лебедянский муниципальный район	386,8	120,3	1,6	230,7	33,0	0,3	-	-	-	1,0	-	1,0
Лев-Толстовский муниципальный район	122,3	71,7	0,3	49,7	-	-	-	-	-	0,6	-	0,6
Липецкий муниципальный район	67,4	17,4	1,0	36,9	-	5,5	-	0,7	-	5,9	-	5,9
Становлянский муниципальный район	517,7	144,4	-	359,7	2,0	0,0	-	11,5	-	0,1	-	0,1
Тербунский муниципальный район	416,4	149,2	0,1	237,3	28,8	0,7	-	-	-	0,3	-	0,3
Усманский муниципальный район	111,4	17,0	-	73,9	17,7	0,6	-	-	-	2,1	-	2,1
Хлевенский муниципальный район	1308,2	464,6	0,7	773,8	45,3	23,3	-	-	-	0,6	-	0,6
Чаплыгинский муниципальный район	64,4	26,0	-	31,0	-	1,7	5,0	-	0,1	0,7	-	0,7
Городские округа Липецкой области	3,6	-	-	0,2	-	0,1	-	-	-	3,4	-	3,4
город Липецк	0,5	-	-	0,2	-	0,1	-	-	-	0,2	-	0,2
город Елец	3,1	-	-	-	-	-	-	-	-	3,1	-	3,1

## 59. ПОСЕВНАЯ ПЛОЩАДЬ ТЕХНИЧЕСКИХ КУЛЬТУР ПОД УРОЖАЙ 2016 Г. В ХОЗЯЙСТВАХ НАСЕЛЕНИЯ

(гектаров)

	Хозяйства населения - всего	в том числе						
		личные подсобные и другие индивидуальные хозяйства граждан	из них хозяйства		некоммерческие объединения граждан			
			личные подсобные	граждан, имеющих земельные участки для индивидуального жилищного строительства <sup>1)</sup>	всего	из них		
						садоводческие	огороднические	дачные
<b>Липецкая область</b>	<b>1387,7</b>	<b>1384,5</b>	<b>1365,6</b>	<b>18,9</b>	<b>3,2</b>	<b>3,2</b>	<b>-</b>	<b>-</b>
Муниципальные районы Липецкой области	1386,9	1384,4	1365,6	18,8	2,5	2,5	-	-
Воловский муниципальный район	0,1	0,1	0,1	-	-	-	-	-
Грязинский муниципальный район	3,2	2,5	2,4	0,0	0,8	0,8	-	-
Данковский муниципальный район	25,2	25,2	25,2	-	0,0	0,0	-	-
Добринский муниципальный район	0,6	0,6	0,6	-	-	-	-	-
Добровский муниципальный район	2,3	2,3	2,3	0,0	-	-	-	-
Долгоруковский муниципальный район	277,5	277,5	277,5	-	-	-	-	-
Елецкий муниципальный район	24,7	24,7	24,7	-	-	-	-	-
Задонский муниципальный район	52,9	52,9	52,9	0,0	-	-	-	-
Измалковский муниципальный район	2,1	2,1	2,1	-	-	-	-	-
Краснинский муниципальный район	2,6	2,6	2,6	-	-	-	-	-
Лебедянский муниципальный район	25,4	25,4	7,9	17,6	-	-	-	-
Лев-Толстовский муниципальный район	0,2	0,2	0,2	-	-	-	-	-
Липецкий муниципальный район	27,0	25,3	24,4	0,9	1,8	1,8	-	-
Становлянский муниципальный район	87,3	87,3	87,3	-	-	-	-	-
Тербунский муниципальный район	11,3	11,3	11,3	-	-	-	-	-
Усманский муниципальный район	2,7	2,7	2,4	0,3	-	-	-	-
Хлевенский муниципальный район	839,4	839,4	839,4	-	-	-	-	-
Чаплыгинский муниципальный район	2,4	2,4	2,4	-	-	-	-	-
Городские округа Липецкой области	0,8	0,1	0,1	0,0	0,7	0,7	-	-
город Липецк	0,8	0,1	0,1	0,0	0,7	0,7	-	-
город Елец	-	-	-	-	-	-	-	-

<sup>1)</sup> По хозяйствам граждан, имевших земельные участки с площадью 4 и более соток и занимавшихся сельскохозяйственным производством.

**60. ПОСЕВНАЯ ПЛОЩАДЬ САХАРНОЙ СВЕКЛЫ ПОД УРОЖАЙ 2016 Г. В ХОЗЯЙСТВАХ НАСЕЛЕНИЯ**

(гектаров)

	Хозяйства населения - всего	в том числе						
		личные подсобные и другие индивидуальные хозяйства граждан	из них хозяйства		некоммерческие объединения граждан			
			личные подсобные	граждан, имеющих земельные участки для индивидуального жилищного строительства <sup>1)</sup>	всего	из них		
						садоводческие	огороднические	дачные
<b>Липецкая область</b>	<b>89,1</b>	<b>89,1</b>	<b>89,1</b>	-	-	-	-	-
Муниципальные районы Липецкой области	89,1	89,1	89,1	-	-	-	-	-
Воловский муниципальный район	-	-	-	-	-	-	-	-
Грязинский муниципальный район	-	-	-	-	-	-	-	-
Данковский муниципальный район	4,1	4,1	4,1	-	-	-	-	-
Добринский муниципальный район	-	-	-	-	-	-	-	-
Добровский муниципальный район	-	-	-	-	-	-	-	-
Долгоруковский муниципальный район	57,3	57,3	57,3	-	-	-	-	-
Елецкий муниципальный район	9,0	9,0	9,0	-	-	-	-	-
Задонский муниципальный район	17,4	17,4	17,4	-	-	-	-	-
Измалковский муниципальный район	-	-	-	-	-	-	-	-
Краснинский муниципальный район	-	-	-	-	-	-	-	-
Лебедянский муниципальный район	-	-	-	-	-	-	-	-
Лев-Толстовский муниципальный район	-	-	-	-	-	-	-	-
Липецкий муниципальный район	1,3	1,3	1,3	-	-	-	-	-
Становлянский муниципальный район	-	-	-	-	-	-	-	-
Тербунский муниципальный район	-	-	-	-	-	-	-	-
Усманский муниципальный район	-	-	-	-	-	-	-	-
Хлевенский муниципальный район	-	-	-	-	-	-	-	-
Чаплыгинский муниципальный район	-	-	-	-	-	-	-	-
Городские округа Липецкой области	-	-	-	-	-	-	-	-
город Липецк	-	-	-	-	-	-	-	-
город Елец	-	-	-	-	-	-	-	-

<sup>1)</sup> По хозяйствам граждан, имевших земельные участки с площадью 4 и более соток и занимавшихся сельскохозяйственным производством.

**61. ПОСЕВНАЯ ПЛОЩАДЬ ПОДСОЛНЕЧНИКА НА ЗЕРНО ПОД УРОЖАЙ 2016 Г. В ХОЗЯЙСТВАХ НАСЕЛЕНИЯ**

(гектаров)

	Хозяйства населения - всего	в том числе							
		личные подсобные и другие индивидуальные хозяйства граждан	из них хозяйства		всеобщее	некоммерческие объединения граждан			
			личные подсобные	граждан, имеющих земельные участки для индивидуального жилищного строительства <sup>1)</sup>		из них	садоводческие	огороднические	дачные
<b>Липецкая область</b>	<b>1141,0</b>	<b>1137,8</b>	<b>1137,6</b>	<b>0,1</b>	<b>3,2</b>	<b>3,2</b>	<b>-</b>	<b>-</b>	
Муниципальные районы Липецкой области	1140,2	1137,7	1137,6	0,1	2,5	2,5	-	-	
Воловский муниципальный район	-	-	-	-	-	-	-	-	
Грязинский муниципальный район	2,7	2,0	1,9	0,0	0,8	0,8	-	-	
Данковский муниципальный район	18,5	18,5	18,5	-	0,0	0,0	-	-	
Добринский муниципальный район	0,6	0,6	0,6	-	-	-	-	-	
Добровский муниципальный район	0,4	0,4	0,4	0,0	-	-	-	-	
Долгоруковский муниципальный район	218,9	218,9	218,9	-	-	-	-	-	
Елецкий муниципальный район	13,6	13,6	13,6	-	-	-	-	-	
Задонский муниципальный район	35,0	35,0	35,0	0,0	-	-	-	-	
Измалковский муниципальный район	-	-	-	-	-	-	-	-	
Краснинский муниципальный район	0,0	0,0	0,0	-	-	-	-	-	
Лебедянский муниципальный район	0,1	0,1	0,1	0,0	-	-	-	-	
Лев-Толстовский муниципальный район	-	-	-	-	-	-	-	-	
Липецкий муниципальный район	2,1	0,3	0,3	-	1,8	1,8	-	-	
Становлянский муниципальный район	0,0	0,0	0,0	-	-	-	-	-	
Тербунский муниципальный район	11,3	11,3	11,3	-	-	-	-	-	
Усманский муниципальный район	1,3	1,3	1,3	-	-	-	-	-	
Хлевенский муниципальный район	835,4	835,4	835,4	-	-	-	-	-	
Чаплыгинский муниципальный район	0,4	0,4	0,4	-	-	-	-	-	
Городские округа Липецкой области	0,7	0,0	0,0	0,0	0,7	0,7	-	-	
город Липецк	0,7	0,0	0,0	0,0	0,7	0,7	-	-	
город Елец	-	-	-	-	-	-	-	-	

<sup>1)</sup> По хозяйствам граждан, имевших земельные участки с площадью 4 и более соток и занимавшихся сельскохозяйственным производством.

## 62. ПОСЕВНАЯ ПЛОЩАДЬ КАРТОФЕЛЯ ПОД УРОЖАЙ 2016 Г. В ХОЗЯЙСТВАХ НАСЕЛЕНИЯ

(гектаров)

	Хозяйства населения - всего	в том числе						
		личные подсобные и другие индивидуальные хозяйства граждан	из них хозяйства		некоммерческие объединения граждан			
			личные подсобные	граждан, имеющих земельные участки для индивидуального жилищного строительства <sup>1)</sup>	всего	из них		
						садоводческие	огороднические	дачные
<b>Липецкая область</b>	<b>25944,4</b>	<b>24707,1</b>	<b>22999,5</b>	<b>1707,6</b>	<b>1237,3</b>	<b>1148,7</b>	<b>38,2</b>	<b>50,4</b>
Муниципальные районы Липецкой области	24771,2	24063,6	22954	1109,6	707,7	669,5	38,2	0,1
Воловский муниципальный район	857,7	857,7	857,7	-	-	-	-	-
Грязинский муниципальный район	1916,6	1679,6	1380,4	299,2	237	237	-	-
Данковский муниципальный район	894,9	855,2	833,1	22,1	39,7	39,7	-	-
Добринский муниципальный район	1333,5	1294,1	1293,4	0,7	39,4	14,8	24,5	-
Добровский муниципальный район	1669,9	1608,6	1549,4	59,2	61,3	61,3	-	-
Долгоруковский муниципальный район	2370,9	2366,8	2366,8	-	4,1	4,1	-	-
Елецкий муниципальный район	1622	1552,8	1504,3	48,4	69,2	69,2	-	-
Задонский муниципальный район	1605,5	1595,3	1556	39,4	10,1	9,1	1	-
Измалковский муниципальный район	1011	1011	1003,2	7,9	-	-	-	-
Краснинский муниципальный район	639,9	639,9	636,8	3,1	-	-	-	-
Лебедянский муниципальный район	1142	1034,4	906,1	128,3	107,6	101,6	6	-
Лев-Толстовский муниципальный район	595,3	591,3	484	107,4	4	4	-	-
Липецкий муниципальный район	1944,2	1840,1	1757,5	82,5	104,1	104	-	0,1
Становлянский муниципальный район	1029	1019,3	1019,3	-	9,7	3	6,6	-
Тербунский муниципальный район	1644,5	1635,3	1604,3	31	9,2	9,2	-	-
Усманский муниципальный район	1669,8	1664,9	1551,4	113,5	4,9	4,9	-	-
Хлевенский муниципальный район	1374,8	1374,8	1374,7	0,1	-	-	-	-
Чаплыгинский муниципальный район	1449,8	1442,4	1275,7	166,7	7,4	7,4	-	-
Городские округа Липецкой области	1173,2	643,6	45,5	598	529,6	479,2	-	50,4
город Липецк	802,3	375,4	37,5	337,9	426,9	376,5	-	50,4
город Елец	370,9	268,2	8	260,2	102,7	102,7	-	-

<sup>1)</sup> По хозяйствам граждан, имевших земельные участки с площадью 4 и более соток и занимавшихся сельскохозяйственным производством.

## 63. ПОСЕВНАЯ ПЛОЩАДЬ ОВОЩНЫХ И БАХЧЕВЫХ КУЛЬТУР ПОД УРОЖАЙ 2016 Г. В ХОЗЯЙСТВАХ НАСЕЛЕНИЯ

(гектаров)

	Хозяйства населения - всего	в том числе						
		личные подсобные и другие индивидуальные хозяйства граждан	из них хозяйства		всего	некоммерческие объединения граждан		
			личные подсобные	граждан, имеющих земельные участки для индивидуального жилищного строительства <sup>1)</sup>		из них		
						садоводческие	огороднические	дачные
<b>Липецкая область</b>	<b>6565,8</b>	<b>5666,6</b>	<b>4773</b>	<b>893,6</b>	<b>899,2</b>	<b>866,5</b>	<b>0,9</b>	<b>31,9</b>
Муниципальные районы Липецкой области	5450,7	5164,4	4746,7	417,7	286,3	285,5	0,9	-
Воловский муниципальный район	74,2	74,2	74,2	-	-	-	-	-
Грязинский муниципальный район	697	633,6	478,1	155,5	63,4	63,4	-	-
Данковский муниципальный район	148,3	128,2	120,1	8,1	20,1	20,1	-	-
Добринский муниципальный район	347,9	346,8	346,5	0,3	1	0,4	0,6	-
Добровский муниципальный район	389,5	350,7	339,5	11,1	38,8	38,8	-	-
Долгоруковский муниципальный район	202,7	202,1	202,1	-	0,6	0,6	-	-
Елецкий муниципальный район	430,2	407,9	398,6	9,3	22,3	22,3	-	-
Задонский муниципальный район	519,3	515,4	495,3	20,1	3,9	3,9	-	-
Измалковский муниципальный район	270,2	270,2	269,3	0,9	-	-	-	-
Краснинский муниципальный район	89,1	89,1	89	0,2	-	-	-	-
Лебедянский муниципальный район	211,8	193,1	143	50,1	18,7	18,7	-	-
Лев-Толстовский муниципальный район	142,6	141,6	115,6	26	1	1	-	-
Липецкий муниципальный район	613,2	504,9	486,5	18,3	108,4	108,4	-	-
Становлянский муниципальный район	113,2	110,9	110,9	-	2,3	2,1	0,2	-
Тербунский муниципальный район	131,7	131,7	126,5	5,2	-	-	-	-
Усманский муниципальный район	527,8	525,9	459,6	66,2	1,9	1,9	-	-
Хлевенский муниципальный район	245,6	245,6	245,5	0,1	-	-	-	-
Чаплыгинский муниципальный район	296,3	292,4	246,3	46,1	3,9	3,9	-	-
Городские округа Липецкой области	1115,1	502,2	26,3	475,9	612,9	581	-	31,9
город Липецк	846	301,2	19,1	282,1	544,8	513	-	31,9
город Елец	269,1	201	7,2	193,8	68,1	68,1	-	-

<sup>1)</sup> По хозяйствам граждан, имевших земельные участки с площадью 4 и более соток и занимавшихся сельскохозяйственным производством.

## 64. ПОСЕВНАЯ ПЛОЩАДЬ ОВОЩЕЙ ОТКРЫТОГО ГРУНТА ПОД УРОЖАЙ 2016 Г. В ХОЗЯЙСТВАХ НАСЕЛЕНИЯ

(гектаров)

	Хозяйства населения - всего	в том числе						
		личные подсобные и другие индивидуальные хозяйства граждан	из них хозяйства		всего	некоммерческие объединения граждан		
			личные подсобные	граждан, имеющих земельные участки для индивидуального жилищного строительства <sup>1)</sup>		садоводческие	огороднические	дачные
<b>Липецкая область</b>	<b>6325,7</b>	<b>5448,2</b>	<b>4579,9</b>	<b>868,3</b>	<b>877,5</b>	<b>844,8</b>	<b>0,9</b>	<b>31,8</b>
Муниципальные районы Липецкой области	5241,6	4958,1	4554,8	403,3	283,5	282,7	0,9	-
Воловский муниципальный район	69,5	69,5	69,5	-	-	-	-	-
Грязинский муниципальный район	669,7	606,9	457,4	149,5	62,9	62,9	-	-
Данковский муниципальный район	144,5	124,4	116,6	7,8	20,1	20,1	-	-
Добринский муниципальный район	332,5	331,4	331,1	0,3	1,0	0,4	0,6	-
Добровский муниципальный район	376,1	338,1	327,2	10,8	38,1	38,1	-	-
Долгоруковский муниципальный район	191,8	191,2	191,2	-	0,6	0,6	-	-
Елецкий муниципальный район	423,8	402,2	392,9	9,2	21,7	21,7	-	-
Задонский муниципальный район	474,6	470,8	451,8	19,0	3,8	3,8	-	-
Измалковский муниципальный район	268,0	268,0	267,0	0,9	-	-	-	-
Краснинский муниципальный район	86,9	86,9	86,7	0,1	-	-	-	-
Лебедянский муниципальный район	205,5	186,8	139,9	46,9	18,7	18,7	-	-
Лев-Толстовский муниципальный район	138,4	137,4	111,6	25,8	1,0	1,0	-	-
Липецкий муниципальный район	587,9	480,1	462,2	17,9	107,8	107,8	-	-
Становлянский муниципальный район	112,3	110,0	110,0	-	2,3	2,1	0,2	-
Тербунский муниципальный район	130,0	130,0	124,8	5,2	-	-	-	-
Усманский муниципальный район	506,4	504,5	440,1	64,4	1,9	1,9	-	-
Хлевенский муниципальный район	239,6	239,6	239,6	0,1	-	-	-	-
Чаплыгинский муниципальный район	284,0	280,3	235,0	45,2	3,7	3,7	-	-
Городские округа Липецкой области	1084,1	490,1	25,1	465,0	593,9	562,1	-	31,8
город Липецк	819,2	292,7	18,7	274,0	526,6	494,7	-	31,8
город Елец	264,8	197,5	6,4	191,0	67,4	67,4	-	-

<sup>1)</sup> По хозяйствам граждан, имевших земельные участки с площадью 4 и более соток и занимавшихся сельскохозяйственным производством.

**65. ПОСЕВНАЯ ПЛОЩАДЬ КАПУСТЫ ВСЕХ ВИДОВ (КРОМЕ ЦВЕТНОЙ И БРОККОЛИ) (ОТКРЫТОГО ГРУНТА) ПОД УРОЖАЙ 2016 Г.  
В ХОЗЯЙСТВАХ НАСЕЛЕНИЯ**  
(гектаров)

	Хозяйства населения - всего	в том числе							
		личные подсобные и другие индивидуальные хозяйства граждан	из них хозяйства			всего	некоммерческие объединения граждан		
			личные подсобные	граждан, имеющих земельные участки для индивидуального жилищного строительства <sup>1)</sup>			садоводческие	огороднические	дачные
<b>Липецкая область</b>	<b>737,2</b>	<b>662,7</b>	<b>590,8</b>	<b>71,9</b>	<b>74,5</b>	<b>71,2</b>	<b>-</b>	<b>3,3</b>	
Муниципальные районы Липецкой области	653,4	629,6	588,9	40,7	23,8	23,8	-	-	
Воловский муниципальный район	6,6	6,6	6,6	-	-	-	-	-	
Грязинский муниципальный район	61,0	53,7	39,8	13,9	7,3	7,3	-	-	
Данковский муниципальный район	17,2	14,8	14,0	0,8	2,4	2,4	-	-	
Добринский муниципальный район	28,3	28,3	28,3	0,0	-	-	-	-	
Добровский муниципальный район	34,7	31,2	30,3	0,9	3,5	3,5	-	-	
Долгоруковский муниципальный район	27,4	27,1	27,1	-	0,2	0,2	-	-	
Елецкий муниципальный район	151,4	149,8	149,4	0,4	1,6	1,6	-	-	
Задонский муниципальный район	40,1	39,6	38,9	0,7	0,5	0,5	-	-	
Измалковский муниципальный район	59,3	59,3	59,2	0,1	-	-	-	-	
Краснинский муниципальный район	9,3	9,3	9,3	0,0	-	-	-	-	
Лебедянский муниципальный район	22,3	19,9	15,1	4,8	2,4	2,4	-	-	
Лев-Толстовский муниципальный район	15,5	15,4	12,4	3,0	0,1	0,1	-	-	
Липецкий муниципальный район	44,8	39,8	37,9	1,9	5,0	5,0	-	-	
Становлянский муниципальный район	10,4	10,2	10,2	-	0,2	0,2	-	-	
Тербунский муниципальный район	11,9	11,9	11,4	0,5	-	-	-	-	
Усманский муниципальный район	65,2	65,0	56,0	9,0	0,2	0,2	-	-	
Хлевенский муниципальный район	15,5	15,5	15,5	0,0	-	-	-	-	
Чаплыгинский муниципальный район	32,6	32,1	27,4	4,7	0,6	0,6	-	-	
Городские округа Липецкой области	83,8	33,2	1,9	31,2	50,6	47,3	-	3,3	
город Липецк	68,5	20,1	1,5	18,6	48,5	45,1	-	3,3	
город Елец	15,3	13,1	0,4	12,7	2,2	2,2	-	-	

<sup>1)</sup> По хозяйствам граждан, имевших земельные участки с площадью 4 и более соток и занимавшихся сельскохозяйственным производством.



**66. ПОСЕВНАЯ ПЛОЩАДЬ КАПУСТЫ ЦВЕТНОЙ И БРОККОЛИ (ОТКРЫТОГО ГРУНТА) ПОД УРОЖАЙ 2016 Г. В ХОЗЯЙСТВАХ НАСЕЛЕНИЯ**  
(гектаров)

	Хозяйства населения - всего	в том числе						
		личные подсобные и другие индивидуальные хозяйства граждан	из них хозяйства		всего	некоммерческие объединения граждан		
			личные подсобные	граждан, имеющих земельные участки для индивидуального жилищного строительства <sup>1)</sup>		садоводческие	огороднические	дачные
<b>Липецкая область</b>	<b>75,8</b>	<b>54,3</b>	<b>37,7</b>	<b>16,6</b>	<b>21,5</b>	<b>20,8</b>	<b>-</b>	<b>0,7</b>
Муниципальные районы Липецкой области	52,5	44,2	37,1	7,1	8,4	8,4	-	-
Воловский муниципальный район	0,1	0,1	0,1	-	-	-	-	-
Грязинский муниципальный район	11,0	10,6	6,9	3,7	0,4	0,4	-	-
Данковский муниципальный район	1,2	1,0	0,9	0,1	0,2	0,2	-	-
Добринский муниципальный район	2,5	2,5	2,5	0,0	-	-	-	-
Добровский муниципальный район	3,9	3,3	3,3	0,1	0,5	0,5	-	-
Долгоруковский муниципальный район	1,2	1,2	1,2	-	-	-	-	-
Елецкий муниципальный район	2,2	1,7	1,7	0,1	0,5	0,5	-	-
Задонский муниципальный район	4,4	4,3	4,0	0,3	0,0	0,0	-	-
Измалковский муниципальный район	0,5	0,5	0,5	-	-	-	-	-
Краснинский муниципальный район	0,7	0,7	0,7	0,0	-	-	-	-
Лебедянский муниципальный район	2,5	2,2	1,2	0,9	0,3	0,3	-	-
Лев-Толстовский муниципальный район	1,7	1,7	1,3	0,4	0,0	0,0	-	-
Липецкий муниципальный район	10,5	4,2	3,9	0,3	6,3	6,3	-	-
Становлянский муниципальный район	0,5	0,5	0,5	-	0,0	0,0	-	-
Тербунский муниципальный район	1,5	1,5	1,4	0,1	-	-	-	-
Усманский муниципальный район	2,2	2,2	1,5	0,6	-	-	-	-
Хлевенский муниципальный район	1,8	1,8	1,8	-	-	-	-	-
Чаплыгинский муниципальный район	4,2	4,2	3,6	0,6	0,1	0,1	-	-
Городские округа Липецкой области	23,2	10,1	0,6	9,5	13,1	12,4	-	0,7
город Липецк	18,2	5,3	0,4	4,9	12,9	12,2	-	0,7
город Елец	5,0	4,8	0,2	4,6	0,2	0,2	-	-

<sup>1)</sup> По хозяйствам граждан, имевших земельные участки с площадью 4 и более соток и занимавшихся сельскохозяйственным производством.

**67. ПОСЕВНАЯ ПЛОЩАДЬ ОГУРЦОВ (ОТКРЫТОГО ГРУНТА) ПОД УРОЖАЙ 2016 Г. В ХОЗЯЙСТВАХ НАСЕЛЕНИЯ**  
(гектаров)

	Хозяйства населения - всего	в том числе						
		личные подсобные и другие индивидуальные хозяйства граждан	из них хозяйства		всего	некоммерческие объединения граждан		
			личные подсобные	граждан, имеющих земельные участки для индивидуального жилищного строительства <sup>1)</sup>		из них	садоводческие	огороднические
<b>Липецкая область</b>	<b>658,4</b>	<b>570,0</b>	<b>469,8</b>	<b>100,3</b>	<b>88,3</b>	<b>83,5</b>	<b>0,0</b>	<b>4,8</b>
Муниципальные районы Липецкой области	539,1	506,3	466,6	39,8	32,8	32,8	0,0	-
Воловский муниципальный район	7,2	7,2	7,2	-	-	-	-	-
Грязинский муниципальный район	65,4	56,1	45,6	10,5	9,4	9,4	-	-
Данковский муниципальный район	16,5	14,2	13,2	1,0	2,4	2,4	-	-
Добринский муниципальный район	32,5	32,5	32,5	0,0	-	-	-	-
Добровский муниципальный район	36,0	30,8	29,8	1,0	5,1	5,1	-	-
Долгоруковский муниципальный район	13,4	13,2	13,2	-	0,2	0,2	-	-
Елецкий муниципальный район	34,1	30,9	29,9	1,1	3,1	3,1	-	-
Задонский муниципальный район	44,2	44,0	43,0	1,0	0,2	0,2	-	-
Измалковский муниципальный район	30,9	30,9	30,7	0,1	-	-	-	-
Краснинский муниципальный район	9,2	9,2	9,2	0,0	-	-	-	-
Лебедянский муниципальный район	21,0	18,9	14,0	4,9	2,1	2,1	-	-
Лев-Толстовский муниципальный район	14,9	14,8	11,8	3,0	0,1	0,1	-	-
Липецкий муниципальный район	71,3	61,8	59,4	2,4	9,5	9,5	-	-
Становлянский муниципальный район	13,4	13,1	13,1	-	0,3	0,3	0,0	-
Тербунский муниципальный район	15,0	15,0	14,1	0,8	-	-	-	-
Усманский муниципальный район	57,7	57,5	48,2	9,3	0,2	0,2	-	-
Хлевенский муниципальный район	23,6	23,6	23,6	0,0	-	-	-	-
Чаплыгинский муниципальный район	32,7	32,5	28,1	4,4	0,2	0,2	-	-
Городские округа Липецкой области	119,2	63,7	3,2	60,5	55,5	50,7	-	4,8
город Липецк	85,5	34,3	2,3	31,9	51,2	46,4	-	4,8
город Елец	33,8	29,4	0,9	28,5	4,3	4,3	-	-

<sup>1)</sup> По хозяйствам граждан, имевших земельные участки с площадью 4 и более соток и занимавшихся сельскохозяйственным производством.

**68. ПОСЕВНАЯ ПЛОЩАДЬ ПОМИДОРОВ (ОТКРЫТОГО ГРУНТА) ПОД УРОЖАЙ 2016 Г. В ХОЗЯЙСТВАХ НАСЕЛЕНИЯ**  
(гектаров)

	Хозяйства населения - всего	в том числе						
		личные подсобные и другие индивидуальные хозяйства граждан	из них хозяйства		всего	некоммерческие объединения граждан		
			личные подсобные	граждан, имеющих земельные участки для индивидуального жилищного строительства <sup>1)</sup>		садоводческие	огороднические	дачные
<b>Липецкая область</b>	<b>1132,1</b>	<b>908,8</b>	<b>705,4</b>	<b>203,4</b>	<b>223,3</b>	<b>216,5</b>	<b>0,0</b>	<b>6,8</b>
Муниципальные районы Липецкой области	832,6	777,1	700,0	77,1	55,4	55,4	0,0	-
Воловский муниципальный район	12,4	12,4	12,4	-	-	-	-	-
Грязинский муниципальный район	126,2	110,9	78,3	32,6	15,3	15,3	-	-
Данковский муниципальный район	26,0	23,0	21,1	1,9	3,0	3,0	-	-
Добринский муниципальный район	57,0	57,0	57,0	0,1	-	-	-	-
Добровский муниципальный район	48,5	43,0	41,8	1,3	5,5	5,5	-	-
Долгоруковский муниципальный район	22,6	22,5	22,5	-	0,1	0,1	-	-
Елецкий муниципальный район	43,6	38,9	37,5	1,4	4,7	4,7	-	-
Задонский муниципальный район	62,9	61,7	60,1	1,6	1,2	1,2	-	-
Измалковский муниципальный район	45,3	45,3	45,1	0,2	-	-	-	-
Краснинский муниципальный район	15,9	15,9	15,9	0,0	-	-	-	-
Лебедянский муниципальный район	34,5	30,4	22,1	8,3	4,1	4,1	-	-
Лев-Толстовский муниципальный район	20,2	20,1	15,0	5,1	0,1	0,1	-	-
Липецкий муниципальный район	115,3	94,6	90,3	4,3	20,7	20,7	-	-
Становлянский муниципальный район	21,0	20,4	20,4	-	0,6	0,5	0,0	-
Тербунский муниципальный район	20,6	20,6	19,7	0,8	-	-	-	-
Усманский муниципальный район	86,2	86,0	71,4	14,6	0,2	0,2	-	-
Хлевенский муниципальный район	35,7	35,7	35,7	0,0	-	-	-	-
Чаплыгинский муниципальный район	38,7	38,6	33,6	5,0	0,1	0,1	-	-
Городские округа Липецкой области	299,5	131,7	5,4	126,3	167,9	161,1	-	6,8
город Липецк	229,2	87,3	4,0	83,3	141,9	135,1	-	6,8
город Елец	70,3	44,4	1,4	43,0	26,0	26,0	-	-

<sup>1)</sup> По хозяйствам граждан, имевших земельные участки с площадью 4 и более соток и занимавшихся сельскохозяйственным производством.

## 69. ПОСЕВНАЯ ПЛОЩАДЬ СВЕКЛЫ СТОЛОВОЙ (ОТКРЫТОГО ГРУНТА) ПОД УРОЖАЙ 2016 Г. В ХОЗЯЙСТВАХ НАСЕЛЕНИЯ

(гектаров)

	Хозяйства населения - всего	в том числе						
		личные подсобные и другие индивидуальные хозяйства граждан	из них хозяйства		всего	некоммерческие объединения граждан		
			личные подсобные	граждан, имеющих земельные участки для индивидуального жилищного строительства <sup>1)</sup>		садоводческие	огороднические	дачные
<b>Липецкая область</b>	<b>273,2</b>	<b>241,3</b>	<b>206,5</b>	<b>34,9</b>	<b>31,8</b>	<b>30,9</b>	<b>0,0</b>	<b>1,0</b>
Муниципальные районы Липецкой области	235,7	222,8	205,2	17,6	12,9	12,9	0,0	-
Воловский муниципальный район	3,1	3,1	3,1	-	-	-	-	-
Грязинский муниципальный район	27,5	24,2	17,9	6,3	3,2	3,2	-	-
Данковский муниципальный район	6,5	6,1	5,8	0,3	0,4	0,4	-	-
Добринский муниципальный район	13,4	13,4	13,4	0,0	0,0	0,0	-	-
Добровский муниципальный район	17,2	15,2	15,0	0,2	1,9	1,9	-	-
Долгоруковский муниципальный район	5,6	5,6	5,6	-	0,0	0,0	-	-
Елецкий муниципальный район	17,2	16,1	15,6	0,5	1,1	1,1	-	-
Задонский муниципальный район	17,0	16,9	16,5	0,4	0,1	0,1	-	-
Измалковский муниципальный район	14,6	14,6	14,5	0,1	-	-	-	-
Краснинский муниципальный район	3,6	3,6	3,6	0,0	-	-	-	-
Лебедянский муниципальный район	10,0	9,1	6,4	2,8	0,9	0,9	-	-
Лев-Толстовский муниципальный район	7,9	7,8	6,4	1,4	0,1	0,1	-	-
Липецкий муниципальный район	27,2	22,6	21,8	0,8	4,6	4,6	-	-
Становлянский муниципальный район	5,0	4,9	4,9	-	0,1	0,1	0,0	-
Тербунский муниципальный район	6,3	6,3	6,1	0,2	-	-	-	-
Усманский муниципальный район	26,6	26,6	24,2	2,3	0,1	0,1	-	-
Хлевенский муниципальный район	9,3	9,3	9,3	0,0	-	-	-	-
Чаплыгинский муниципальный район	17,7	17,4	15,1	2,3	0,3	0,3	-	-
Городские округа Липецкой области	37,5	18,5	1,2	17,3	19,0	18,0	-	1,0
город Липецк	25,9	9,7	0,9	8,8	16,2	15,2	-	1,0
город Елец	11,6	8,8	0,4	8,5	2,8	2,8	-	-

<sup>1)</sup> По хозяйствам граждан, имевших земельные участки с площадью 4 и более соток и занимавшихся сельскохозяйственным производством.

**70. ПОСЕВНАЯ ПЛОЩАДЬ МОРКОВИ СТОЛОВОЙ (ОТКРЫТОГО ГРУНТА) ПОД УРОЖАЙ 2016 Г. В ХОЗЯЙСТВАХ НАСЕЛЕНИЯ**  
(гектаров)

	Хозяйства населения - всего	в том числе						
		личные подсобные и другие индивидуальные хозяйства граждан	из них хозяйства		всего	некоммерческие объединения граждан		
			личные подсобные	граждан, имеющих земельные участки для индивидуального жилищного строительства <sup>1)</sup>		садоводческие	огороднические	дачные
<b>Липецкая область</b>	<b>471,0</b>	<b>411,9</b>	<b>353,8</b>	<b>58,1</b>	<b>59,1</b>	<b>56,0</b>	<b>0,0</b>	<b>3,1</b>
Муниципальные районы Липецкой области	407,5	383,4	351,8	31,5	24,2	24,1	0,0	-
Воловский муниципальный район	5,4	5,4	5,4	-	-	-	-	-
Грязинский муниципальный район	50,3	46,3	34,3	12,1	4,0	4,0	-	-
Данковский муниципальный район	12,8	9,9	9,4	0,5	2,9	2,9	-	-
Добринский муниципальный район	26,0	25,9	25,8	0,0	0,1	0,1	-	-
Добровский муниципальный район	30,1	26,4	25,7	0,7	3,7	3,7	-	-
Долгоруковский муниципальный район	15,2	15,1	15,1	-	0,0	0,0	-	-
Елецкий муниципальный район	29,8	27,7	26,7	1,0	2,2	2,2	-	-
Задонский муниципальный район	26,6	26,5	25,8	0,7	0,2	0,2	-	-
Измалковский муниципальный район	23,3	23,3	23,2	0,1	-	-	-	-
Краснинский муниципальный район	7,4	7,4	7,4	0,0	-	-	-	-
Лебедянский муниципальный район	16,7	15,2	11,4	3,9	1,5	1,5	-	-
Лев-Толстовский муниципальный район	12,0	11,9	9,5	2,4	0,1	0,1	-	-
Липецкий муниципальный район	43,4	35,0	33,6	1,5	8,4	8,4	-	-
Становлянский муниципальный район	9,7	9,5	9,5	-	0,2	0,2	0,0	-
Тербунский муниципальный район	9,8	9,8	9,4	0,5	-	-	-	-
Усманский муниципальный район	46,9	46,5	42,1	4,4	0,3	0,3	-	-
Хлевенский муниципальный район	15,8	15,8	15,8	0,0	-	-	-	-
Чаплыгинский муниципальный район	26,3	25,7	21,8	3,8	0,6	0,6	-	-
Городские округа Липецкой области	63,4	28,5	2,0	26,5	34,9	31,9	-	3,1
город Липецк	49,5	16,9	1,6	15,4	32,6	29,5	-	3,1
город Елец	13,9	11,6	0,4	11,2	2,4	2,4	-	-

<sup>1)</sup> По хозяйствам граждан, имевших земельные участки с площадью 4 и более соток и занимавшихся сельскохозяйственным производством.

**71. ПОСЕВНАЯ ПЛОЩАДЬ ЛУКА РЕПЧАТОГО (ОТКРЫТОГО ГРУНТА) ПОД УРОЖАЙ 2016 Г. В ХОЗЯЙСТВАХ НАСЕЛЕНИЯ**  
(гектаров)

	Хозяйства населения - всего	в том числе						
		личные подсобные и другие индивидуальные хозяйства граждан	из них хозяйства		всего	некоммерческие объединения граждан		
			личные подсобные	граждан, имеющих земельные участки для индивидуального жилищного строительства <sup>1)</sup>		из них	садоводческие	огороднические
<b>Липецкая область</b>	<b>849,7</b>	<b>740,7</b>	<b>653,0</b>	<b>87,7</b>	<b>109,0</b>	<b>103,9</b>	<b>0,0</b>	<b>5,2</b>
Муниципальные районы Липецкой области	734,6	701,8	650,7	51,1	32,8	32,8	0,0	-
Воловский муниципальный район	7,2	7,2	7,2	-	-	-	-	-
Грязинский муниципальный район	89,2	84,1	66,6	17,5	5,1	5,1	-	-
Данковский муниципальный район	16,3	12,8	12,1	0,7	3,5	3,5	-	-
Добринский муниципальный район	63,2	63,0	63,0	0,1	0,2	0,2	-	-
Добровский муниципальный район	78,0	73,5	69,4	4,0	4,6	4,6	-	-
Долгоруковский муниципальный район	49,5	49,5	49,5	-	0,0	0,0	-	-
Елецкий муниципальный район	59,2	57,4	54,6	2,8	1,9	1,9	-	-
Задонский муниципальный район	41,2	40,7	39,8	0,9	0,5	0,5	-	-
Измалковский муниципальный район	40,5	40,5	40,3	0,2	-	-	-	-
Краснинский муниципальный район	8,8	8,8	8,7	0,0	-	-	-	-
Лебедянский муниципальный район	24,7	22,3	16,9	5,4	2,4	2,4	-	-
Лев-Толстовский муниципальный район	13,0	12,9	10,4	2,5	0,1	0,1	-	-
Липецкий муниципальный район	77,9	64,9	62,9	2,0	13,0	13,0	-	-
Становлянский муниципальный район	10,7	10,4	10,4	-	0,3	0,3	0,0	-
Тербунский муниципальный район	12,2	12,2	11,6	0,6	-	-	-	-
Усманский муниципальный район	82,9	82,4	74,8	7,6	0,5	0,5	-	-
Хлевенский муниципальный район	26,0	26,0	26,0	0,0	-	-	-	-
Чаплыгинский муниципальный район	34,1	33,3	26,5	6,8	0,7	0,7	-	-
Городские округа Липецкой области	115,1	38,9	2,3	36,6	76,2	71,1	-	5,2
город Липецк	94,1	23,2	1,7	21,5	70,9	65,8	-	5,2
город Елец	21,0	15,7	0,6	15,1	5,3	5,3	-	-

<sup>1)</sup> По хозяйствам граждан, имевших земельные участки с площадью 4 и более соток и занимавшихся сельскохозяйственным производством.

## 72. ПОСЕВНАЯ ПЛОЩАДЬ ЧЕСНОКА (ОТКРЫТОГО ГРУНТА) ПОД УРОЖАЙ 2016 Г. В ХОЗЯЙСТВАХ НАСЕЛЕНИЯ

(гектаров)

	Хозяйства населения - всего	в том числе						
		личные подсобные и другие индивидуальные хозяйства граждан	из них хозяйства		некоммерческие объединения граждан			
			личные подсобные	граждан, имеющих земельные участки для индивидуального жилищного строительства <sup>1)</sup>	всего	из них		
						садоводческие	огороднические	дачные
<b>Липецкая область</b>	<b>402,9</b>	<b>339,2</b>	<b>286,4</b>	<b>52,8</b>	<b>63,7</b>	<b>61,4</b>	<b>0,1</b>	<b>2,2</b>
Муниципальные районы Липецкой области	325,7	305,5	284,9	20,6	20,3	20,2	0,1	-
Воловский муниципальный район	6,2	6,2	6,2	-	-	-	-	-
Грязинский муниципальный район	42,3	37,6	30,4	7,2	4,7	4,7	-	-
Данковский муниципальный район	9,5	8,5	8,0	0,5	1,0	1,0	-	-
Добринский муниципальный район	29,6	29,4	29,4	0,0	0,2	0,1	0,1	-
Добровский муниципальный район	13,8	12,9	12,7	0,3	0,9	0,9	-	-
Долгоруковский муниципальный район	8,9	8,9	8,9	-	0,0	0,0	-	-
Елецкий муниципальный район	16,1	14,6	14,3	0,3	1,5	1,5	-	-
Задонский муниципальный район	26,4	26,2	25,5	0,7	0,2	0,2	-	-
Измалковский муниципальный район	14,9	14,9	14,8	0,1	-	-	-	-
Краснинский муниципальный район	6,6	6,6	6,6	0,0	-	-	-	-
Лебедянский муниципальный район	10,6	9,4	6,9	2,6	1,1	1,1	-	-
Лев-Толстовский муниципальный район	8,4	8,3	6,6	1,7	0,1	0,1	-	-
Липецкий муниципальный район	47,6	37,6	36,3	1,2	10,0	10,0	-	-
Становлянский муниципальный район	7,9	7,8	7,8	-	0,2	0,2	0,0	-
Тербунский муниципальный район	8,5	8,5	8,3	0,3	-	-	-	-
Усманский муниципальный район	28,3	28,2	25,7	2,5	0,1	0,1	-	-
Хлевенский муниципальный район	13,6	13,6	13,6	0,0	-	-	-	-
Чаплыгинский муниципальный район	26,3	26,0	22,8	3,2	0,3	0,3	-	-
Городские округа Липецкой области	77,2	33,7	1,6	32,2	43,4	41,2	-	2,2
город Липецк	56,1	17,7	1,0	16,7	38,4	36,3	-	2,2
город Елец	21,1	16,1	0,6	15,5	5,0	5,0	-	-

<sup>1)</sup> По хозяйствам граждан, имевших земельные участки с площадью 4 и более соток и занимавшихся сельскохозяйственным производством.

## 73. ПОСЕВНАЯ ПЛОЩАДЬ ЗЕЛЕНОГО ГОРОШКА (ОТКРЫТОГО ГРУНТА) ПОД УРОЖАЙ 2016 Г. В ХОЗЯЙСТВАХ НАСЕЛЕНИЯ

(гектаров)

	Хозяйства населения - всего	в том числе						
		личные подсобные и другие индивидуальные хозяйства граждан	из них хозяйства		некоммерческие объединения граждан			
			личные подсобные	граждан, имеющих земельные участки для индивидуального жилищного строительства <sup>1)</sup>	всего	из них		
						садоводческие	огороднические	дачные
<b>Липецкая область</b>	<b>45,3</b>	<b>37,2</b>	<b>29,7</b>	<b>7,6</b>	<b>8,1</b>	<b>8,0</b>	<b>-</b>	<b>0,1</b>
Муниципальные районы Липецкой области	35,3	32,1	29,4	2,7	3,1	3,1	-	-
Воловский муниципальный район	0,4	0,4	0,4	-	-	-	-	-
Грязинский муниципальный район	6,1	6,0	5,1	0,9	0,2	0,2	-	-
Данковский муниципальный район	1,0	0,8	0,8	0,1	0,1	0,1	-	-
Добринский муниципальный район	2,1	2,1	2,1	0,0	-	-	-	-
Добровский муниципальный район	3,4	3,1	3,0	0,1	0,3	0,3	-	-
Долгоруковский муниципальный район	1,2	1,2	1,2	-	-	-	-	-
Елецкий муниципальный район	1,2	1,1	1,1	0,0	0,1	0,1	-	-
Задонский муниципальный район	2,1	2,1	2,0	0,1	0,0	0,0	-	-
Измалковский муниципальный район	0,4	0,4	0,4	0,0	-	-	-	-
Краснинский муниципальный район	0,5	0,5	0,5	0,0	-	-	-	-
Лебедянский муниципальный район	1,7	1,4	1,1	0,3	0,3	0,3	-	-
Лев-Толстовский муниципальный район	1,4	1,4	1,2	0,1	-	-	-	-
Липецкий муниципальный район	6,1	4,1	3,9	0,2	2,1	2,1	-	-
Становлянский муниципальный район	0,5	0,5	0,5	-	0,0	0,0	-	-
Тербунский муниципальный район	1,1	1,1	1,1	0,0	-	-	-	-
Усманский муниципальный район	3,0	3,0	2,4	0,7	-	-	-	-
Хлевенский муниципальный район	1,3	1,3	1,3	-	-	-	-	-
Чаплыгинский муниципальный район	1,6	1,6	1,3	0,3	0,0	0,0	-	-
Городские округа Липецкой области	10,1	5,1	0,2	4,9	4,9	4,8	-	0,1
город Липецк	7,1	2,3	0,2	2,1	4,8	4,7	-	0,1
город Елец	3,0	2,8	0,0	2,8	0,1	0,1	-	-

<sup>1)</sup> По хозяйствам граждан, имевших земельные участки с площадью 4 и более соток и занимавшихся сельскохозяйственным производством.



**74. ПОСЕВНАЯ ПЛОЩАДЬ ФАСОЛИ ОВОЩЕЙ (ОТКРЫТОГО ГРУНТА) ПОД УРОЖАЙ 2016 Г. В ХОЗЯЙСТВАХ НАСЕЛЕНИЯ**  
(гектаров)

	Хозяйства населения - всего	в том числе						
		личные подсобные и другие индивидуальные хозяйства граждан	из них хозяйства		всего	некоммерческие объединения граждан		
			личные подсобные	граждан, имеющих земельные участки для индивидуального жилищного строительства <sup>1)</sup>		садоводческие	огороднические	дачные
<b>Липецкая область</b>	<b>112,7</b>	<b>93,0</b>	<b>70,5</b>	<b>22,4</b>	<b>19,7</b>	<b>19,3</b>	<b>-</b>	<b>0,5</b>
Муниципальные районы Липецкой области	88,1	83,3	70,1	13,2	4,8	4,8	-	-
Воловский муниципальный район	1,1	1,1	1,1	-	-	-	-	-
Грязинский муниципальный район	16,8	16,6	9,8	6,7	0,3	0,3	-	-
Данковский муниципальный район	2,3	1,7	1,6	0,2	0,5	0,5	-	-
Добринский муниципальный район	7,1	7,1	7,1	0,0	-	-	-	-
Добровский муниципальный район	6,2	5,9	5,8	0,1	0,3	0,3	-	-
Долгоруковский муниципальный район	2,9	2,9	2,9	-	-	-	-	-
Елецкий муниципальный район	3,8	3,2	3,2	0,1	0,6	0,6	-	-
Задонский муниципальный район	4,6	4,5	4,3	0,2	0,1	0,1	-	-
Измалковский муниципальный район	0,9	0,9	0,9	0,0	-	-	-	-
Краснинский муниципальный район	1,2	1,2	1,2	0,0	-	-	-	-
Лебедянский муниципальный район	5,0	4,4	3,0	1,5	0,6	0,6	-	-
Лев-Толстовский муниципальный район	3,6	3,6	2,9	0,7	0,0	0,0	-	-
Липецкий муниципальный район	8,1	5,9	5,7	0,2	2,2	2,2	-	-
Становлянский муниципальный район	1,3	1,3	1,3	-	0,0	0,0	-	-
Тербунский муниципальный район	3,4	3,4	3,3	0,1	-	-	-	-
Усманский муниципальный район	12,1	12,1	10,8	1,3	0,0	0,0	-	-
Хлевенский муниципальный район	2,8	2,8	2,8	0,0	-	-	-	-
Чаплыгинский муниципальный район	5,1	4,8	2,6	2,2	0,3	0,3	-	-
Городские округа Липецкой области	24,6	9,7	0,5	9,2	14,9	14,5	-	0,5
город Липецк	19,2	5,6	0,4	5,2	13,6	13,1	-	0,5
город Елец	5,4	4,1	0,1	4,0	1,4	1,4	-	-

<sup>1)</sup> По хозяйствам граждан, имевших земельные участки с площадью 4 и более соток и занимавшихся сельскохозяйственным производством.

**75. ПОСЕВНАЯ ПЛОЩАДЬ КУКУРУЗЫ САХАРНОЙ (ОТКРЫТОГО ГРУНТА) ПОД УРОЖАЙ 2016 Г. В ХОЗЯЙСТВАХ НАСЕЛЕНИЯ**  
(гектаров)

	Хозяйства населения - всего	в том числе						
		личные подсобные и другие индивидуальные хозяйства граждан	из них хозяйства		всего	некоммерческие объединения граждан		
			личные подсобные	граждан, имеющих земельные участки для индивидуального жилищного строительства <sup>1)</sup>		из них		
						садоводческие	огороднические	дачные
<b>Липецкая область</b>	<b>19,0</b>	<b>14,8</b>	<b>13,5</b>	<b>1,3</b>	<b>4,2</b>	<b>4,1</b>	<b>-</b>	<b>0,0</b>
Муниципальные районы Липецкой области	16,6	14,6	13,5	1,1	2,0	2,0	-	-
Воловский муниципальный район	0,0	0,0	0,0	-	-	-	-	-
Грязинский муниципальный район	1,6	1,0	0,8	0,2	0,6	0,6	-	-
Данковский муниципальный район	0,5	0,5	0,4	0,0	0,1	0,1	-	-
Добринский муниципальный район	0,2	0,2	0,2	-	-	-	-	-
Добровский муниципальный район	2,9	2,9	2,8	0,1	-	-	-	-
Долгоруковский муниципальный район	1,1	1,1	1,1	-	-	-	-	-
Елецкий муниципальный район	1,0	1,0	1,0	0,0	-	-	-	-
Задонский муниципальный район	2,3	2,3	2,2	0,2	-	-	-	-
Измалковский муниципальный район	0,3	0,3	0,3	0,0	-	-	-	-
Краснинский муниципальный район	0,0	0,0	0,0	-	-	-	-	-
Лебедянский муниципальный район	0,2	0,2	0,1	0,1	0,1	0,1	-	-
Лев-Толстовский муниципальный район	0,0	0,0	-	0,0	-	-	-	-
Липецкий муниципальный район	5,0	3,8	3,6	0,2	1,3	1,3	-	-
Становлянский муниципальный район	0,0	0,0	0,0	-	-	-	-	-
Тербунский муниципальный район	0,0	0,0	0,0	-	-	-	-	-
Усманский муниципальный район	0,2	0,2	0,1	0,2	-	-	-	-
Хлевенский муниципальный район	0,1	0,1	0,1	-	-	-	-	-
Чаплыгинский муниципальный район	0,9	0,9	0,8	0,1	-	-	-	-
Городские округа Липецкой области	2,3	0,2	0,0	0,2	2,1	2,1	-	0,0
город Липецк	2,3	0,2	0,0	0,2	2,1	2,1	-	0,0
город Елец	-	-	-	-	-	-	-	-

<sup>1)</sup> По хозяйствам граждан, имевших земельные участки с площадью 4 и более соток и занимавшихся сельскохозяйственным производством.

**76. ПОСЕВНАЯ ПЛОЩАДЬ КАБАЧКОВ, ПАТИССОНОВ (ОТКРЫТОГО ГРУНТА) ПОД УРОЖАЙ 2016 Г. В ХОЗЯЙСТВАХ НАСЕЛЕНИЯ**  
(гектаров)

	Хозяйства населения - всего	в том числе						
		личные подсобные и другие индивидуальные хозяйства граждан	из них хозяйства		всего	некоммерческие объединения граждан		
			личные подсобные	граждан, имеющих земельные участки для индивидуального жилищного строительства <sup>1)</sup>		садоводческие	огороднические	дачные
<b>Липецкая область</b>	<b>343,7</b>	<b>305,1</b>	<b>261,0</b>	<b>44,1</b>	<b>38,6</b>	<b>36,9</b>	<b>0,2</b>	<b>1,5</b>
Муниципальные районы Липецкой области	290,2	280,1	259,7	20,4	10,1	9,9	0,2	-
Воловский муниципальный район	12,0	12,0	12,0	-	-	-	-	-
Грязинский муниципальный район	36,2	34,0	26,1	7,9	2,2	2,2	-	-
Данковский муниципальный район	8,1	7,2	6,8	0,4	0,9	0,9	-	-
Добринский муниципальный район	26,5	26,3	26,3	0,0	0,2	-	0,2	-
Добровский муниципальный район	23,7	22,0	21,5	0,5	1,7	1,7	-	-
Долгоруковский муниципальный район	8,1	8,1	8,1	-	-	-	-	-
Елецкий муниципальный район	13,1	12,2	12,1	0,1	0,9	0,9	-	-
Задонский муниципальный район	28,7	28,5	27,7	0,8	0,1	0,1	-	-
Измалковский муниципальный район	4,6	4,6	4,6	0,0	-	-	-	-
Краснинский муниципальный район	5,2	5,2	5,2	0,0	-	-	-	-
Лебедянский муниципальный район	13,8	13,2	10,5	2,7	0,6	0,6	-	-
Лев-Толстовский муниципальный район	10,1	9,9	8,6	1,4	0,1	0,1	-	-
Липецкий муниципальный район	29,5	26,7	25,9	0,8	2,8	2,8	-	-
Становлянский муниципальный район	7,2	7,0	7,0	-	0,1	0,1	0,0	-
Тербунский муниципальный район	10,3	10,3	9,9	0,4	-	-	-	-
Усманский муниципальный район	21,1	21,0	18,3	2,7	0,1	0,1	-	-
Хлевенский муниципальный район	17,5	17,5	17,5	0,0	-	-	-	-
Чаплыгинский муниципальный район	14,4	14,2	11,5	2,7	0,2	0,2	-	-
Городские округа Липецкой области	53,5	25,0	1,3	23,6	28,5	27,1	-	1,5
город Липецк	37,4	14,7	1,0	13,7	22,7	21,2	-	1,5
город Елец	16,2	10,3	0,4	9,9	5,9	5,9	-	-

<sup>1)</sup> По хозяйствам граждан, имевших земельные участки с площадью 4 и более соток и занимавшихся сельскохозяйственным производством.

**77. ПОСЕВНАЯ ПЛОЩАДЬ ТЫКВЫ СТОЛОВОЙ (ОТКРЫТОГО ГРУНТА) ПОД УРОЖАЙ 2016 Г. В ХОЗЯЙСТВАХ НАСЕЛЕНИЯ**  
(гектаров)

	Хозяйства населения - всего	в том числе						
		личные подсобные и другие индивидуальные хозяйства граждан	из них хозяйства		всего	некоммерческие объединения граждан		
			личные подсобные	граждан, имеющих земельные участки для индивидуального жилищного строительства <sup>1)</sup>		садоводческие	огороднические	дачные
<b>Липецкая область</b>	<b>584,8</b>	<b>560,9</b>	<b>515,2</b>	<b>45,8</b>	<b>23,9</b>	<b>23,4</b>	<b>0,3</b>	<b>0,1</b>
Муниципальные районы Липецкой области	556,0	547,5	513,9	33,7	8,5	8,1	0,3	-
Воловский муниципальный район	1,3	1,3	1,3	-	-	-	-	-
Грязинский муниципальный район	56,0	54,6	39,6	15,0	1,4	1,4	-	-
Данковский муниципальный район	9,6	9,4	9,1	0,3	0,2	0,2	-	-
Добринский муниципальный район	16,1	15,8	15,8	-	0,3	-	0,3	-
Добровский муниципальный район	41,9	40,2	39,5	0,7	1,7	1,7	-	-
Долгоруковский муниципальный район	20,9	20,9	20,9	-	-	-	-	-
Елецкий муниципальный район	29,7	29,1	28,4	0,7	0,6	0,6	-	-
Задонский муниципальный район	137,9	137,8	127,5	10,3	0,1	0,1	-	-
Измалковский муниципальный район	27,0	27,0	26,9	0,1	-	-	-	-
Краснинский муниципальный район	3,4	3,4	3,4	0,0	-	-	-	-
Лебедянский муниципальный район	18,9	18,3	16,3	2,0	0,6	0,6	-	-
Лев-Толстовский муниципальный район	13,7	13,6	13,0	0,6	0,1	0,1	-	-
Липецкий муниципальный район	43,4	40,3	39,2	1,1	3,0	3,0	-	-
Становлянский муниципальный район	12,9	12,8	12,8	-	0,1	0,1	0,0	-
Тербунский муниципальный район	15,3	15,3	15,1	0,1	-	-	-	-
Усманский муниципальный район	34,7	34,6	33,6	1,0	0,1	0,1	-	-
Хлевенский муниципальный район	56,5	56,5	56,5	0,0	-	-	-	-
Чаплыгинский муниципальный район	16,9	16,6	15,0	1,7	0,2	0,2	-	-
Городские округа Липецкой области	28,8	13,4	1,3	12,1	15,4	15,3	-	0,1
город Липецк	19,4	9,6	0,9	8,6	9,8	9,7	-	0,1
город Елец	9,5	3,8	0,4	3,5	5,6	5,6	-	-

<sup>1)</sup> По хозяйствам граждан, имевших земельные участки с площадью 4 и более соток и занимавшихся сельскохозяйственным производством.

**78. ПОСЕВНАЯ ПЛОЩАДЬ ПЕРЦА СЛАДКОГО (ОТКРЫТОГО ГРУНТА) ПОД УРОЖАЙ 2016 Г. В ХОЗЯЙСТВАХ НАСЕЛЕНИЯ**  
(гектаров)

	Хозяйства населения - всего	в том числе						
		личные подсобные и другие индивидуальные хозяйства граждан	из них хозяйства		некоммерческие объединения граждан			
			личные подсобные	граждан, имеющих земельные участки для индивидуального жилищного строительства <sup>1)</sup>	всего	из них		
						садоводческие	огороднические	дачные
<b>Липецкая область</b>	<b>315,0</b>	<b>252,9</b>	<b>195,6</b>	<b>57,3</b>	<b>62,1</b>	<b>60,8</b>	<b>0,0</b>	<b>1,4</b>
Муниципальные районы Липецкой области	243,0	217,1	193,6	23,5	25,9	25,9	0,0	-
Воловский муниципальный район	3,4	3,4	3,4	-	-	-	-	-
Грязинский муниципальный район	40,8	34,9	26,9	8,1	5,8	5,8	-	-
Данковский муниципальный район	10,6	9,0	8,1	0,8	1,6	1,6	-	-
Добринский муниципальный район	16,0	16,0	16,0	0,0	-	-	-	-
Добровский муниципальный район	17,7	13,4	13,0	0,4	4,3	4,3	-	-
Долгоруковский муниципальный район	6,1	6,1	6,1	-	-	-	-	-
Елецкий муниципальный район	9,6	8,3	8,1	0,2	1,3	1,3	-	-
Задонский муниципальный район	18,5	18,0	17,3	0,7	0,4	0,4	-	-
Измалковский муниципальный район	3,3	3,3	3,3	0,0	-	-	-	-
Краснинский муниципальный район	6,4	6,4	6,4	0,0	-	-	-	-
Лебедянский муниципальный район	12,2	11,3	8,1	3,2	0,9	0,9	-	-
Лев-Толстовский муниципальный район	6,5	6,4	4,5	1,9	0,0	0,0	-	-
Липецкий муниципальный район	32,7	21,5	20,8	0,6	11,3	11,3	-	-
Становлянский муниципальный район	6,1	5,9	5,9	-	0,2	0,1	0,0	-
Тербунский муниципальный район	6,2	6,2	5,9	0,3	-	-	-	-
Усманский муниципальный район	21,4	21,3	18,0	3,3	0,1	0,1	-	-
Хлевенский муниципальный район	12,0	12,0	12,0	0,0	-	-	-	-
Чаплыгинский муниципальный район	13,7	13,7	9,8	3,9	0,0	0,0	-	-
Городские округа Липецкой области	72,1	35,8	2,0	33,8	36,3	34,9	-	1,4
город Липецк	56,6	23,0	1,7	21,3	33,6	32,2	-	1,4
город Елец	15,5	12,8	0,3	12,5	2,7	2,7	-	-

<sup>1)</sup> По хозяйствам граждан, имевших земельные участки с площадью 4 и более соток и занимавшихся сельскохозяйственным производством.

**79. ПОСЕВНАЯ ПЛОЩАДЬ БАКЛАЖАНОВ (ОТКРЫТОГО ГРУНТА) ПОД УРОЖАЙ 2016 Г. В ХОЗЯЙСТВАХ НАСЕЛЕНИЯ**  
(гектаров)

	Хозяйства населения - всего	в том числе						
		личные подсобные и другие индивидуальные хозяйства граждан	из них хозяйства		некоммерческие объединения граждан			
			личные подсобные	граждан, имеющих земельные участки для индивидуального жилищного строительства <sup>1)</sup>	всего	из них		
						садоводческие	огороднические	дачные
<b>Липецкая область</b>	<b>107,1</b>	<b>87,0</b>	<b>65,0</b>	<b>22,1</b>	<b>20,0</b>	<b>19,5</b>	<b>-</b>	<b>0,5</b>
Муниципальные районы Липецкой области	81,8	73,0	64,2	8,7	8,9	8,9	-	-
Воловский муниципальный район	0,9	0,9	0,9	-	-	-	-	-
Грязинский муниципальный район	17,6	16,3	13,2	3,2	1,3	1,3	-	-
Данковский муниципальный район	1,6	1,4	1,3	0,2	0,2	0,2	-	-
Добринский муниципальный район	4,5	4,5	4,5	0,0	-	-	-	-
Добровский муниципальный район	7,6	5,4	5,2	0,2	2,2	2,2	-	-
Долгоруковский муниципальный район	1,4	1,4	1,4	-	-	-	-	-
Елецкий муниципальный район	3,2	2,5	2,4	0,1	0,7	0,7	-	-
Задонский муниципальный район	7,2	7,1	6,8	0,3	0,1	0,1	-	-
Измалковский муниципальный район	0,4	0,4	0,4	0,0	-	-	-	-
Краснинский муниципальный район	2,0	2,0	2,0	0,0	-	-	-	-
Лебедянский муниципальный район	3,5	3,4	2,2	1,2	0,1	0,1	-	-
Лев-Толстовский муниципальный район	2,4	2,4	1,9	0,4	-	-	-	-
Липецкий муниципальный район	10,7	6,6	6,4	0,1	4,2	4,2	-	-
Становлянский муниципальный район	1,1	1,0	1,0	-	0,0	0,0	-	-
Тербунский муниципальный район	2,0	2,0	2,0	0,1	-	-	-	-
Усманский муниципальный район	6,7	6,7	5,4	1,4	-	-	-	-
Хлевенский муниципальный район	3,3	3,3	3,3	0,0	-	-	-	-
Чаплыгинский муниципальный район	5,7	5,7	4,0	1,7	0,0	0,0	-	-
Городские округа Липецкой области	25,2	14,1	0,7	13,3	11,2	10,7	-	0,5
город Липецк	17,1	8,2	0,5	7,6	8,9	8,4	-	0,5
город Елец	8,1	5,9	0,2	5,7	2,3	2,3	-	-

<sup>1)</sup> По хозяйствам граждан, имевших земельные участки с площадью 4 и более соток и занимавшихся сельскохозяйственным производством.

**80. ПОСЕВНАЯ ПЛОЩАДЬ САЛАТНЫХ КУЛЬТУР (ОТКРЫТОГО ГРУНТА) ПОД УРОЖАЙ 2016 Г. В ХОЗЯЙСТВАХ НАСЕЛЕНИЯ**

(гектаров)

	Хозяйства населения - всего	в том числе						
		личные подсобные и другие индивидуальные хозяйства граждан	из них хозяйства		некоммерческие объединения граждан			
			личные подсобные	граждан, имеющих земельные участки для индивидуального жилищного строительства <sup>1)</sup>	всего	из них		
						садоводческие	огороднические	дачные
<b>Липецкая область</b>	<b>55,2</b>	<b>46,4</b>	<b>32,8</b>	<b>13,6</b>	<b>8,9</b>	<b>8,6</b>	<b>-</b>	<b>0,2</b>
Муниципальные районы Липецкой области	39,2	36,4	32,4	4,0	2,8	2,8	-	-
Воловский муниципальный район	0,2	0,2	0,2	-	-	-	-	-
Грязинский муниципальный район	6,9	6,6	5,5	1,1	0,2	0,2	-	-
Данковский муниципальный район	1,5	1,2	1,1	0,1	0,3	0,3	-	-
Добринский муниципальный район	1,5	1,5	1,5	0,0	-	-	-	-
Добровский муниципальный район	3,3	2,7	2,6	0,1	0,7	0,7	-	-
Долгоруковский муниципальный район	1,1	1,1	1,1	-	-	-	-	-
Елецкий муниципальный район	1,6	1,4	1,3	0,1	0,2	0,2	-	-
Задонский муниципальный район	2,1	2,1	2,0	0,1	0,0	0,0	-	-
Измалковский муниципальный район	0,3	0,3	0,3	0,0	-	-	-	-
Краснинский муниципальный район	1,0	1,0	1,0	0,0	-	-	-	-
Лебедянский муниципальный район	2,2	2,1	1,4	0,8	0,1	0,1	-	-
Лев-Толстовский муниципальный район	2,2	2,2	1,9	0,2	-	-	-	-
Липецкий муниципальный район	4,5	3,2	3,1	0,1	1,3	1,3	-	-
Становлянский муниципальный район	0,8	0,8	0,8	-	0,0	0,0	-	-
Тербунский муниципальный район	0,9	0,9	0,9	0,0	-	-	-	-
Усманский муниципальный район	4,2	4,2	3,3	0,9	0,0	0,0	-	-
Хлевенский муниципальный район	1,0	1,0	1,0	-	-	-	-	-
Чаплыгинский муниципальный район	3,6	3,6	3,2	0,4	0,0	0,0	-	-
Городские округа Липецкой области	16,0	10,0	0,4	9,6	6,1	5,8	-	0,2
город Липецк	11,2	5,3	0,3	5,0	5,9	5,7	-	0,2
город Елец	4,8	4,7	0,1	4,6	0,1	0,1	-	-

<sup>1)</sup> По хозяйствам граждан, имевших земельные участки с площадью 4 и более соток и занимавшихся сельскохозяйственным производством.

**81. ПОСЕВНАЯ ПЛОЩАДЬ ЗЕЛЕННЫХ КУЛЬТУР (ОТКРЫТОГО ГРУНТА) ПОД УРОЖАЙ 2016 Г. В ХОЗЯЙСТВАХ НАСЕЛЕНИЯ**

(гектаров)

	Хозяйства населения - всего	в том числе						
		личные подсобные и другие индивидуальные хозяйства граждан	из них хозяйства		всего	некоммерческие объединения граждан		
			личные подсобные	граждан, имеющих земельные участки для индивидуального жилищного строительства <sup>1)</sup>		из них		
						садоводческие	огороднические	дачные
<b>Липецкая область</b>	<b>124,1</b>	<b>104,2</b>	<b>75,9</b>	<b>28,4</b>	<b>19,9</b>	<b>19,5</b>	<b>-</b>	<b>0,4</b>
Муниципальные районы Липецкой области	92,2	85,6	75,4	10,2	6,6	6,6	-	-
Воловский муниципальный район	0,8	0,8	0,8	-	-	-	-	-
Грязинский муниципальный район	14,8	13,3	10,6	2,7	1,5	1,5	-	-
Данковский муниципальный район	2,8	2,4	2,3	0,0	0,4	0,4	-	-
Добринский муниципальный район	5,8	5,8	5,8	0,0	-	-	-	-
Добровский муниципальный район	5,9	5,0	4,8	0,1	0,9	0,9	-	-
Долгоруковский муниципальный район	1,9	1,9	1,9	-	0,0	0,0	-	-
Елецкий муниципальный район	5,2	4,6	4,2	0,4	0,6	0,6	-	-
Задонский муниципальный район	4,2	4,1	3,9	0,2	0,1	0,1	-	-
Измалковский муниципальный район	1,3	1,3	1,3	0,0	-	-	-	-
Краснинский муниципальный район	4,8	4,8	4,8	0,0	-	-	-	-
Лебедянский муниципальный район	5,6	5,0	3,4	1,5	0,7	0,7	-	-
Лев-Толстовский муниципальный район	4,3	4,3	3,5	0,8	0,0	0,0	-	-
Липецкий муниципальный район	6,9	4,7	4,5	0,2	2,2	2,2	-	-
Становлянский муниципальный район	3,8	3,7	3,7	-	0,1	0,1	-	-
Тербунский муниципальный район	4,8	4,8	4,5	0,3	-	-	-	-
Усманский муниципальный район	6,8	6,8	4,3	2,5	0,0	0,0	-	-
Хлевенский муниципальный район	3,9	3,9	3,9	0,0	-	-	-	-
Чаплыгинский муниципальный район	8,5	8,4	7,0	1,5	0,0	0,0	-	-
Городские округа Липецкой области	31,9	18,6	0,4	18,2	13,3	12,9	-	0,4
город Липецк	21,6	9,4	0,2	9,2	12,2	11,8	-	0,4
город Елец	10,4	9,2	0,2	9,0	1,1	1,1	-	-

<sup>1)</sup> По хозяйствам граждан, имевших земельные участки с площадью 4 и более соток и занимавшихся сельскохозяйственным производством.



## 82. ПОСЕВНАЯ ПЛОЩАДЬ ПРОЧИХ ОВОЩЕЙ (ОТКРЫТОГО ГРУНТА) ПОД УРОЖАЙ 2016 Г. В ХОЗЯЙСТВАХ НАСЕЛЕНИЯ

(гектаров)

	Хозяйства населения - всего	в том числе						
		личные подсобные и другие индивидуальные хозяйства граждан	из них хозяйства		некоммерческие объединения граждан	из них		
			личные подсобные	граждан, имеющих земельные участки для индивидуального жилищного строительства <sup>1)</sup>		всего	садоводческие	огороднические
<b>Липецкая область</b>	<b>18,4</b>	<b>17,8</b>	<b>17,5</b>	<b>0,3</b>	<b>0,7</b>	<b>0,7</b>	-	-
Муниципальные районы Липецкой области	18,0	17,7	17,5	0,2	0,3	0,3	-	-
Воловский муниципальный район	1,0	1,0	1,0	-	-	-	-	-
Грязинский муниципальный район	0,1	0,1	0,1	0,0	-	-	-	-
Данковский муниципальный район	0,6	0,6	0,6	0,0	-	-	-	-
Добринский муниципальный район	0,0	0,0	0,0	-	-	-	-	-
Добровский муниципальный район	1,1	1,1	1,1	0,0	-	-	-	-
Долгоруковский муниципальный район	3,4	3,4	3,4	-	-	-	-	-
Елецкий муниципальный район	1,7	1,5	1,4	0,0	0,3	0,3	-	-
Задонский муниципальный район	4,3	4,3	4,3	0,0	-	-	-	-
Измалковский муниципальный район	0,2	0,2	0,2	0,0	-	-	-	-
Краснинский муниципальный район	0,9	0,9	0,9	-	-	-	-	-
Лебедянский муниципальный район	0,0	0,0	-	0,0	0,0	0,0	-	-
Лев-Толстовский муниципальный район	0,7	0,7	0,7	0,0	-	-	-	-
Липецкий муниципальный район	2,9	2,9	2,9	0,1	0,0	0,0	-	-
Становлянский муниципальный район	0,0	0,0	0,0	-	-	-	-	-
Тербунский муниципальный район	0,1	0,1	0,0	0,0	-	-	-	-
Усманский муниципальный район	0,0	0,0	0,0	-	-	-	-	-
Хлевенский муниципальный район	0,0	0,0	0,0	-	-	-	-	-
Чаплыгинский муниципальный район	0,9	0,9	0,9	0,0	-	-	-	-
Городские округа Липецкой области	0,4	0,0	-	0,0	0,4	0,4	-	-
город Липецк	0,4	0,0	-	0,0	0,4	0,4	-	-
город Елец	0,0	0,0	-	0,0	-	-	-	-

<sup>1)</sup> По хозяйствам граждан, имевших земельные участки с площадью 4 и более соток и занимавшихся сельскохозяйственным производством.

**83. ПОСЕВНАЯ ПЛОЩАДЬ ЛУКА-СЕВКА (ОТКРЫТОГО ГРУНТА) ПОД УРОЖАЙ 2016 Г. В ХОЗЯЙСТВАХ НАСЕЛЕНИЯ**

(гектаров)

	Хозяйства населения - всего	в том числе						
		личные подсобные и другие индивидуальные хозяйства граждан	из них хозяйства		всего	некоммерческие объединения граждан		
			личные подсобные	граждан, имеющих земельные участки для индивидуального жилищного строительства <sup>1)</sup>		из них	садоводческие	огороднические
<b>Липецкая область</b>	<b>35,3</b>	<b>34,9</b>	<b>31,8</b>	<b>3,1</b>	<b>0,4</b>	<b>0,4</b>	-	-
Муниципальные районы Липецкой области	33,9	33,8	31,6	2,2	0,1	0,1	-	-
Воловский муниципальный район	0,0	0,0	0,0	-	-	-	-	-
Грязинский муниципальный район	6,4	6,4	5,3	1,1	-	-	-	-
Данковский муниципальный район	0,2	0,2	0,1	0,0	-	-	-	-
Добринский муниципальный район	2,4	2,4	2,4	-	-	-	-	-
Добровский муниципальный район	2,1	2,1	2,1	0,0	-	-	-	-
Долгоруковский муниципальный район	2,9	2,9	2,9	-	-	-	-	-
Елецкий муниципальный район	0,8	0,8	0,8	0,0	-	-	-	-
Задонский муниципальный район	2,4	2,4	2,2	0,2	-	-	-	-
Измалковский муниципальный район	0,1	0,1	0,1	0,0	-	-	-	-
Краснинский муниципальный район	0,1	0,1	0,1	-	-	-	-	-
Лебедянский муниципальный район	1,0	1,0	0,7	0,3	0,0	0,0	-	-
Лев-Толстовский муниципальный район	0,8	0,8	0,7	0,1	-	-	-	-
Липецкий муниципальный район	4,2	4,2	4,1	0,0	0,1	0,1	-	-
Становлянский муниципальный район	0,1	0,1	0,1	-	0,0	0,0	-	-
Тербунский муниципальный район	0,1	0,1	0,1	-	-	-	-	-
Усманский муниципальный район	5,5	5,5	5,2	0,3	-	-	-	-
Хлевенский муниципальный район	0,1	0,1	0,1	-	-	-	-	-
Чаплыгинский муниципальный район	4,8	4,8	4,5	0,3	-	-	-	-
Городские округа Липецкой области	1,4	1,1	0,3	0,8	0,3	0,3	-	-
город Липецк	0,6	0,3	0,0	0,3	0,3	0,3	-	-
город Елец	0,8	0,8	0,3	0,6	-	-	-	-

<sup>1)</sup> По хозяйствам граждан, имевших земельные участки с площадью 4 и более соток и занимавшихся сельскохозяйственным производством.

## 84. ПОСЕВНАЯ ПЛОЩАДЬ ПРОДОВОЛЬСТВЕННЫХ БАХЧЕВЫХ КУЛЬТУР ПОД УРОЖАЙ 2016 Г. В ХОЗЯЙСТВАХ НАСЕЛЕНИЯ

(гектаров)

	Хозяйства населения - всего	в том числе						
		личные подсобные и другие индивидуальные хозяйства граждан	из них хозяйства		некоммерческие объединения граждан	из них		
			личные подсобные	граждан, имеющих земельные участки для индивидуального жилищного строительства <sup>1)</sup>		всего	садоводческие	огороднические
<b>Липецкая область</b>	<b>117,1</b>	<b>115,4</b>	<b>106,7</b>	<b>8,7</b>	<b>1,6</b>	<b>1,6</b>	<b>-</b>	<b>0,1</b>
Муниципальные районы Липецкой области	115,9	114,5	106,6	7,9	1,4	1,4	-	-
Воловский муниципальный район	4,3	4,3	4,3	-	-	-	-	-
Грязинский муниципальный район	15,1	15,1	11,7	3,4	0,0	0,0	-	-
Данковский муниципальный район	1,3	1,3	1,3	0,0	0,0	0,0	-	-
Добринский муниципальный район	12,5	12,5	12,5	-	-	-	-	-
Добровский муниципальный район	9,5	8,9	8,6	0,3	0,5	0,5	-	-
Долгоруковский муниципальный район	6,6	6,6	6,6	-	-	-	-	-
Елецкий муниципальный район	4,0	3,4	3,4	0,0	0,6	0,6	-	-
Задонский муниципальный район	10,5	10,5	10,1	0,3	-	-	-	-
Измалковский муниципальный район	1,8	1,8	1,8	0,0	-	-	-	-
Краснинский муниципальный район	1,6	1,6	1,6	0,0	-	-	-	-
Лебедянский муниципальный район	3,4	3,3	1,7	1,6	0,0	0,0	-	-
Лев-Толстовский муниципальный район	3,1	3,1	3,0	0,1	-	-	-	-
Липецкий муниципальный район	16,7	16,5	16,2	0,3	0,2	0,2	-	-
Становлянский муниципальный район	0,3	0,3	0,3	-	-	-	-	-
Тербунский муниципальный район	1,5	1,5	1,5	0,0	-	-	-	-
Усманский муниципальный район	15,6	15,6	14,0	1,5	-	-	-	-
Хлевенский муниципальный район	3,3	3,3	3,3	-	-	-	-	-
Чаплыгинский муниципальный район	4,7	4,7	4,5	0,3	-	-	-	-
Городские округа Липецкой области	1,1	0,9	0,1	0,8	0,2	0,2	-	0,1
город Липецк	0,7	0,5	0,1	0,4	0,2	0,2	-	0,1
город Елец	0,4	0,4	0,0	0,4	-	-	-	-

<sup>1)</sup> По хозяйствам граждан, имевших земельные участки с площадью 4 и более соток и занимавшихся сельскохозяйственным производством.

## 85. ПОСЕВНАЯ ПЛОЩАДЬ АРБУЗОВ СТОЛОВЫХ ПОД УРОЖАЙ 2016 Г. В ХОЗЯЙСТВАХ НАСЕЛЕНИЯ

(гектаров)

	Хозяйства населения - всего	в том числе						
		личные подсобные и другие индивидуальные хозяйства граждан	из них хозяйства		всего	некоммерческие объединения граждан		
			личные подсобные	граждан, имеющих земельные участки для индивидуального жилищного строительства <sup>1)</sup>		садоводческие	огороднические	дачные
<b>Липецкая область</b>	<b>74,1</b>	<b>73,1</b>	<b>67,0</b>	<b>6,1</b>	<b>1,1</b>	<b>1,0</b>	<b>-</b>	<b>0,0</b>
Муниципальные районы Липецкой области	73,3	72,4	66,9	5,5	1,0	1,0	-	-
Воловский муниципальный район	2,8	2,8	2,8	-	-	-	-	-
Грязинский муниципальный район	11,1	11,1	8,1	2,9	0,0	0,0	-	-
Данковский муниципальный район	0,8	0,8	0,8	0,0	0,0	0,0	-	-
Добринский муниципальный район	7,1	7,1	7,1	-	-	-	-	-
Добровский муниципальный район	5,8	5,5	5,3	0,2	0,4	0,4	-	-
Долгоруковский муниципальный район	3,8	3,8	3,8	-	-	-	-	-
Елецкий муниципальный район	2,5	2,2	2,1	0,0	0,4	0,4	-	-
Задонский муниципальный район	6,7	6,7	6,5	0,2	-	-	-	-
Измалковский муниципальный район	1,1	1,1	1,1	0,0	-	-	-	-
Краснинский муниципальный район	0,8	0,8	0,8	0,0	-	-	-	-
Лебедянский муниципальный район	2,1	2,1	1,2	0,9	0,0	0,0	-	-
Лев-Толстовский муниципальный район	2,2	2,2	2,1	0,1	-	-	-	-
Липецкий муниципальный район	10,8	10,6	10,4	0,2	0,1	0,1	-	-
Становлянский муниципальный район	0,2	0,2	0,2	-	-	-	-	-
Тербунский муниципальный район	0,9	0,9	0,9	0,0	-	-	-	-
Усманский муниципальный район	10,4	10,4	9,5	0,8	-	-	-	-
Хлевенский муниципальный район	2,3	2,3	2,3	-	-	-	-	-
Чаплыгинский муниципальный район	2,1	2,1	2,0	0,1	-	-	-	-
Городские округа Липецкой области	0,8	0,7	0,1	0,6	0,1	0,1	-	0,0
город Липецк	0,5	0,4	0,1	0,3	0,1	0,1	-	0,0
город Елец	0,3	0,3	0,0	0,3	-	-	-	-

<sup>1)</sup> По хозяйствам граждан, имевших земельные участки с площадью 4 и более соток и занимавшихся сельскохозяйственным производством.

## 86. ПОСЕВНАЯ ПЛОЩАДЬ ДЫНЬ ПОД УРОЖАЙ 2016 Г. В ХОЗЯЙСТВАХ НАСЕЛЕНИЯ

(гектаров)

	Хозяйства населения - всего	в том числе						
		личные подсобные и другие индивидуальные хозяйства граждан	из них хозяйства		всего	некоммерческие объединения граждан		
			личные подсобные	граждан, имеющих земельные участки для индивидуального жилищного строительства <sup>1)</sup>		из них		
						садоводческие	огороднические	дачные
<b>Липецкая область</b>	<b>42,9</b>	<b>42,4</b>	<b>39,7</b>	<b>2,7</b>	<b>0,5</b>	<b>0,5</b>	<b>-</b>	<b>0,0</b>
Муниципальные районы Липецкой области	42,6	42,1	39,7	2,4	0,5	0,5	-	-
Воловский муниципальный район	1,6	1,6	1,6	-	-	-	-	-
Грязинский муниципальный район	4,0	4,0	3,5	0,5	-	-	-	-
Данковский муниципальный район	0,6	0,6	0,6	0,0	-	-	-	-
Добринский муниципальный район	5,4	5,4	5,4	-	-	-	-	-
Добровский муниципальный район	3,6	3,5	3,4	0,1	0,2	0,2	-	-
Долгоруковский муниципальный район	2,9	2,9	2,9	-	-	-	-	-
Елецкий муниципальный район	1,5	1,2	1,2	0,0	0,2	0,2	-	-
Задонский муниципальный район	3,7	3,7	3,6	0,1	-	-	-	-
Измалковский муниципальный район	0,8	0,8	0,8	0,0	-	-	-	-
Краснинский муниципальный район	0,8	0,8	0,8	-	-	-	-	-
Лебедянский муниципальный район	1,3	1,3	0,6	0,7	-	-	-	-
Лев-Толстовский муниципальный район	0,9	0,9	0,9	0,0	-	-	-	-
Липецкий муниципальный район	6,0	5,9	5,8	0,1	0,0	0,0	-	-
Становлянский муниципальный район	0,1	0,1	0,1	-	-	-	-	-
Тербунский муниципальный район	0,6	0,6	0,6	0,0	-	-	-	-
Усманский муниципальный район	5,2	5,2	4,5	0,7	-	-	-	-
Хлевенский муниципальный район	1,0	1,0	1,0	-	-	-	-	-
Чаплыгинский муниципальный район	2,6	2,6	2,5	0,1	-	-	-	-
Городские округа Липецкой области	0,3	0,2	0,0	0,2	0,1	0,1	-	0,0
город Липецк	0,2	0,1	0,0	0,1	0,1	0,1	-	0,0
город Елец	0,1	0,1	...	0,1	-	-	-	-

<sup>1)</sup> По хозяйствам граждан, имевших земельные участки с площадью 4 и более соток и занимавшихся сельскохозяйственным производством.

## 87. ПОСЕВНАЯ ПЛОЩАДЬ ОВОЩЕЙ ЗАКРЫТОГО ГРУНТА ПОД УРОЖАЙ 2016 Г. В ХОЗЯЙСТВАХ НАСЕЛЕНИЯ

(гектаров)

	Хозяйства населения - всего	в том числе						
		личные подсобные и другие индивидуальные хозяйства граждан	из них хозяйства		всего	некоммерческие объединения граждан		
			личные подсобные	граждан, имеющих земельные участки для индивидуального жилищного строительства <sup>1)</sup>		садоводческие	огороднические	дачные
<b>Липецкая область</b>	<b>86,4</b>	<b>66,7</b>	<b>53,2</b>	<b>13,4</b>	<b>19,8</b>	<b>19,8</b>	-	-
Муниципальные районы Липецкой области	57,9	56,6	52,5	4,2	1,3	1,3	-	-
Воловский муниципальный район	0,3	0,3	0,3	-	-	-	-	-
Грязинский муниципальный район	5,7	5,3	3,7	1,5	0,5	0,5	-	-
Данковский муниципальный район	2,3	2,3	2,0	0,3	-	-	-	-
Добринский муниципальный район	0,2	0,2	0,2	-	-	-	-	-
Добровский муниципальный район	1,7	1,5	1,5	0,0	0,2	0,2	-	-
Долгоруковский муниципальный район	1,1	1,1	1,1	-	-	-	-	-
Елецкий муниципальный район	1,5	1,5	1,5	0,0	-	-	-	-
Задонский муниципальный район	31,8	31,8	31,2	0,5	0,1	0,1	-	-
Измалковский муниципальный район	0,3	0,3	0,3	-	-	-	-	-
Краснинский муниципальный район	0,5	0,5	0,5	0,0	-	-	-	-
Лебедянский муниципальный район	2,0	2,0	0,7	1,2	0,0	0,0	-	-
Лев-Толстовский муниципальный район	0,4	0,4	0,2	0,1	-	-	-	-
Липецкий муниципальный район	4,4	4,0	3,9	0,1	0,3	0,3	-	-
Становлянский муниципальный район	0,5	0,5	0,5	-	-	-	-	-
Тербунский муниципальный район	0,1	0,1	0,1	0,0	-	-	-	-
Усманский муниципальный район	0,2	0,2	0,2	-	-	-	-	-
Хлевенский муниципальный район	2,6	2,6	2,6	-	-	-	-	-
Чаплыгинский муниципальный район	2,3	2,1	1,9	0,3	0,2	0,2	-	-
Городские округа Липецкой области	28,5	10,0	0,8	9,3	18,5	18,5	-	-
город Липецк	25,5	7,7	0,3	7,4	17,8	17,8	-	-
город Елец	3,0	2,3	0,5	1,9	0,7	0,7	-	-

<sup>1)</sup> По хозяйствам граждан, имевших земельные участки с площадью 4 и более соток и занимавшихся сельскохозяйственным производством.

**88. ПОСЕВНАЯ ПЛОЩАДЬ ОГУРЦОВ (ЗАКРЫТОГО ГРУНТА) ПОД УРОЖАЙ 2016 Г. В ХОЗЯЙСТВАХ НАСЕЛЕНИЯ**  
(гектаров)

	Хозяйства населения - всего	в том числе						
		личные подсобные и другие индивидуальные хозяйства граждан	из них хозяйства		некоммерческие объединения граждан			
			личные подсобные	граждан, имеющих земельные участки для индивидуального жилищного строительства <sup>1)</sup>	всего	из них		
						садоводческие	огороднические	дачные
<b>Липецкая область</b>	<b>45,3</b>	<b>38,3</b>	<b>33,1</b>	<b>5,2</b>	<b>6,9</b>	<b>6,9</b>	-	-
Муниципальные районы Липецкой области	35,1	34,7	32,9	1,8	0,4	0,4	-	-
Воловский муниципальный район	0,1	0,1	0,1	-	-	-	-	-
Грязинский муниципальный район	2,5	2,2	1,3	0,9	0,3	0,3	-	-
Данковский муниципальный район	0,7	0,7	0,6	0,1	-	-	-	-
Добринский муниципальный район	0,1	0,1	0,1	-	-	-	-	-
Добровский муниципальный район	0,6	0,6	0,6	0,0	0,0	0,0	-	-
Долгоруковский муниципальный район	0,3	0,3	0,3	-	-	-	-	-
Елецкий муниципальный район	0,9	0,9	0,9	0,0	-	-	-	-
Задонский муниципальный район	24,8	24,8	24,3	0,4	0,0	0,0	-	-
Измалковский муниципальный район	0,1	0,1	0,1	-	-	-	-	-
Краснинский муниципальный район	0,2	0,2	0,2	0,0	-	-	-	-
Лебедянский муниципальный район	0,3	0,3	0,2	0,1	0,0	0,0	-	-
Лев-Толстовский муниципальный район	0,2	0,2	0,1	0,1	-	-	-	-
Липецкий муниципальный район	1,7	1,6	1,6	0,0	0,1	0,1	-	-
Становлянский муниципальный район	0,2	0,2	0,2	-	-	-	-	-
Тербунский муниципальный район	0,0	0,0	0,0	0,0	-	-	-	-
Усманский муниципальный район	0,1	0,1	0,1	-	-	-	-	-
Хлевиенский муниципальный район	1,6	1,6	1,6	-	-	-	-	-
Чаплыгинский муниципальный район	0,7	0,7	0,6	0,1	-	-	-	-
Городские округа Липецкой области	10,1	3,6	0,2	3,4	6,5	6,5	-	-
город Липецк	9,2	2,9	0,1	2,8	6,3	6,3	-	-
город Елец	0,9	0,7	0,1	0,6	0,2	0,2	-	-

<sup>1)</sup> По хозяйствам граждан, имевших земельные участки с площадью 4 и более соток и занимавшихся сельскохозяйственным производством.

## 89. ПОСЕВНАЯ ПЛОЩАДЬ ПОМИДОРОВ (ЗАКРЫТОГО ГРУНТА) ПОД УРОЖАЙ 2016 Г. В ХОЗЯЙСТВАХ НАСЕЛЕНИЯ

(гектаров)

	Хозяйства населения - всего	в том числе						
		личные подсобные и другие индивидуальные хозяйства граждан	из них хозяйства		всего	некоммерческие объединения граждан		
			личные подсобные	граждан, имеющих земельные участки для индивидуального жилищного строительства <sup>1)</sup>		садоводческие	огороднические	дачные
<b>Липецкая область</b>	<b>29,1</b>	<b>22,3</b>	<b>16,6</b>	<b>5,8</b>	<b>6,7</b>	<b>6,7</b>	-	-
Муниципальные районы Липецкой области	18,6	18,2	16,3	1,9	0,4	0,4	-	-
Воловский муниципальный район	0,1	0,1	0,1	-	-	-	-	-
Грязинский муниципальный район	1,7	1,6	1,1	0,4	0,1	0,1	-	-
Данковский муниципальный район	1,4	1,4	1,3	0,2	-	-	-	-
Добринский муниципальный район	0,1	0,1	0,1	-	-	-	-	-
Добровский муниципальный район	0,9	0,8	0,8	0,0	0,1	0,1	-	-
Долгоруковский муниципальный район	0,7	0,7	0,7	-	-	-	-	-
Елецкий муниципальный район	0,5	0,5	0,5	0,0	-	-	-	-
Задонский муниципальный район	6,7	6,6	6,5	0,1	0,0	0,0	-	-
Измалковский муниципальный район	0,2	0,2	0,2	-	-	-	-	-
Краснинский муниципальный район	0,3	0,3	0,3	0,0	-	-	-	-
Лебедянский муниципальный район	1,4	1,4	0,4	1,0	0,0	0,0	-	-
Лев-Толстовский муниципальный район	0,2	0,2	0,1	0,1	-	-	-	-
Липецкий муниципальный район	1,9	1,9	1,8	0,0	0,1	0,1	-	-
Становлянский муниципальный район	0,3	0,3	0,3	-	-	-	-	-
Тербунский муниципальный район	0,1	0,1	0,0	0,0	-	-	-	-
Усманский муниципальный район	0,1	0,1	0,1	-	-	-	-	-
Хлевенский муниципальный район	0,9	0,9	0,9	-	-	-	-	-
Чаплыгинский муниципальный район	1,1	1,1	1,0	0,1	-	-	-	-
Городские округа Липецкой области	10,5	4,1	0,3	3,8	6,4	6,4	-	-
город Липецк	9,2	3,1	0,1	3,0	6,1	6,1	-	-
город Елец	1,3	1,0	0,2	0,8	0,3	0,3	-	-

<sup>1)</sup> По хозяйствам граждан, имевших земельные участки с площадью 4 и более соток и занимавшихся сельскохозяйственным производством.



## 90. ПОСЕВНАЯ ПЛОЩАДЬ ПЕРЦА СЛАДКОГО (ЗАКРЫТОГО ГРУНТА) ПОД УРОЖАЙ 2016 Г. В ХОЗЯЙСТВАХ НАСЕЛЕНИЯ

(гектаров)

	Хозяйства населения - всего	в том числе						
		личные подсобные и другие индивидуальные хозяйства граждан	из них хозяйства		всего	некоммерческие объединения граждан		
			личные подсобные	граждан, имеющих земельные участки для индивидуального жилищного строительства <sup>1)</sup>		садоводческие	огороднические	дачные
<b>Липецкая область</b>	<b>7,4</b>	<b>3,2</b>	<b>1,9</b>	<b>1,4</b>	<b>4,2</b>	<b>4,2</b>	-	-
Муниципальные районы Липецкой области	2,2	2,0	1,8	0,3	0,2	0,2	-	-
Воловский муниципальный район	0,0	0,0	0,0	-	-	-	-	-
Грязинский муниципальный район	0,7	0,7	0,6	0,1	0,0	0,0	-	-
Данковский муниципальный район	0,2	0,2	0,1	0,0	-	-	-	-
Добринский муниципальный район	0,0	0,0	0,0	-	-	-	-	-
Добровский муниципальный район	0,2	0,1	0,1	0,0	0,0	0,0	-	-
Долгоруковский муниципальный район	0,0	0,0	0,0	-	-	-	-	-
Елецкий муниципальный район	0,1	0,1	0,1	0,0	-	-	-	-
Задонский муниципальный район	0,1	0,1	0,1	0,0	-	-	-	-
Измалковский муниципальный район	0,0	0,0	0,0	-	-	-	-	-
Краснинский муниципальный район	0,0	0,0	0,0	-	-	-	-	-
Лебедянский муниципальный район	0,2	0,2	0,1	0,1	-	-	-	-
Лев-Толстовский муниципальный район	0,0	0,0	0,0	0,0	-	-	-	-
Липецкий муниципальный район	0,4	0,3	0,3	0,0	0,1	0,1	-	-
Становлянский муниципальный район	0,0	0,0	0,0	-	-	-	-	-
Тербунский муниципальный район	0,0	0,0	0,0	0,0	-	-	-	-
Усманский муниципальный район	0,0	0,0	0,0	-	-	-	-	-
Хлевенский муниципальный район	0,0	0,0	0,0	-	-	-	-	-
Чаплыгинский муниципальный район	0,2	0,2	0,2	0,1	-	-	-	-
Городские округа Липецкой области	5,2	1,2	0,1	1,1	4,0	4,0	-	-
город Липецк	5,0	1,0	0,1	1,0	4,0	4,0	-	-
город Елец	0,2	0,1	0,0	0,1	0,0	0,0	-	-

<sup>1)</sup> По хозяйствам граждан, имевших земельные участки с площадью 4 и более соток и занимавшихся сельскохозяйственным производством.

## 91. ПОСЕВНАЯ ПЛОЩАДЬ БАКЛАЖАНОВ (ЗАКРЫТОГО ГРУНТА) ПОД УРОЖАЙ 2016 Г. В ХОЗЯЙСТВАХ НАСЕЛЕНИЯ

(гектаров)

	Хозяйства населения - всего	в том числе						
		личные подсобные и другие индивидуальные хозяйства граждан	из них хозяйства		всего	некоммерческие объединения граждан		
			личные подсобные	граждан, имеющих земельные участки для индивидуального жилищного строительства <sup>1)</sup>		садоводческие	огороднические	дачные
<b>Липецкая область</b>	<b>3,1</b>	<b>1,5</b>	<b>0,6</b>	<b>0,9</b>	<b>1,6</b>	<b>1,6</b>	-	-
Муниципальные районы Липецкой области	0,7	0,6	0,5	0,1	0,1	0,1	-	-
Воловский муниципальный район	0,0	0,0	0,0	-	-	-	-	-
Грязинский муниципальный район	0,3	0,2	0,2	0,1	0,0	0,0	-	-
Данковский муниципальный район	0,0	0,0	0,0	0,0	-	-	-	-
Добринский муниципальный район	0,0	0,0	0,0	-	-	-	-	-
Добровский муниципальный район	0,1	0,0	0,0	0,0	0,0	0,0	-	-
Долгоруковский муниципальный район	0,0	0,0	0,0	-	-	-	-	-
Елецкий муниципальный район	0,0	0,0	0,0	0,0	-	-	-	-
Задонский муниципальный район	0,1	0,1	0,1	0,0	-	-	-	-
Измалковский муниципальный район	0,0	0,0	0,0	-	-	-	-	-
Краснинский муниципальный район	0,0	0,0	0,0	-	-	-	-	-
Лебедянский муниципальный район	0,0	0,0	0,0	0,0	-	-	-	-
Лев-Толстовский муниципальный район	0,0	0,0	0,0	0,0	-	-	-	-
Липецкий муниципальный район	0,1	0,1	0,1	0,0	0,1	0,1	-	-
Становлянский муниципальный район	0,0	0,0	0,0	-	-	-	-	-
Тербунский муниципальный район	0,0	0,0	0,0	-	-	-	-	-
Усманский муниципальный район	0,0	0,0	0,0	-	-	-	-	-
Хлевенский муниципальный район	0,0	0,0	0,0	-	-	-	-	-
Чаплыгинский муниципальный район	0,1	0,1	0,1	0,0	-	-	-	-
Городские округа Липецкой области	2,4	0,9	0,1	0,8	1,5	1,5	-	-
город Липецк	1,9	0,5	0,0	0,5	1,4	1,4	-	-
город Елец	0,5	0,4	0,1	0,3	0,1	0,1	-	-

<sup>1)</sup> По хозяйствам граждан, имевших земельные участки с площадью 4 и более соток и занимавшихся сельскохозяйственным производством.

**92. ПОСЕВНАЯ ПЛОЩАДЬ ЗЕЛЕННЫХ КУЛЬТУР (ЗАКРЫТОГО ГРУНТА) ПОД УРОЖАЙ 2016 Г. В ХОЗЯЙСТВАХ НАСЕЛЕНИЯ**  
(гектаров)

	Хозяйства населения - всего	в том числе						
		личные подсобные и другие индивидуальные хозяйства граждан	из них хозяйства		всего	некоммерческие объединения граждан		
			личные подсобные	граждан, имеющих земельные участки для индивидуального жилищного строительства <sup>1)</sup>		из них		
						садоводческие	огороднические	дачные
<b>Липецкая область</b>	<b>0,7</b>	<b>0,7</b>	<b>0,6</b>	<b>0,1</b>	<b>0,0</b>	<b>0,0</b>	<b>-</b>	<b>-</b>
Муниципальные районы Липецкой области	0,7	0,6	0,6	0,0	0,0	0,0	-	-
Воловский муниципальный район	0,0	0,0	0,0	-	-	-	-	-
Грязинский муниципальный район	0,3	0,3	0,3	0,0	0,0	0,0	-	-
Данковский муниципальный район	0,0	0,0	0,0	-	-	-	-	-
Добринский муниципальный район	0,0	0,0	0,0	-	-	-	-	-
Добровский муниципальный район	0,0	0,0	0,0	0,0	0,0	0,0	-	-
Долгоруковский муниципальный район	0,0	0,0	0,0	-	-	-	-	-
Елецкий муниципальный район	0,0	0,0	0,0	-	-	-	-	-
Задонский муниципальный район	0,1	0,1	0,1	0,0	-	-	-	-
Измалковский муниципальный район	0,0	0,0	0,0	-	-	-	-	-
Краснинский муниципальный район	0,0	0,0	0,0	-	-	-	-	-
Лебедянский муниципальный район	0,0	0,0	0,0	0,0	-	-	-	-
Лев-Толстовский муниципальный район	0,0	0,0	0,0	0,0	-	-	-	-
Липецкий муниципальный район	0,1	0,1	0,1	-	0,0	0,0	-	-
Становлянский муниципальный район	0,0	0,0	0,0	-	-	-	-	-
Тербунский муниципальный район	0,0	0,0	0,0	-	-	-	-	-
Усманский муниципальный район	0,0	0,0	0,0	-	-	-	-	-
Хлевенский муниципальный район	0,0	0,0	0,0	-	-	-	-	-
Чаплыгинский муниципальный район	0,0	0,0	0,0	0,0	-	-	-	-
Городские округа Липецкой области	0,1	0,1	0,0	0,1	0,0	0,0	-	-
город Липецк	0,1	0,1	0,0	0,1	0,0	0,0	-	-
город Елец	0,0	0,0	0,0	0,0	-	-	-	-

<sup>1)</sup> По хозяйствам граждан, имевших земельные участки с площадью 4 и более соток и занимавшихся сельскохозяйственным производством.

## 93. ПОСЕВНАЯ ПЛОЩАДЬ КОРМОВЫХ КУЛЬТУР ПОД УРОЖАЙ 2016 Г. В ХОЗЯЙСТВАХ НАСЕЛЕНИЯ

(гектаров)

	Хозяйства населения - всего	в том числе						
		личные подсобные и другие индивидуальные хозяйства граждан	из них хозяйства		некоммерческие объединения граждан			
			личные подсобные	граждан, имеющих земельные участки для индивидуального жилищного строительства <sup>1)</sup>	всего	из них		
						садоводческие	огороднические	дачные
<b>Липецкая область</b>	<b>13366,8</b>	<b>13346,5</b>	<b>13215,9</b>	<b>130,6</b>	<b>20,3</b>	-	<b>20,3</b>	-
Муниципальные районы Липецкой области	13358,5	13338,2	13213,0	125,1	20,3	-	20,3	-
Воловский муниципальный район	1022,7	1022,7	1022,7	-	-	-	-	-
Грязинский муниципальный район	1183,8	1183,8	1156,1	27,7	-	-	-	-
Данковский муниципальный район	505,8	505,8	503,9	1,9	-	-	-	-
Добринский муниципальный район	1292,9	1292,4	1292,2	0,2	0,4	-	0,4	-
Добровский муниципальный район	1619,7	1619,7	1597,4	22,3	-	-	-	-
Долгоруковский муниципальный район	675,8	675,8	675,8	-	-	-	-	-
Елецкий муниципальный район	223,3	223,3	220,3	2,9	-	-	-	-
Задонский муниципальный район	330,8	328,0	322,6	5,4	2,8	-	2,8	-
Измалковский муниципальный район	587,2	587,2	585,7	1,5	-	-	-	-
Краснинский муниципальный район	326,6	326,6	325,6	1,0	-	-	-	-
Лебедянский муниципальный район	790,4	790,4	778,8	11,5	-	-	-	-
Лев-Толстовский муниципальный район	276,7	276,7	275,2	1,4	-	-	-	-
Липецкий муниципальный район	301,2	301,2	282,3	18,9	-	-	-	-
Становлянский муниципальный район	323,6	306,5	306,5	-	17,1	-	17,1	-
Тербунский муниципальный район	1146,6	1146,6	1137,0	9,6	-	-	-	-
Усманский муниципальный район	823,7	823,7	815,4	8,3	-	-	-	-
Хлевенский муниципальный район	745,1	745,1	745,1	-	-	-	-	-
Чаплыгинский муниципальный район	1182,7	1182,7	1170,4	12,4	-	-	-	-
Городские округа Липецкой области	8,3	8,3	2,8	5,5	-	-	-	-
город Липецк	6,5	6,5	2,8	3,6	-	-	-	-
город Елец	1,8	1,8	-	1,8	-	-	-	-

<sup>1)</sup> По хозяйствам граждан, имевших земельные участки с площадью 4 и более соток и занимавшихся сельскохозяйственным производством.

## 94. ПОСЕВНАЯ ПЛОЩАДЬ КОРМОВЫХ КУЛЬТУР ПО ВИДАМ ПОД УРОЖАЙ 2016 Г. В ХОЗЯЙСТВАХ НАСЕЛЕНИЯ

(гектаров)

	Кормовые культуры - всего	из них по видам					
		травы однолетние	травы многолетние	кукуруза на корм	корнеплодные кормовые культуры, включая свеклу сахарную на корм скоту	бахчевые кормовые культуры	семенники и маточники кормовых культур
<b>Липецкая область</b>	<b>13366,8</b>	<b>3736,6</b>	<b>8597,4</b>	<b>19,6</b>	<b>563,5</b>	<b>449,3</b>	<b>0,3</b>
Муниципальные районы Липецкой области	13358,5	3732,4	8593,6	19,6	563,4	449,2	0,3
Воловский муниципальный район	1022,7	94,6	748,2	-	110,9	69,0	-
Грязинский муниципальный район	1183,8	547,4	587,7	2,0	20,9	25,7	-
Данковский муниципальный район	505,8	13,1	422,4	0,2	68,0	2,2	0,0
Добринский муниципальный район	1292,9	554,7	601,2	1,1	46,4	89,5	-
Добровский муниципальный район	1619,7	283,4	1217,8	3,1	44,1	71,1	0,1
Долгоруковский муниципальный район	675,8	233,0	379,4	1,1	34,5	27,7	0,1
Елецкий муниципальный район	223,3	67,4	146,7	1,2	7,5	0,4	-
Задонский муниципальный район	330,8	114,0	207,9	0,2	6,0	2,6	0,0
Измалковский муниципальный район	587,2	101,4	430,0	0,3	35,6	19,9	0,1
Краснинский муниципальный район	326,6	95,1	224,3	0,2	4,0	3,1	-
Лебедянский муниципальный район	790,4	186,0	590,7	0,1	9,7	4,0	-
Лев-Толстовский муниципальный район	276,7	133,3	140,9	0,5	1,7	0,3	-
Липецкий муниципальный район	301,2	92,8	162,1	1,3	36,3	8,6	-
Становлянский муниципальный район	323,6	142,6	167,3	0,1	6,5	7,0	-
Тербунский муниципальный район	1146,6	288,0	803,7	3,7	36,6	14,6	-
Усманский муниципальный район	823,7	106,1	608,2	0,8	43,2	65,4	0,0
Хлевенский муниципальный район	745,1	385,2	330,7	2,3	10,5	16,5	-
Чаплыгинский муниципальный район	1182,7	294,4	824,4	1,5	40,8	21,6	0,1
Городские округа Липецкой области	8,3	4,2	3,8	-	0,1	0,1	-
город Липецк	6,5	2,4	3,8	-	0,1	0,1	-
город Елец	1,8	1,8	-	-	0,0	-	-

## ПОСЕВНЫЕ ПЛОЩАДИ В ХОЗЯЙСТВАХ ГРАЖДАН В СЕЛЬСКИХ ПОСЕЛЕНИЯХ

## 95. ОБЩАЯ ПОСЕВНАЯ ПЛОЩАДЬ СЕЛЬСКОХОЗЯЙСТВЕННЫХ КУЛЬТУР ПОД УРОЖАЙ 2016 Г. В ЛИЧНЫХ ПОДСОБНЫХ И ДРУГИХ ИНДИВИДУАЛЬНЫХ ХОЗЯЙСТВАХ ГРАЖДАН В СЕЛЬСКИХ ПОСЕЛЕНИЯХ

(гектаров)

	Личные подсобные и другие индивидуальные хозяйства граждан	в том числе хозяйства	
		личные подсобные	граждан, имеющих земельные участки для индивидуального жилищного строительства <sup>1)</sup>
<b>Липецкая область</b>	<b>50441,5</b>	<b>49755,5</b>	<b>686,0</b>
Муниципальные районы Липецкой области	50441,5	49755,5	686,0
Воловский муниципальный район	2232,6	2232,6	-
Грязинский муниципальный район	3107,1	3025,0	82,1
Данковский муниципальный район	2355,6	2350,1	5,6
Добринский муниципальный район	3185,1	3183,8	1,3
Добровский муниципальный район	3641,8	3549,1	92,7
Долгоруковский муниципальный район	5167,4	5167,4	-
Елецкий муниципальный район	2959,1	2898,4	60,7
Задонский муниципальный район	2537,2	2479,6	57,6
Измалковский муниципальный район	2294,9	2284,6	10,3
Краснинский муниципальный район	1204,6	1200,4	4,2
Лебедянский муниципальный район	2258,9	2222,3	36,6
Лев-Толстовский муниципальный район	1132,0	996,1	135,9
Липецкий муниципальный район	2738,0	2616,9	121,1
Становлянский муниципальный район	2041,6	2041,6	-
Тербунский муниципальный район	3341,4	3295,5	45,9
Усманский муниципальный район	2948,1	2940,0	8,1
Хлевенский муниципальный район	4513,1	4512,9	0,1
Чаплыгинский муниципальный район	2782,8	2759,0	23,9

<sup>1)</sup> По хозяйствам граждан, имевших земельные участки с площадью 4 и более соток и занимавшихся сельскохозяйственным производством.

**96. ПОСЕВНАЯ ПЛОЩАДЬ КАРТОФЕЛЯ ПОД УРОЖАЙ 2016 Г.  
В ЛИЧНЫХ ПОДСОБНЫХ И ДРУГИХ ИНДИВИДУАЛЬНЫХ ХОЗЯЙСТВАХ ГРАЖДАН В СЕЛЬСКИХ ПОСЕЛЕНИЯХ**

(гектаров)

	Личные подсобные и другие индивидуальные хозяйства граждан	в том числе хозяйства	
		личные подсобные	граждан, имеющих земельные участки для индивидуального жилищного строительства <sup>1)</sup>
<b>Липецкая область</b>	<b>23295,8</b>	<b>22845,0</b>	<b>450,8</b>
Муниципальные районы Липецкой области	23295,8	22845,0	450,8
Воловский муниципальный район	857,7	857,7	-
Грязинский муниципальный район	1424,2	1380,4	43,8
Данковский муниципальный район	765,6	761,9	3,7
Добринский муниципальный район	1294,1	1293,4	0,7
Добровский муниципальный район	1608,6	1549,4	59,2
Долгоруковский муниципальный район	2366,8	2366,8	-
Елецкий муниципальный район	1552,8	1504,3	48,4
Задонский муниципальный район	1552,8	1518,2	34,6
Измалковский муниципальный район	1011,0	1003,2	7,9
Краснинский муниципальный район	639,9	636,8	3,1
Лебедянский муниципальный район	917,2	906,1	11,1
Лев-Толстовский муниципальный район	591,3	484,0	107,4
Липецкий муниципальный район	1840,1	1757,5	82,5
Становлянский муниципальный район	1019,3	1019,3	-
Тербунский муниципальный район	1635,3	1604,3	31,0
Усманский муниципальный район	1555,4	1551,4	4,0
Хлевенский муниципальный район	1374,8	1374,7	0,1
Чаплыгинский муниципальный район	1288,8	1275,7	13,1

<sup>1)</sup> По хозяйствам граждан, имевших земельные участки с площадью 4 и более соток и занимавшихся сельскохозяйственным производством.

**97. ПОСЕВНАЯ ПЛОЩАДЬ ОВОЩНЫХ И БАХЧЕВЫХ КУЛЬТУР ПОД УРОЖАЙ 2016 Г.  
В ЛИЧНЫХ ПОДСОБНЫХ И ДРУГИХ ИНДИВИДУАЛЬНЫХ ХОЗЯЙСТВАХ ГРАЖДАН В СЕЛЬСКИХ ПОСЕЛЕНИЯХ**  
(гектаров)

	Личные подсобные и другие индивидуальные хозяйства граждан	в том числе хозяйства	
		личные подсобные	граждан, имеющих земельные участки для индивидуального жилищного строительства <sup>1)</sup>
<b>Липецкая область</b>	<b>4777,3</b>	<b>4673,1</b>	<b>104,2</b>
Муниципальные районы Липецкой области	4777,3	4673,1	104,2
Воловский муниципальный район	74,2	74,2	-
Грязинский муниципальный район	489,7	478,1	11,6
Данковский муниципальный район	88,4	88,2	0,2
Добринский муниципальный район	346,8	346,5	0,3
Добровский муниципальный район	350,7	339,5	11,1
Долгоруковский муниципальный район	202,1	202,1	-
Елецкий муниципальный район	407,9	398,6	9,3
Задонский муниципальный район	469,5	453,6	15,8
Измалковский муниципальный район	270,2	269,3	0,9
Краснинский муниципальный район	89,1	89,0	0,2
Лебедянский муниципальный район	146,1	143,0	3,0
Лев-Толстовский муниципальный район	141,6	115,6	26,0
Липецкий муниципальный район	504,9	486,5	18,3
Становлянский муниципальный район	110,9	110,9	-
Тербунский муниципальный район	131,7	126,5	5,2
Усманский муниципальный район	460,0	459,6	0,3
Хлевиенский муниципальный район	245,6	245,5	0,1
Чаплыгинский муниципальный район	248,0	246,3	1,7

<sup>1)</sup> По хозяйствам граждан, имевших земельные участки с площадью 4 и более соток и занимавшихся сельскохозяйственным производством.



## ПОСЕВНЫЕ ПЛОЩАДИ В ХОЗЯЙСТВАХ ГРАЖДАН В ГОРОДСКИХ ОКРУГАХ И ГОРОДСКИХ ПОСЕЛЕНИЯХ

## 98. ОБЩАЯ ПОСЕВНАЯ ПЛОЩАДЬ СЕЛЬСКОХОЗЯЙСТВЕННЫХ КУЛЬТУР ПОД УРОЖАЙ 2016 Г. В ЛИЧНЫХ ПОДСОБНЫХ И ДРУГИХ ИНДИВИДУАЛЬНЫХ ХОЗЯЙСТВАХ ГРАЖДАН В ГОРОДСКИХ ОКРУГАХ И ГОРОДСКИХ ПОСЕЛЕНИЯХ

(гектаров)

	Личные подсобные и другие индивидуальные хозяйства граждан	в том числе хозяйства	
		личные подсобные	граждан, имеющих земельные участки для индивидуального жилищного строительства <sup>1)</sup>
<b>Липецкая область</b>	<b>2342,9</b>	<b>268,8</b>	<b>2074,2</b>
Муниципальные районы Липецкой области	1185,4	194,0	991,4
Воловский муниципальный район	-	-	-
Грязинский муниципальный район	402,1	-	402,1
Данковский муниципальный район	141,2	114,6	26,6
Добринский муниципальный район	-	-	-
Добровский муниципальный район	-	-	-
Долгоруковский муниципальный район	-	-	-
Елецкий муниципальный район	-	-	-
Задонский муниципальный район	89,2	79,5	9,7
Измалковский муниципальный район	-	-	-
Краснинский муниципальный район	-	-	-
Лебедянский муниципальный район	171,0	-	171,0
Лев-Толстовский муниципальный район	-	-	-
Липецкий муниципальный район	-	-	-
Становлянский муниципальный район	-	-	-
Тербунский муниципальный район	-	-	-
Усманский муниципальный район	180,3	-	180,3
Хлевенский муниципальный район	-	-	-
Чаплыгинский муниципальный район	201,5	-	201,5
Городские округа Липецкой области	1157,5	74,7	1082,8
город Липецк	683,4	59,5	623,9
город Елец	474,1	15,2	458,9

<sup>1)</sup> По хозяйствам граждан, имевших земельные участки с площадью 4 и более соток и занимавшихся сельскохозяйственным производством.

**99. ПОСЕВНАЯ ПЛОЩАДЬ КАРТОФЕЛЯ ПОД УРОЖАЙ 2016 Г. В ЛИЧНЫХ ПОДСОБНЫХ И  
ДРУГИХ ИНДИВИДУАЛЬНЫХ ХОЗЯЙСТВАХ ГРАЖДАН В ГОРОДСКИХ ОКРУГАХ И ГОРОДСКИХ ПОСЕЛЕНИЯХ**

(гектаров)

	Личные подсобные и другие индивидуальные хозяйства граждан	в том числе хозяйства	
		личные подсобные	граждан, имеющих земельные участки для индивидуального жилищного строительства <sup>1)</sup>
<b>Липецкая область</b>	<b>1411,3</b>	<b>154,5</b>	<b>1256,9</b>
Муниципальные районы Липецкой области	767,8	108,9	658,8
Воловский муниципальный район	-	-	-
Грязинский муниципальный район	255,4	-	255,4
Данковский муниципальный район	89,6	71,2	18,4
Добринский муниципальный район	-	-	-
Добровский муниципальный район	-	-	-
Долгоруковский муниципальный район	-	-	-
Елецкий муниципальный район	-	-	-
Задонский муниципальный район	42,6	37,8	4,8
Измалковский муниципальный район	-	-	-
Краснинский муниципальный район	-	-	-
Лебедянский муниципальный район	117,2	-	117,2
Лев-Толстовский муниципальный район	-	-	-
Липецкий муниципальный район	-	-	-
Становлянский муниципальный район	-	-	-
Тербунский муниципальный район	-	-	-
Усманский муниципальный район	109,5	-	109,5
Хлевенский муниципальный район	-	-	-
Чаплыгинский муниципальный район	153,6	-	153,6
Городские округа Липецкой области	643,6	45,5	598,0
город Липецк	375,4	37,5	337,9
город Елец	268,2	8,0	260,2

<sup>1)</sup> По хозяйствам граждан, имевших земельные участки с площадью 4 и более соток и занимавшихся сельскохозяйственным производством.

**100. ПОСЕВНАЯ ПЛОЩАДЬ ОВОЩНЫХ И БАХЧЕВЫХ КУЛЬТУР ПОД УРОЖАЙ 2016 Г. В ЛИЧНЫХ ПОДСОБНЫХ И ДРУГИХ ИНДИВИДУАЛЬНЫХ ХОЗЯЙСТВАХ ГРАЖДАН В ГОРОДСКИХ ОКРУГАХ И ГОРОДСКИХ ПОСЕЛЕНИЯХ**

(гектаров)

	Личные подсобные и другие индивидуальные хозяйства граждан	в том числе хозяйства	
		личные подсобные	граждан, имеющих земельные участки для индивидуального жилищного строительства <sup>1)</sup>
<b>Липецкая область</b>	<b>889,3</b>	<b>99,9</b>	<b>789,4</b>
Муниципальные районы Липецкой области	387,1	73,6	313,5
Воловский муниципальный район	-	-	-
Грязинский муниципальный район	143,9	-	143,9
Данковский муниципальный район	39,9	31,9	8,0
Добринский муниципальный район	-	-	-
Добровский муниципальный район	-	-	-
Долгоруковский муниципальный район	-	-	-
Елецкий муниципальный район	-	-	-
Задонский муниципальный район	45,9	41,7	4,2
Измалковский муниципальный район	-	-	-
Краснинский муниципальный район	-	-	-
Лебедянский муниципальный район	47,1	-	47,1
Лев-Толстовский муниципальный район	-	-	-
Липецкий муниципальный район	-	-	-
Становлянский муниципальный район	-	-	-
Тербунский муниципальный район	-	-	-
Усманский муниципальный район	65,9	-	65,9
Хлевенский муниципальный район	-	-	-
Чаплыгинский муниципальный район	44,5	-	44,5
Городские округа Липецкой области	502,2	26,3	475,9
город Липецк	301,2	19,1	282,1
город Елец	201,0	7,2	193,8

<sup>1)</sup> По хозяйствам граждан, имевших земельные участки с площадью 4 и более соток и занимавшихся сельскохозяйственным производством.





**ПОСЕВНЫЕ ПЛОЩАДИ,  
ЗАСЕЯННЫЕ ЭЛИТНЫМИ  
СЕМЕНАМИ**

**101. ПОСЕВНАЯ ПЛОЩАДЬ ЗЕРНОВЫХ И ЗЕРНОБОБОВЫХ КУЛЬТУР, ЗАСЕЯННАЯ ЭЛИТНЫМИ СЕМЕНАМИ ПОД УРОЖАЙ 2016 Г.  
В СЕЛЬСКОХОЗЯЙСТВЕННЫХ ОРГАНИЗАЦИЯХ, КРЕСТЬЯНСКИХ (ФЕРМЕРСКИХ) ХОЗЯЙСТВАХ И У ИНДИВИДУАЛЬНЫХ ПРЕДПРИНИМАТЕЛЕЙ**

	Посевные площади, га				Удельный вес в общей площади посевов зерновых и зернобобовых культур соответствующей категории организаций (хозяйств), процентов			
	Сельско- хозяйственные организации	из них		Крестьянские (фермерские) хозяйства и индивидуальные предприниматели	Сельско- хозяйственные организации	из них		Крестьянские (фермерские) хозяйства и индивидуальные предприниматели
		сельскохозяйственные организации, не относящиеся к субъектам малого предпринимательства	малые предприятия			сельскохозяйственные организации, не относящиеся к субъектам малого предпринимательства	малые предприятия	
<b>Липецкая область</b>	<b>38587,4</b>	<b>23228,0</b>	<b>14120,8</b>	<b>8940,2</b>	<b>5,9</b>	<b>4,7</b>	<b>9,7</b>	<b>5,6</b>
Муниципальные районы Липецкой области	38352,4	23228,0	14120,8	8940,2	5,9	4,7	9,7	5,6
Воловский муниципальный район	...	-	...	-	...	-	...	-
Грязинский муниципальный район	1060,0	...	...	768,0	3,5	...	...	10,7
Данковский муниципальный район	2314,0	...	...	578,0	4,8	...	...	3,3
Добринский муниципальный район	2430,0	2430,0	-	905,0	5,1	6,4	-	7,5
Добровский муниципальный район	1516,0	1516,0	-	-	5,5	5,8	-	-
Долгоруковский муниципальный район	5013,0	...	3376,0	279,0	20,1	...	28,1	4,4
Елецкий муниципальный район	3699,6	3686,0	-	903,0	12,5	13,0	-	8,4
Задонский муниципальный район	1039,0	...	...	...	3,2	...	...	...
Измалковский муниципальный район	5564,0	...	...	252,0	14,4	...	...	5,6
Краснинский муниципальный район	...	...	...	-	...	...	...	-
Лебедянский муниципальный район	...	...	-	...	...	...	-	...
Лев-Толстовский муниципальный район	...	-	...	-	...	-	...	-
Липецкий муниципальный район	7105,8	1083,0	5187,8	1238,0	15,1	4,2	25,4	18,9
Становлянский муниципальный район	...	...	-	-	...	...	-	-
Тербунский муниципальный район	4186,0	2733,0	1453,0	1309,0	10,8	8,3	26,3	8,2
Усманский муниципальный район	1212,0	949,0	...	...	2,4	2,0	...	...
Хлевенский муниципальный район	-	-	-	2178,0	-	-	-	14,2
Чаплыгинский муниципальный район	...	...	-	231,0	...	...	-	1,7
Городские округа Липецкой области	...	-	-	-	...	-	-	-
город Липецк	...	-	-	-	...	-	-	-
город Елец	-	-	-	-	-	-	-	-

**102. ПОСЕВНАЯ ПЛОЩАДЬ ПШЕНИЦЫ, ЗАСЕЯННАЯ ЭЛИТНЫМИ СЕМЕНАМИ ПОД УРОЖАЙ 2016 Г.  
В СЕЛЬСКОХОЗЯЙСТВЕННЫХ ОРГАНИЗАЦИЯХ, КРЕСТЬЯНСКИХ (ФЕРМЕРСКИХ) ХОЗЯЙСТВАХ И У ИНДИВИДУАЛЬНЫХ ПРЕДПРИНИМАТЕЛЕЙ**

	Посевные площади, га				Удельный вес в общей площади посевов пшеницы соответствующей категории организаций (хозяйств), процентов			
	Сельско-хозяйственные организации	из них		Крестьянские (фермерские) хозяйства и индивидуальные предприниматели	Сельско-хозяйственные организации	из них		Крестьянские (фермерские) хозяйства и индивидуальные предприниматели
		сельскохозяйственные организации, не относящиеся к субъектам малого предпринимательства	малые предприятия			сельскохозяйственные организации, не относящиеся к субъектам малого предпринимательства	малые предприятия	
<b>Липецкая область</b>	<b>24138,6</b>	<b>14040,0</b>	<b>9265,0</b>	<b>5437,2</b>	<b>6,7</b>	<b>5,1</b>	<b>11,9</b>	<b>6,9</b>
Муниципальные районы Липецкой области	24048,6	14040,0	9265,0	5437,2	6,7	5,1	11,9	6,9
Воловский муниципальный район	...	-	...	-	...	-	...	-
Грязинский муниципальный район	...	...	...	591,0	...	...	...	15,7
Данковский муниципальный район	1933,0	...	...	438,0	8,6	...	...	4,5
Добринский муниципальный район	1848,0	1848,0	-	670,0	7,2	8,2	-	14,2
Добровский муниципальный район	...	...	-	-	...	...	-	-
Долгоруковский муниципальный район	...	-	...	...	...	-	...	...
Елецкий муниципальный район	1202,6	...	-	446,0	8,1	...	-	6,8
Задонский муниципальный район	949,0	...	...	...	4,2	...	...	...
Измалковский муниципальный район	...	...	-	148,0	...	...	-	8,0
Краснинский муниципальный район	...	...	...	-	...	...	...	-
Лебедянский муниципальный район	...	...	-	...	...	...	-	...
Лев-Толстовский муниципальный район	...	-	...	-	...	-	...	-
Липецкий муниципальный район	4994,0	...	3827,0	1173,0	15,8	...	31,5	24,8
Становлянский муниципальный район	...	...	-	-	...	...	-	-
Тербунский муниципальный район	3712,0	...	1453,0	305,0	19,3	...	51,7	3,6
Усманский муниципальный район	1212,0	949,0	...	...	5,3	4,4	...	...
Хлевенский муниципальный район	-	-	-	1193,0	-	-	-	17,2
Чаплыгинский муниципальный район	...	...	-	...	...	...	-	...
Городские округа Липецкой области	...	-	-	-	...	-	-	-
город Липецк	...	-	-	-	...	-	-	-
город Елец	-	-	-	-	-	-	-	-

**103. ПОСЕВНАЯ ПЛОЩАДЬ ПШЕНИЦЫ ТВЕРДОЙ, ЗАСЕЯННАЯ ЭЛИТНЫМИ СЕМЕНАМИ ПОД УРОЖАЙ 2016 Г. В СЕЛЬСКОХОЗЯЙСТВЕННЫХ ОРГАНИЗАЦИЯХ, КРЕСТЬЯНСКИХ (ФЕРМЕРСКИХ) ХОЗЯЙСТВАХ И У ИНДИВИДУАЛЬНЫХ ПРЕДПРИНИМАТЕЛЕЙ**

	Посевные площади, га				Удельный вес в общей площади посевов пшеницы твердой соответствующей категории организаций (хозяйств), процентов			
	Сельско-хозяйственные организации	из них		Крестьянские (фермерские) хозяйства и индивидуальные предприниматели	Сельско-хозяйственные организации	из них		Крестьянские (фермерские) хозяйства и индивидуальные предприниматели
		сельскохозяйственные организации, не относящиеся к субъектам малого предпринимательства	малые предприятия			сельскохозяйственные организации, не относящиеся к субъектам малого предпринимательства	малые предприятия	
<b>Липецкая область</b>	<b>2321,0</b>	<b>2271,0</b>	<b>50,0</b>	<b>511,0</b>	<b>8,5</b>	<b>9,8</b>	<b>1,2</b>	<b>14,1</b>
Муниципальные районы Липецкой области	2321,0	2271,0	50,0	511,0	8,5	9,8	1,2	14,1
Воловский муниципальный район	-	-	-	-	-	-	-	-
Грязинский муниципальный район	-	-	-	...	-	-	-	...
Данковский муниципальный район	-	-	-	-	-	-	-	-
Добринский муниципальный район	-	-	-	-	-	-	-	-
Добровский муниципальный район	-	-	-	-	-	-	-	-
Долгоруковский муниципальный район	-	-	-	-	-	-	-	-
Елецкий муниципальный район	-	-	-	-	-	-	-	-
Задонский муниципальный район	-	-	-	-	-	-	-	-
Измалковский муниципальный район	...	...	-	-	...	...	-	-
Краснинский муниципальный район	-	-	-	-	-	-	-	-
Лебедянский муниципальный район	-	-	-	-	-	-	-	-
Лев-Толстовский муниципальный район	-	-	-	-	-	-	-	-
Липецкий муниципальный район	-	-	-	-	-	-	-	-
Становлянский муниципальный район	-	-	-	-	-	-	-	-
Тербунский муниципальный район	...	...	...	-	...	...	...	-
Усманский муниципальный район	-	-	-	-	-	-	-	-
Хлевенский муниципальный район	-	-	-	-	-	-	-	-
Чаплыгинский муниципальный район	-	-	-	-	-	-	-	-
Городские округа Липецкой области	-	-	-	-	-	-	-	-
город Липецк	-	-	-	-	-	-	-	-
город Елец	-	-	-	-	-	-	-	-



**104. ПОСЕВНАЯ ПЛОЩАДЬ РЖИ, ЗАСЕЯННАЯ ЭЛИТНЫМИ СЕМЕНАМИ ПОД УРОЖАЙ 2016 Г. В СЕЛЬСКОХОЗЯЙСТВЕННЫХ ОРГАНИЗАЦИЯХ, КРЕСТЬЯНСКИХ (ФЕРМЕРСКИХ) ХОЗЯЙСТВАХ И У ИНДИВИДУАЛЬНЫХ ПРЕДПРИНИМАТЕЛЕЙ**

	Посевные площади, га				Удельный вес в общей площади посевов ржи соответствующей категории организаций (хозяйств), процентов			
	Сельско-хозяйственные организации	из них		Крестьянские (фермерские) хозяйства и индивидуальные предприниматели	Сельско-хозяйственные организации	из них		Крестьянские (фермерские) хозяйства и индивидуальные предприниматели
		сельскохозяйственные организации, не относящиеся к субъектам малого предпринимательства	малые предприятия			сельскохозяйственные организации, не относящиеся к субъектам малого предпринимательства	малые предприятия	
<b>Липецкая область</b>	<b>469,0</b>	<b>379,0</b>	-	-	<b>8,8</b>	<b>8,9</b>	-	-
Муниципальные районы Липецкой области	469,0	379,0	-	-	8,8	8,9	-	-
Воловский муниципальный район	-	-	-	-	-	-	-	-
Грязинский муниципальный район	-	-	-	-	-	-	-	-
Данковский муниципальный район	-	-	-	-	-	-	-	-
Добринский муниципальный район	-	-	-	-	-	-	-	-
Добровский муниципальный район	-	-	-	-	-	-	-	-
Долгоруковский муниципальный район	-	-	-	-	-	-	-	-
Елецкий муниципальный район	-	-	-	-	-	-	-	-
Задонский муниципальный район	...	-	-	-	...	-	-	-
Измалковский муниципальный район	-	-	-	-	-	-	-	-
Краснинский муниципальный район	-	-	-	-	-	-	-	-
Лебедянский муниципальный район	-	-	-	-	-	-	-	-
Лев-Толстовский муниципальный район	-	-	-	-	-	-	-	-
Липецкий муниципальный район	-	-	-	-	-	-	-	-
Становлянский муниципальный район	-	-	-	-	-	-	-	-
Тербунский муниципальный район	...	...	-	-	...	...	-	-
Усманский муниципальный район	-	-	-	-	-	-	-	-
Хлевенский муниципальный район	-	-	-	-	-	-	-	-
Чалыгинский муниципальный район	-	-	-	-	-	-	-	-

**105. ПОСЕВНАЯ ПЛОЩАДЬ ЯЧМЕНЯ, ЗАСЕЯННАЯ ЭЛИТНЫМИ СЕМЕНАМИ ПОД УРОЖАЙ 2016 Г.  
В СЕЛЬСКОХОЗЯЙСТВЕННЫХ ОРГАНИЗАЦИЯХ, КРЕСТЬЯНСКИХ (ФЕРМЕРСКИХ) ХОЗЯЙСТВАХ И У ИНДИВИДУАЛЬНЫХ ПРЕДПРИНИМАТЕЛЕЙ**

	Посевные площади, га				Удельный вес в общей площади посевов ячменя соответствующей категории организаций (хозяйств), процентов			
	Сельско-хозяйственные организации	из них		Крестьянские (фермерские) хозяйства и индивидуальные предприниматели	Сельско-хозяйственные организации	из них		Крестьянские (фермерские) хозяйства и индивидуальные предприниматели
		сельскохозяйственные организации, не относящиеся к субъектам малого предпринимательства	малые предприятия			сельскохозяйственные организации, не относящиеся к субъектам малого предпринимательства	малые предприятия	
<b>Липецкая область</b>	<b>3614,0</b>	<b>1810,0</b>	<b>1524,0</b>	<b>2681,0</b>	<b>2,1</b>	<b>1,3</b>	<b>4,5</b>	<b>4,7</b>
Муниципальные районы Липецкой области	3479,0	1810,0	1524,0	2681,0	2,0	1,3	4,5	4,7
Воловский муниципальный район	...	-	...	-	...	-	...	-
Грязинский муниципальный район	...	-	...	177,0	...	-	...	7,0
Данковский муниципальный район	178,0	...	...	...	2,3	...	...	...
Добринский муниципальный район	-	-	-	-	-	-	-	-
Добровский муниципальный район	...	...	-	-	...	...	-	-
Долгоруковский муниципальный район	1089,0	-	1089,0	170,0	16,0	-	46,7	6,0
Елецкий муниципальный район	...	...	-	136,0	...	...	-	5,1
Задонский муниципальный район	-	-	-	-	-	-	-	-
Измалковский муниципальный район	...	...	-	104,0	...	...	-	7,0
Краснинский муниципальный район	...	...	-	-	...	...	-	-
Лебедянский муниципальный район	...	...	-	-	...	...	-	-
Лев-Толстовский муниципальный район	-	-	-	-	-	-	-	-
Липецкий муниципальный район	709,0	...	252,0	...	9,4	...	9,1	...
Становлянский муниципальный район	-	-	-	-	-	-	-	-
Тербунский муниципальный район	...	...	-	1004,0	...	...	-	16,4
Усманский муниципальный район	-	-	-	-	-	-	-	-
Хлевенский муниципальный район	-	-	-	985,0	-	-	-	21,2
Чаплыгинский муниципальный район	-	-	-	-	-	-	-	-
Городские округа Липецкой области	...	-	-	-	...	-	-	-
город Липецк	...	-	-	-	...	-	-	-
город Елец	-	-	-	-	-	-	-	-

**106. ПОСЕВНАЯ ПЛОЩАДЬ ЯЧМЕНЯ ПИВОВАРЕННОГО, ЗАСЕЯННАЯ ЭЛИТНЫМИ СЕМЕНАМИ ПОД УРОЖАЙ 2016 Г.В СЕЛЬСКОХОЗЯЙСТВЕННЫХ ОРГАНИЗАЦИЯХ, КРЕСТЬЯНСКИХ (ФЕРМЕРСКИХ) ХОЗЯЙСТВАХ И У ИНДИВИДУАЛЬНЫХ ПРЕДПРИНИМАТЕЛЕЙ**

	Посевные площади, га				Удельный вес в общей площади посевов ячменя пивоваренного соответствующей категории организаций (хозяйств), процентов			
	Сельско-хозяйственные организации	из них		Крестьянские (фермерские) хозяйства и индивидуальные предприниматели	Сельско-хозяйственные организации	из них		Крестьянские (фермерские) хозяйства и индивидуальные предприниматели
		сельскохозяйственные организации, не относящиеся к субъектам малого предпринимательства	малые предприятия			сельскохозяйственные организации, не относящиеся к субъектам малого предпринимательства	малые предприятия	
<b>Липецкая область</b>	<b>842,0</b>	<b>...</b>	<b>747,0</b>	<b>160,0</b>	<b>1,7</b>	<b>...</b>	<b>13,5</b>	<b>5,9</b>
Муниципальные районы Липецкой области	842,0	...	747,0	160,0	1,7	...	13,5	5,9
Воловский муниципальный район	-	-	-	-	-	-	-	-
Грязинский муниципальный район	-	-	-	...	-	-	-	...
Данковский муниципальный район	-	-	-	-	-	-	-	-
Добринский муниципальный район	-	-	-	-	-	-	-	-
Добровский муниципальный район	-	-	-	-	-	-	-	-
Долгоруковский муниципальный район	...	-	...	-	...	-	...	-
Елецкий муниципальный район	-	-	-	-	-	-	-	-
Задонский муниципальный район	-	-	-	-	-	-	-	-
Измалковский муниципальный район	-	-	-	...	-	-	-	...
Краснинский муниципальный район	-	-	-	-	-	-	-	-
Лебедянский муниципальный район	-	-	-	-	-	-	-	-
Лев-Толстовский муниципальный район	-	-	-	-	-	-	-	-
Липецкий муниципальный район	...	-	...	-	...	-	...	-
Становлянский муниципальный район	-	-	-	-	-	-	-	-
Тербунский муниципальный район	...	...	-	-	...	...	-	-
Усманский муниципальный район	-	-	-	-	-	-	-	-
Хлевенский муниципальный район	-	-	-	-	-	-	-	-
Чаплыгинский муниципальный район	-	-	-	-	-	-	-	-
Городские округа Липецкой области	-	-	-	-	-	-	-	-
город Липецк	-	-	-	-	-	-	-	-
город Елец	-	-	-	-	-	-	-	-

**107. ПОСЕВНАЯ ПЛОЩАДЬ ОВСА, ЗАСЕЯННАЯ ЭЛИТНЫМИ СЕМЕНАМИ ПОД УРОЖАЙ 2016 Г. В СЕЛЬСКОХОЗЯЙСТВЕННЫХ ОРГАНИЗАЦИЯХ, КРЕСТЬЯНСКИХ (ФЕРМЕРСКИХ) ХОЗЯЙСТВАХ И У ИНДИВИДУАЛЬНЫХ ПРЕДПРИНИМАТЕЛЕЙ**

	Посевные площади, га				Удельный вес в общей площади посевов овса соответствующей категории организаций (хозяйств), процентов			
	Сельско-хозяйственные организации	из них		Крестьянские (фермерские) хозяйства и индивидуальные предприниматели	Сельско-хозяйственные организации	из них		Крестьянские (фермерские) хозяйства и индивидуальные предприниматели
		сельскохозяйственные организации, не относящиеся к субъектам малого предпринимательства	малые предприятия			сельскохозяйственные организации, не относящиеся к субъектам малого предпринимательства	малые предприятия	
<b>Липецкая область</b>	<b>126,0</b>	<b>67,0</b>	<b>37,0</b>	-	<b>4,0</b>	<b>3,8</b>	...	-
Муниципальные районы Липецкой области	116,0	67,0	37,0	-	3,7	3,8	...	-
Воловский муниципальный район	-	-	-	-	-	-	-	-
Грязинский муниципальный район	-	-	-	-	-	-	-	-
Данковский муниципальный район	...	...	-	-	...	...	-	-
Добринский муниципальный район	-	-	-	-	-	-	-	-
Добровский муниципальный район	-	-	-	-	-	-	-	-
Долгоруковский муниципальный район	-	-	-	-	-	-	-	-
Елецкий муниципальный район	...	...	-	-	...	...	-	-
Задонский муниципальный район	-	-	-	-	-	-	-	-
Измалковский муниципальный район	-	-	-	-	-	-	-	-
Краснинский муниципальный район	-	-	-	-	-	-	-	-
Лебедянский муниципальный район	-	-	-	-	-	-	-	-
Лев-Толстовский муниципальный район	-	-	-	-	-	-	-	-
Липецкий муниципальный район	...	-	...	-	...	-	...	-
Становлянский муниципальный район	-	-	-	-	-	-	-	-
Тербунский муниципальный район	-	-	-	-	-	-	-	-
Усманский муниципальный район	-	-	-	-	-	-	-	-
Хлевенский муниципальный район	-	-	-	-	-	-	-	-
Чаплыгинский муниципальный район	-	-	-	-	-	-	-	-
Городские округа Липецкой области	...	-	-	-	...	-	-	-
город Липецк	...	-	-	-	...	-	-	-
город Елец	-	-	-	-	-	-	-	-

**108. ПОСЕВНАЯ ПЛОЩАДЬ КУКУРУЗЫ НА ЗЕРНО, ЗАСЕЯННАЯ ЭЛИТНЫМИ СЕМЕНАМИ ПОД УРОЖАЙ 2016 Г.  
В СЕЛЬСКОХОЗЯЙСТВЕННЫХ ОРГАНИЗАЦИЯХ, КРЕСТЬЯНСКИХ (ФЕРМЕРСКИХ) ХОЗЯЙСТВАХ И У ИНДИВИДУАЛЬНЫХ ПРЕДПРИНИМАТЕЛЕЙ**

	Посевные площади, га				Удельный вес в общей площади посевов кукурузы на зерно соответствующей категории организаций (хозяйств), процентов			
	Сельско-хозяйственные организации	из них		Крестьянские (фермерские) хозяйства и индивидуальные предприниматели	Сельско-хозяйственные организации	из них		Крестьянские (фермерские) хозяйства и индивидуальные предприниматели
		сельскохозяйственные организации, не относящиеся к субъектам малого предпринимательства	малые предприятия			сельскохозяйственные организации, не относящиеся к субъектам малого предпринимательства	малые предприятия	
<b>Липецкая область</b>	<b>8285,0</b>	<b>6082,0</b>	<b>2203,0</b>	<b>349,0</b>	<b>9,6</b>	<b>9,5</b>	<b>9,8</b>	<b>5,5</b>
Муниципальные районы Липецкой области	8285,0	6082,0	2203,0	349,0	9,6	9,5	9,8	5,5
Воловский муниципальный район	-	-	-	-	-	-	-	-
Грязинский муниципальный район	...	...	-	-	...	...	-	-
Данковский муниципальный район	-	-	-	-	-	-	-	-
Добринский муниципальный район	...	...	-	...	...	...	-	...
Добровский муниципальный район	...	...	-	-	...	...	-	-
Долгоруковский муниципальный район	2724,0	...	...	-	64,2	...	...	-
Елецкий муниципальный район	...	...	-	-	...	...	-	-
Задонский муниципальный район	-	-	-	-	-	-	-	-
Измалковский муниципальный район	...	-	...	-	...	-	...	-
Краснинский муниципальный район	-	-	-	-	-	-	-	-
Лебедянский муниципальный район	-	-	-	-	-	-	-	-
Лев-Толстовский муниципальный район	-	-	-	-	-	-	-	-
Липецкий муниципальный район	...	...	-	-	...	...	-	-
Становлянский муниципальный район	...	...	-	-	...	...	-	-
Тербунский муниципальный район	-	-	-	-	-	-	-	-
Усманский муниципальный район	-	-	-	-	-	-	-	-
Хлевенский муниципальный район	-	-	-	-	-	-	-	-
Чаплыгинский муниципальный район	-	-	-	...	-	-	-	...
Городские округа Липецкой области	-	-	-	-	-	-	-	-
город Липецк	-	-	-	-	-	-	-	-
город Елец	-	-	-	-	-	-	-	-

**109. ПОСЕВНАЯ ПЛОЩАДЬ ГРЕЧИХИ, ЗАСЕЯННАЯ ЭЛИТНЫМИ СЕМЕНАМИ ПОД УРОЖАЙ 2016 Г.  
В СЕЛЬСКОХОЗЯЙСТВЕННЫХ ОРГАНИЗАЦИЯХ, КРЕСТЬЯНСКИХ (ФЕРМЕРСКИХ) ХОЗЯЙСТВАХ И У ИНДИВИДУАЛЬНЫХ ПРЕДПРИНИМАТЕЛЕЙ**

	Посевные площади, га				Удельный вес в общей площади посевов гречихи соответствующей категории организаций(хозяйств), процентов			
	Сельско-хозяйственные организации	из них		Крестьянские (фермерские) хозяйства и индивидуальные предприниматели	Сельско-хозяйственные организации	из них		Крестьянские (фермерские) хозяйства и индивидуальные предприниматели
		сельскохозяйственные организации, не относящиеся к субъектам малого предпринимательства	малые предприятия			сельскохозяйственные организации, не относящиеся к субъектам малого предпринимательства	малые предприятия	
<b>Липецкая область</b>	<b>318,8</b>	<b>...</b>	<b>219,8</b>	<b>381,0</b>	<b>4,1</b>	<b>...</b>	<b>4,2</b>	<b>4,9</b>
Муниципальные районы Липецкой области	318,8	...	219,8	381,0	4,1	...	4,2	4,9
Воловский муниципальный район	-	-	-	-	-	-	-	-
Грязинский муниципальный район	-	-	-	-	-	-	-	-
Данковский муниципальный район	...	...	-	...	...	...	-	...
Добринский муниципальный район	-	-	-	-	-	-	-	-
Добровский муниципальный район	-	-	-	-	-	-	-	-
Долгоруковский муниципальный район	-	-	-	-	-	-	-	-
Елецкий муниципальный район	-	-	-	281,0	-	-	-	21,7
Задонский муниципальный район	-	-	-	-	-	-	-	-
Измалковский муниципальный район	...	-	...	-	...	-	...	-
Краснинский муниципальный район	-	-	-	-	-	-	-	-
Лебедянский муниципальный район	-	-	-	-	-	-	-	-
Лев-Толстовский муниципальный район	-	-	-	-	-	-	-	-
Липецкий муниципальный район	212,8	-	...	-	100,0	-	...	-
Становлянский муниципальный район	-	-	-	-	-	-	-	-
Тербунский муниципальный район	-	-	-	-	-	-	-	-
Усманский муниципальный район	-	-	-	-	-	-	-	-
Хлевенский муниципальный район	-	-	-	-	-	-	-	-
Чаплыгинский муниципальный район	-	-	-	-	-	-	-	-
Городские округа Липецкой области	-	-	-	-	-	-	-	-
город Липецк	-	-	-	-	-	-	-	-
город Елец	-	-	-	-	-	-	-	-

**110. ПОСЕВНАЯ ПЛОЩАДЬ ЗЕРНОБОБОВЫХ КУЛЬТУР, ЗАСЕЯННАЯ ЭЛИТНЫМИ СЕМЕНАМИ ПОД УРОЖАЙ 2016 Г.  
В СЕЛЬСКОХОЗЯЙСТВЕННЫХ ОРГАНИЗАЦИЯХ, КРЕСТЬЯНСКИХ (ФЕРМЕРСКИХ) ХОЗЯЙСТВАХ И У ИНДИВИДУАЛЬНЫХ ПРЕДПРИНИМАТЕЛЕЙ**

	Посевные площади, га				Удельный вес в общей площади посевов зернобобовых культур соответствующей категории организаций (хозяйств), процентов			
	Сельско-хозяйственные организации	из них		Крестьянские (фермерские) хозяйства и индивидуальные предприниматели	Сельско-хозяйственные организации	из них		Крестьянские (фермерские) хозяйства и индивидуальные предприниматели
		сельскохозяйственные организации, не относящиеся к субъектам малого предпринимательства	малые предприятия			сельскохозяйственные организации, не относящиеся к субъектам малого предпринимательства	малые предприятия	
<b>Липецкая область</b>	<b>1636,0</b>	<b>764,0</b>	<b>...</b>	<b>92,0</b>	<b>12,0</b>	<b>8,1</b>	<b>...</b>	<b>1,4</b>
Муниципальные районы Липецкой области	1636,0	764,0	...	92,0	12,0	8,1	...	1,4
Воловский муниципальный район	-	-	-	-	-	-	-	-
Грязинский муниципальный район	-	-	-	-	-	-	-	-
Данковский муниципальный район	...	...	-	-	...	...	-	-
Добринский муниципальный район	...	...	-	...	...	...	-	...
Добровский муниципальный район	-	-	-	-	-	-	-	-
Долгоруковский муниципальный район	-	-	-	-	-	-	-	-
Елецкий муниципальный район	-	-	-	...	-	-	-	...
Задонский муниципальный район	-	-	-	-	-	-	-	-
Измалковский муниципальный район	-	-	-	-	-	-	-	-
Краснинский муниципальный район	-	-	-	-	-	-	-	-
Лебедянский муниципальный район	...	...	-	-	...	...	-	-
Лев-Толстовский муниципальный район	-	-	-	-	-	-	-	-
Липецкий муниципальный район	1041,0	...	...	-	28,0	...	...	-
Становлянский муниципальный район	-	-	-	-	-	-	-	-
Тербунский муниципальный район	-	-	-	-	-	-	-	-
Усманский муниципальный район	-	-	-	-	-	-	-	-
Хлевенский муниципальный район	-	-	-	-	-	-	-	-
Чаплыгинский муниципальный район	-	-	-	-	-	-	-	-
Городские округа Липецкой области	-	-	-	-	-	-	-	-
город Липецк	-	-	-	-	-	-	-	-
город Елец	-	-	-	-	-	-	-	-

**111. ПОСЕВНАЯ ПЛОЩАДЬ ТЕХНИЧЕСКИХ КУЛЬТУР, ЗАСЕЯННАЯ ЭЛИТНЫМИ СЕМЕНАМИ ПОД УРОЖАЙ 2016 Г. В СЕЛЬСКОХОЗЯЙСТВЕННЫХ ОРГАНИЗАЦИЯХ, КРЕСТЬЯНСКИХ (ФЕРМЕРСКИХ) ХОЗЯЙСТВАХ И У ИНДИВИДУАЛЬНЫХ ПРЕДПРИНИМАТЕЛЕЙ**

	Посевные площади, га				Удельный вес в общей площади посевов технических культур соответствующей категории организаций (хозяйств), процентов			
	Сельско-хозяйственные организации	из них		Крестьянские (фермерские) хозяйства и индивидуальные предприниматели	Сельско-хозяйственные организации	из них		Крестьянские (фермерские) хозяйства и индивидуальные предприниматели
		сельскохозяйственные организации, не относящиеся к субъектам малого предпринимательства	малые предприятия			сельскохозяйственные организации, не относящиеся к субъектам малого предпринимательства	малые предприятия	
<b>Липецкая область</b>	<b>68527,0</b>	<b>61770,0</b>	<b>5964,0</b>	<b>6002,6</b>	<b>21,1</b>	<b>24,4</b>	<b>8,7</b>	<b>9,6</b>
Муниципальные районы Липецкой области	68332,0	61770,0	5964,0	6002,6	21,1	24,4	8,7	9,6
Воловский муниципальный район	2149,0	1821,0	...	627,0	15,8	18,8	...	17,1
Грязинский муниципальный район	...	-	...	...	...	-	...	...
Данковский муниципальный район	...	...	...	700,0	...	...	...	20,5
Добринский муниципальный район	...	...	-	980,0	...	...	-	8,6
Добровский муниципальный район	...	...	-	-	...	...	-	-
Долгоруковский муниципальный район	13158,0	...	2534,0	131,6	64,9	...	36,1	5,1
Елецкий муниципальный район	...	...	-	...	...	...	-	...
Задонский муниципальный район	...	...	...	-	...	...	...	-
Измалковский муниципальный район	...	...	-	-	...	...	-	-
Краснинский муниципальный район	...	...	-	-	...	...	-	-
Лебедянский муниципальный район	...	...	-	...	...	...	-	...
Лев-Толстовский муниципальный район	...	-	...	-	...	-	...	-
Липецкий муниципальный район	1763,0	...	1029,0	...	10,1	...	16,6	...
Становлянский муниципальный район	1888,0	...	...	-	8,5	...	...	-
Тербунский муниципальный район	...	...	-	508,0	...	...	-	8,9
Усманский муниципальный район	6867,0	...	...	...	31,1	...	...	...
Хлевенский муниципальный район	-	-	-	847,0	-	-	-	11,0
Чаплыгинский муниципальный район	-	-	-	...	-	-	-	...
Городские округа Липецкой области	...	-	-	-	...	-	-	-
город Липецк	...	-	-	-	...	-	-	-
город Елец	-	-	-	-	-	-	-	-



**112. ПОСЕВНАЯ ПЛОЩАДЬ САХАРНОЙ СВЕКЛЫ, ЗАСЕЯННАЯ ЭЛИТНЫМИ СЕМЕНАМИ ПОД УРОЖАЙ 2016 Г. В СЕЛЬСКОХОЗЯЙСТВЕННЫХ ОРГАНИЗАЦИЯХ, КРЕСТЬЯНСКИХ (ФЕРМЕРСКИХ) ХОЗЯЙСТВАХ И У ИНДИВИДУАЛЬНЫХ ПРЕДПРИНИМАТЕЛЕЙ**

	Посевные площади, га				Удельный вес в общей площади посевов сахарной свеклы соответствующей категории организаций (хозяйств), процентов			
	Сельско-хозяйственные организации	из них		Крестьянские (фермерские) хозяйства и индивидуальные предприниматели	Сельско-хозяйственные организации	из них		Крестьянские (фермерские) хозяйства и индивидуальные предприниматели
		сельскохозяйственные организации, не относящиеся к субъектам малого предпринимательства	малые предприятия			сельскохозяйственные организации, не относящиеся к субъектам малого предпринимательства	малые предприятия	
<b>Липецкая область</b>	<b>51173,0</b>	<b>50295,0</b>	<b>...</b>	<b>1456,0</b>	<b>49,3</b>	<b>51,1</b>	<b>18,7</b>	<b>12,0</b>
Муниципальные районы Липецкой области	51173,0	50295,0	...	1456,0	49,3	51,1	18,7	12,0
Воловский муниципальный район	2054,0	...	...	...	36,7	...	...	...
Грязинский муниципальный район	-	-	-	-	-	-	-	-
Данковский муниципальный район	-	-	-	-	-	-	-	-
Добринский муниципальный район	...	...	-	546,0	...	...	-	7,2
Добровский муниципальный район	...	...	-	-	...	...	-	-
Долгоруковский муниципальный район	8265,0	...	...	-	77,4	...	...	-
Елецкий муниципальный район	...	...	-	...	...	...	-	...
Задонский муниципальный район	...	...	-	-	...	...	-	-
Измалковский муниципальный район	...	...	-	-	...	...	-	-
Краснинский муниципальный район	...	...	-	-	...	...	-	-
Лебедянский муниципальный район	...	...	-	-	...	...	-	-
Лев-Толстовский муниципальный район	-	-	-	-	-	-	-	-
Липецкий муниципальный район	-	-	-	...	-	-	-	...
Становлянский муниципальный район	...	...	-	-	...	...	-	-
Тербунский муниципальный район	-	-	-	-	-	-	-	-
Усманский муниципальный район	...	...	-	-	...	...	-	-
Хлевенский муниципальный район	-	-	-	-	-	-	-	-
Чаплыгинский муниципальный район	-	-	-	-	-	-	-	-
Городские округа Липецкой области	-	-	-	-	-	-	-	-
город Липецк	-	-	-	-	-	-	-	-
город Елец	-	-	-	-	-	-	-	-

**113. ПОСЕВНАЯ ПЛОЩАДЬ ПОДСОЛНЕЧНИКА НА ЗЕРНО, ЗАСЕЯННАЯ ЭЛИТНЫМИ СЕМЕНАМИ ПОД УРОЖАЙ 2016 Г. В СЕЛЬСКОХОЗЯЙСТВЕННЫХ ОРГАНИЗАЦИЯХ, КРЕСТЬЯНСКИХ (ФЕРМЕРСКИХ) ХОЗЯЙСТВАХ И У ИНДИВИДУАЛЬНЫХ ПРЕДПРИНИМАТЕЛЕЙ**

	Посевные площади, га				Удельный вес в общей площади посевов подсолнечника на зерно соответствующей категории организаций (хозяйств), процентов			
	Сельско-хозяйственные организации	из них		Крестьянские (фермерские) хозяйства и индивидуальные предприниматели	Сельско-хозяйственные организации	из них		Крестьянские (фермерские) хозяйства и индивидуальные предприниматели
		сельскохозяйственные организации, не относящиеся к субъектам малого предпринимательства	малые предприятия			сельскохозяйственные организации, не относящиеся к субъектам малого предпринимательства	малые предприятия	
<b>Липецкая область</b>	<b>8798,0</b>	<b>6959,0</b>	<b>1839,0</b>	<b>3551,6</b>	<b>7,2</b>	<b>8,9</b>	<b>4,3</b>	<b>8,5</b>
Муниципальные районы Липецкой области	8798,0	6959,0	1839,0	3551,6	7,2	8,9	4,3	8,5
Воловский муниципальный район	-	-	-	...	-	-	-	...
Грязинский муниципальный район	-	-	-	...	-	-	-	...
Данковский муниципальный район	-	-	-	120,0	-	-	-	5,8
Добринский муниципальный район	-	-	-	434,0	-	-	-	11,6
Добровский муниципальный район	...	...	-	-	...	...	-	-
Долгоруковский муниципальный район	2838,0	...	1439,0	131,6	61,7	...	46,4	6,0
Елецкий муниципальный район	...	...	-	...	...	...	-	...
Задонский муниципальный район	-	-	-	-	-	-	-	-
Измалковский муниципальный район	...	...	-	-	...	...	-	-
Краснинский муниципальный район	-	-	-	-	-	-	-	-
Лебедянский муниципальный район	-	-	-	...	-	-	-	...
Лев-Толстовский муниципальный район	...	-	...	-	...	-	...	-
Липецкий муниципальный район	...	...	-	...	...	...	-	...
Становлянский муниципальный район	...	...	-	-	...	...	-	-
Тербунский муниципальный район	-	-	-	500,0	-	-	-	9,1
Усманский муниципальный район	...	...	-	...	...	...	-	...
Хлевицкий муниципальный район	-	-	-	490,0	-	-	-	11,8
Чаплыгинский муниципальный район	-	-	-	...	-	-	-	...
Городские округа Липецкой области	-	-	-	-	-	-	-	-
город Липецк	-	-	-	-	-	-	-	-
город Елец	-	-	-	-	-	-	-	-

**114. ПОСЕВНАЯ ПЛОЩАДЬ СОИ, ЗАСЕЯННАЯ ЭЛИТНЫМИ СЕМЕНАМИ ПОД УРОЖАЙ 2016 Г. В СЕЛЬСКОХОЗЯЙСТВЕННЫХ ОРГАНИЗАЦИЯХ, КРЕСТЬЯНСКИХ (ФЕРМЕРСКИХ) ХОЗЯЙСТВАХ И У ИНДИВИДУАЛЬНЫХ ПРЕДПРИНИМАТЕЛЕЙ**

	Посевные площади, га				Удельный вес в общей площади посевов сои соответствующей категории организаций (хозяйств), процентов			
	Сельско-хозяйственные организации	из них		Крестьянские (фермерские) хозяйства и индивидуальные предприниматели	Сельско-хозяйственные организации	из них		Крестьянские (фермерские) хозяйства и индивидуальные предприниматели
		сельскохозяйственные организации, не относящиеся к субъектам малого предпринимательства	малые предприятия			сельскохозяйственные организации, не относящиеся к субъектам малого предпринимательства	малые предприятия	
<b>Липецкая область</b>	<b>3525,0</b>	<b>3239,0</b>	<b>286,0</b>	<b>...</b>	<b>7,7</b>	<b>9,1</b>	<b>2,8</b>	<b>...</b>
Муниципальные районы Липецкой области	3525,0	3239,0	286,0	...	7,7	9,1	2,8	...
Воловский муниципальный район	...	...	-	-	...	...	-	-
Грязинский муниципальный район	...	-	...	-	...	-	...	-
Данковский муниципальный район	...	...	-	-	...	...	-	-
Добринский муниципальный район	-	-	-	-	-	-	-	-
Добровский муниципальный район	-	-	-	-	-	-	-	-
Долгоруковский муниципальный район	...	...	-	-	...	...	-	-
Елецкий муниципальный район	-	-	-	-	-	-	-	-
Задонский муниципальный район	-	-	-	-	-	-	-	-
Измалковский муниципальный район	-	-	-	-	-	-	-	-
Краснинский муниципальный район	...	...	-	-	...	...	-	-
Лебедянский муниципальный район	-	-	-	-	-	-	-	-
Лев-Толстовский муниципальный район	-	-	-	-	-	-	-	-
Липецкий муниципальный район	...	...	...	...	...	...	...	...
Становлянский муниципальный район	...	...	-	-	...	...	-	-
Тербунский муниципальный район	...	...	-	-	...	...	-	-
Усманский муниципальный район	...	-	...	-	...	-	...	-
Хлевенский муниципальный район	-	-	-	-	-	-	-	-
Чаплыгинский муниципальный район	-	-	-	-	-	-	-	-
Городские округа Липецкой области	-	-	-	-	-	-	-	-
город Липецк	-	-	-	-	-	-	-	-
город Елец	-	-	-	-	-	-	-	-

**115. ПОСЕВНАЯ ПЛОЩАДЬ РАПСА, ЗАСЕЯННАЯ ЭЛИТНЫМИ СЕМЕНАМИ ПОД УРОЖАЙ 2016 Г. В СЕЛЬСКОХОЗЯЙСТВЕННЫХ ОРГАНИЗАЦИЯХ, КРЕСТЬЯНСКИХ (ФЕРМЕРСКИХ) ХОЗЯЙСТВАХ И У ИНДИВИДУАЛЬНЫХ ПРЕДПРИНИМАТЕЛЕЙ**

	Посевные площади, га				Удельный вес в общей площади посевов рапса соответствующей категории организаций (хозяйств), процентов			
	Сельско-хозяйственные организации	из них		Крестьянские (фермерские) хозяйства и индивидуальные предприниматели	Сельско-хозяйственные организации	из них		Крестьянские (фермерские) хозяйства и индивидуальные предприниматели
		сельскохозяйственные организации, не относящиеся к субъектам малого предпринимательства	малые предприятия			сельскохозяйственные организации, не относящиеся к субъектам малого предпринимательства	малые предприятия	
<b>Липецкая область</b>	<b>4468,0</b>	<b>1263,0</b>	<b>2674,0</b>	...	<b>10,5</b>	<b>3,9</b>	<b>28,0</b>	...
Муниципальные районы Липецкой области	4340,0	1263,0	2674,0	...	10,2	3,9	28,0	...
Воловский муниципальный район	-	-	-	-	-	-	-	-
Грязинский муниципальный район	-	-	-	-	-	-	-	-
Данковский муниципальный район	...	-	...	...	...	-	...	...
Добринский муниципальный район	-	-	-	-	-	-	-	-
Добровский муниципальный район	-	-	-	-	-	-	-	-
Долгоруковский муниципальный район	...	-	...	-	...	-	...	-
Елецкий муниципальный район	...	...	-	-	...	...	-	-
Задонский муниципальный район	...	...	...	-	...	...	...	-
Измалковский муниципальный район	-	-	-	-	-	-	-	-
Краснинский муниципальный район	-	-	-	-	-	-	-	-
Лебедянский муниципальный район	-	-	-	-	-	-	-	-
Лев-Толстовский муниципальный район	-	-	-	-	-	-	-	-
Липецкий муниципальный район	1360,0	-	957,0	-	26,2	-	74,1	-
Становлянский муниципальный район	...	-	...	-	...	-	...	-
Тербунский муниципальный район	-	-	-	-	-	-	-	-
Усманский муниципальный район	-	-	-	-	-	-	-	-
Хлевенский муниципальный район	-	-	-	-	-	-	-	-
Чаплыгинский муниципальный район	-	-	-	-	-	-	-	-
Городские округа Липецкой области	...	-	-	-	...	-	-	-
город Липецк	...	-	-	-	...	-	-	-
город Елец	-	-	-	-	-	-	-	-

**116. ПОСЕВНАЯ ПЛОЩАДЬ ГОРЧИЦЫ, ЗАСЕЯННАЯ ЭЛИТНЫМИ СЕМЕНАМИ ПОД УРОЖАЙ 2016 Г. В СЕЛЬСКОХОЗЯЙСТВЕННЫХ ОРГАНИЗАЦИЯХ, КРЕСТЬЯНСКИХ (ФЕРМЕРСКИХ) ХОЗЯЙСТВАХ И У ИНДИВИДУАЛЬНЫХ ПРЕДПРИНИМАТЕЛЕЙ**

	Посевные площади, га				Удельный вес в общей площади посевов горчицы соответствующей категории организаций (хозяйств), процентов			
	Сельско-хозяйственные организации	из них		Крестьянские (фермерские) хозяйства и индивидуальные предприниматели	Сельско-хозяйственные организации	из них		Крестьянские (фермерские) хозяйства и индивидуальные предприниматели
		сельскохозяйственные организации, не относящиеся к субъектам малого предпринимательства	малые предприятия			сельскохозяйственные организации, не относящиеся к субъектам малого предпринимательства	малые предприятия	
<b>Липецкая область</b>	<b>66,0</b>	-	-	-	<b>2,3</b>	-	-	-
Муниципальные районы Липецкой области	...	-	-	-	...	-	-	-
Воловский муниципальный район	-	-	-	-	-	-	-	-
Грязинский муниципальный район	-	-	-	-	-	-	-	-
Данковский муниципальный район	-	-	-	-	-	-	-	-
Добринский муниципальный район	-	-	-	-	-	-	-	-
Добровский муниципальный район	-	-	-	-	-	-	-	-
Долгоруковский муниципальный район	-	-	-	-	-	-	-	-
Елецкий муниципальный район	-	-	-	-	-	-	-	-
Задонский муниципальный район	-	-	-	-	-	-	-	-
Измалковский муниципальный район	-	-	-	-	-	-	-	-
Краснинский муниципальный район	-	-	-	-	-	-	-	-
Лебедянский муниципальный район	-	-	-	-	-	-	-	-
Лев-Толстовский муниципальный район	-	-	-	-	-	-	-	-
Липецкий муниципальный район	...	-	-	-	...	-	-	-
Становлянский муниципальный район	-	-	-	-	-	-	-	-
Тербунский муниципальный район	-	-	-	-	-	-	-	-
Усманский муниципальный район	-	-	-	-	-	-	-	-
Хлевенский муниципальный район	-	-	-	-	-	-	-	-
Чаплыгинский муниципальный район	-	-	-	-	-	-	-	-
Городские округа Липецкой области	...	-	-	-	...	-	-	-
город Липецк	...	-	-	-	...	-	-	-
город Елец	-	-	-	-	-	-	-	-

**117. ПОСЕВНАЯ ПЛОЩАДЬ КАРТОФЕЛЯ, ЗАСЕЯННАЯ ЭЛИТНЫМИ СЕМЕНАМИ ПОД УРОЖАЙ 2016 Г.  
В СЕЛЬСКОХОЗЯЙСТВЕННЫХ ОРГАНИЗАЦИЯХ, КРЕСТЬЯНСКИХ (ФЕРМЕРСКИХ) ХОЗЯЙСТВАХ И У ИНДИВИДУАЛЬНЫХ ПРЕДПРИНИМАТЕЛЕЙ**

	Посевные площади, га				Удельный вес в общей площади посевов картофеля соответствующей категории организаций (хозяйств), процентов			
	Сельско-хозяйственные организации	из них		Крестьянские (фермерские) хозяйства и индивидуальные предприниматели	Сельско-хозяйственные организации	из них		Крестьянские (фермерские) хозяйства и индивидуальные предприниматели
		сельскохозяйственные организации, не относящиеся к субъектам малого предпринимательства	малые предприятия			сельскохозяйственные организации, не относящиеся к субъектам малого предпринимательства	малые предприятия	
<b>Липецкая область</b>	<b>889,5</b>	<b>739,5</b>	<b>...</b>	<b>37,7</b>	<b>20,0</b>	<b>19,3</b>	<b>...</b>	<b>3,0</b>
Муниципальные районы Липецкой области	889,5	739,5	...	37,7	20,0	19,3	...	3,0
Воловский муниципальный район	-	-	-	-	-	-	-	-
Грязинский муниципальный район	...	...	-	-	...	...	-	-
Данковский муниципальный район	-	-	-	-	-	-	-	-
Добринский муниципальный район	-	-	-	-	-	-	-	-
Добровский муниципальный район	-	-	-	-	-	-	-	-
Долгоруковский муниципальный район	...	...	-	...	...	...	-	...
Елецкий муниципальный район	-	-	-	32,0	-	-	-	20,9
Задонский муниципальный район	-	-	-	-	-	-	-	-
Измалковский муниципальный район	...	-	...	...	...	-	...	...
Краснинский муниципальный район	...	...	-	-	...	...	-	-
Лебедянский муниципальный район	-	-	-	-	-	-	-	-
Лев-Толстовский муниципальный район	-	-	-	-	-	-	-	-
Липецкий муниципальный район	-	-	-	-	-	-	-	-
Становлянский муниципальный район	-	-	-	-	-	-	-	-
Тербунский муниципальный район	-	-	-	-	-	-	-	-
Усманский муниципальный район	...	...	-	-	...	...	-	-
Хлевенский муниципальный район	-	-	-	-	-	-	-	-
Чаплыгинский муниципальный район	-	-	-	-	-	-	-	-
Городские округа Липецкой области	-	-	-	-	-	-	-	-
город Липецк	-	-	-	-	-	-	-	-
город Елец	-	-	-	-	-	-	-	-

**118. ПОСЕВНАЯ ПЛОЩАДЬ ОВОЩЕЙ ОТКРЫТОГО ГРУНТА, ЗАСЕЯННАЯ ЭЛИТНЫМИ СЕМЕНАМИ ПОД УРОЖАЙ 2016 Г.  
В СЕЛЬСКОХОЗЯЙСТВЕННЫХ ОРГАНИЗАЦИЯХ, КРЕСТЬЯНСКИХ (ФЕРМЕРСКИХ) ХОЗЯЙСТВАХ И У ИНДИВИДУАЛЬНЫХ ПРЕДПРИНИМАТЕЛЕЙ**

	Посевные площади, га				Удельный вес в общей площади посевов овощей открытого грунта соответствующей категории организаций (хозяйств), процентов			
	Сельско-хозяйственные организации	из них		Крестьянские (фермерские) хозяйства и индивидуальные предприниматели	Сельско-хозяйственные организации	из них		Крестьянские (фермерские) хозяйства и индивидуальные предприниматели
		сельскохозяйственные организации, не относящиеся к субъектам малого предпринимательства	малые предприятия			сельскохозяйственные организации, не относящиеся к субъектам малого предпринимательства	малые предприятия	
<b>Липецкая область</b>	<b>254,0</b>	<b>254,0</b>	<b>-</b>	<b>30,2</b>	<b>48,3</b>	<b>52,8</b>	<b>-</b>	<b>14,3</b>
Муниципальные районы Липецкой области	254,0	254,0	-	30,2	48,3	52,8	-	14,3
Воловский муниципальный район	-	-	-	-	-	-	-	-
Грязинский муниципальный район	-	-	-	-	-	-	-	-
Данковский муниципальный район	-	-	-	-	-	-	-	-
Добринский муниципальный район	-	-	-	-	-	-	-	-
Добровский муниципальный район	-	-	-	-	-	-	-	-
Долгоруковский муниципальный район	-	-	-	-	-	-	-	-
Елецкий муниципальный район	-	-	-	22,0	-	-	-	26,5
Задонский муниципальный район	-	-	-	-	-	-	-	-
Измалковский муниципальный район	...	...	-	...	...	...	-	...
Краснинский муниципальный район	-	-	-	-	-	-	-	-
Лебедянский муниципальный район	-	-	-	-	-	-	-	-
Лев-Толстовский муниципальный район	-	-	-	-	-	-	-	-
Липецкий муниципальный район	-	-	-	...	-	-	-	...
Становлянский муниципальный район	-	-	-	-	-	-	-	-
Тербунский муниципальный район	-	-	-	-	-	-	-	-
Усманский муниципальный район	...	...	-	-	...	...	-	-
Хлевенский муниципальный район	-	-	-	-	-	-	-	-
Чаплыгинский муниципальный район	-	-	-	-	-	-	-	-
Городские округа Липецкой области	-	-	-	-	-	-	-	-
город Липецк	-	-	-	-	-	-	-	-
город Елец	-	-	-	-	-	-	-	-

**119. ПОСЕВНАЯ ПЛОЩАДЬ КОРМОВЫХ КУЛЬТУР, ЗАСЕЯННАЯ ЭЛИТНЫМИ СЕМЕНАМИ ПОД УРОЖАЙ 2016 Г.  
В СЕЛЬСКОХОЗЯЙСТВЕННЫХ ОРГАНИЗАЦИЯХ, КРЕСТЬЯНСКИХ (ФЕРМЕРСКИХ) ХОЗЯЙСТВАХ И У ИНДИВИДУАЛЬНЫХ ПРЕДПРИНИМАТЕЛЕЙ**

	Посевные площади, га				Удельный вес в общей площади посевов кормовых культур соответствующей категории организаций (хозяйств), процентов			
	Сельско-хозяйственные организации	из них		Крестьянские (фермерские) хозяйства и индивидуальные предприниматели	Сельско-хозяйственные организации	из них		Крестьянские (фермерские) хозяйства и индивидуальные предприниматели
		сельскохозяйственные организации, не относящиеся к субъектам малого предпринимательства	малые предприятия			сельскохозяйственные организации, не относящиеся к субъектам малого предпринимательства	малые предприятия	
<b>Липецкая область</b>	<b>2966,0</b>	<b>2516,0</b>	<b>340,0</b>	<b>-</b>	<b>4,6</b>	<b>5,5</b>	<b>1,9</b>	<b>-</b>
Муниципальные районы Липецкой области	2966,0	2516,0	340,0	-	4,6	5,5	1,9	-
Воловский муниципальный район	-	-	-	-	-	-	-	-
Грязинский муниципальный район	-	-	-	-	-	-	-	-
Данковский муниципальный район	-	-	-	-	-	-	-	-
Добринский муниципальный район	...	...	-	-	...	...	-	-
Добровский муниципальный район	-	-	-	-	-	-	-	-
Долгоруковский муниципальный район	-	-	-	-	-	-	-	-
Елецкий муниципальный район	...	...	-	-	...	...	-	-
Задонский муниципальный район	-	-	-	-	-	-	-	-
Измалковский муниципальный район	-	-	-	-	-	-	-	-
Краснинский муниципальный район	-	-	-	-	-	-	-	-
Лебедянский муниципальный район	-	-	-	-	-	-	-	-
Лев-Толстовский муниципальный район	...	-	...	-	...	-	...	-
Липецкий муниципальный район	...	...	-	-	...	...	-	-
Становлянский муниципальный район	947,0	...	...	-	17,0	...	...	-
Тербунский муниципальный район	-	-	-	-	-	-	-	-
Усманский муниципальный район	...	...	-	-	...	...	-	-
Хлевенский муниципальный район	-	-	-	-	-	-	-	-
Чаплыгинский муниципальный район	-	-	-	-	-	-	-	-
Городские округа Липецкой области	-	-	-	-	-	-	-	-
город Липецк	-	-	-	-	-	-	-	-
город Елец	-	-	-	-	-	-	-	-





## ИСПОЛЬЗОВАНИЕ ПЛОЩАДИ ТЕПЛИЦ И ПАРНИКОВ

**120. ОБЩАЯ ИСПОЛЬЗУЕМАЯ ПЛОЩАДЬ ЗИМНИХ, ВЕСЕННИХ ТЕПЛИЦ И ПАРНИКОВ С НАЧАЛА 2016 Г. В СЕЛЬСКОХОЗЯЙСТВЕННЫХ ОРГАНИЗАЦИЯХ, КРЕСТЬЯНСКИХ (ФЕРМЕРСКИХ) ХОЗЯЙСТВАХ И У ИНДИВИДУАЛЬНЫХ ПРЕДПРИНИМАТЕЛЕЙ**

(квадратных метров)

	Сельско-хозяйственные организации	в том числе					Крестьянские (фермерские) хозяйства и индивидуальные предприниматели	в том числе	
		сельскохозяйственные организации, не относящиеся к субъектам малого предпринимательства	малые предприятия	в том числе		подсобные сельскохозяйственные предприятия несельскохозяйственных организаций		крестьянские (фермерские) хозяйства	индивидуальные предприниматели
				малые предприятия (без микро-предприятий)	микро-предприятия				
<b>Липецкая область</b>	<b>377480</b>	<b>376780</b>	...	-	...	...	<b>8505</b>	<b>5350</b>	<b>3155</b>
Муниципальные районы Липецкой области	...	...	-	-	-	...	8335	5180	3155
Воловский муниципальный район	-	-	-	-	-	-	-	-	-
Грязинский муниципальный район	-	-	-	-	-	-	-	-	-
Данковский муниципальный район	...	...	-	-	-	-	-	-	-
Добринский муниципальный район	-	-	-	-	-	-	-	-	-
Добровский муниципальный район	-	-	-	-	-	-	354	...	...
Долгоруковский муниципальный район	-	-	-	-	-	-	-	-	-
Елецкий муниципальный район	-	-	-	-	-	-	-	-	-
Задонский муниципальный район	-	-	-	-	-	-	1259	-	1259
Измалковский муниципальный район	-	-	-	-	-	-	...	...	-
Краснинский муниципальный район	-	-	-	-	-	-	-	-	-
Лебедянский муниципальный район	-	-	-	-	-	-	...	-	...
Лев-Толстовский муниципальный район	-	-	-	-	-	-	-	-	-
Липецкий муниципальный район	-	-	-	-	-	-	968	...	...
Становлянский муниципальный район	-	-	-	-	-	-	-	-	-
Тербунский муниципальный район	-	-	-	-	-	-	...	...	-
Усманский муниципальный район	...	-	-	-	-	...	...	...	-
Хлевенский муниципальный район	-	-	-	-	-	-	...	-	...
Чаплыгинский муниципальный район	-	-	-	-	-	-	...	-	...
Городские округа Липецкой области	175680	...	...	-	...	-	...	...	-
город Липецк	175680	...	...	-	...	-	...	...	-
город Елец	-	-	-	-	-	-	-	-	-

**121. ИСПОЛЬЗОВАНИЕ ПЛОЩАДИ ТЕПЛИЦ И ПАРНИКОВ С НАЧАЛА 2016 Г. ПОД ПЕРВЫЙ ОБОРОТ В СЕЛЬСКОХОЗЯЙСТВЕННЫХ ОРГАНИЗАЦИЯХ, КРЕСТЬЯНСКИХ (ФЕРМЕРСКИХ) ХОЗЯЙСТВАХ И У ИНДИВИДУАЛЬНЫХ ПРЕДПРИНИМАТЕЛЕЙ**  
(квадратных метров)

	Сельско-хозяйственные организации	в том числе					Крестьянские (фермерские) хозяйства и индивидуальные предприниматели	в том числе	
		сельско-хозяйственные организации, не относящиеся к субъектам малого предпринимательства	малые предприятия	в том числе		подсобные сельскохозяйственные предприятия несельскохозяйственных организаций		крестьянские (фермерские) хозяйства	индивидуальные предприниматели
				малые предприятия (без микро-предприятий)	микро-предприятия				
<b>овощи закрытого грунта – всего</b>									
<b>Липецкая область</b>	<b>361850</b>	<b>361700</b>	<b>...</b>	<b>-</b>	<b>...</b>	<b>...</b>	<b>6403</b>	<b>3500</b>	<b>2903</b>
Муниципальные районы Липецкой области	...	...	-	-	-	...	6233	3330	2903
Воловский муниципальный район	-	-	-	-	-	-	-	-	-
Грязинский муниципальный район	-	-	-	-	-	-	-	-	-
Данковский муниципальный район	...	...	-	-	-	-	-	-	-
Добринский муниципальный район	-	-	-	-	-	-	-	-	-
Добровский муниципальный район	-	-	-	-	-	-	...	-	...
Долгоруковский муниципальный район	-	-	-	-	-	-	-	-	-
Елецкий муниципальный район	-	-	-	-	-	-	-	-	-
Задонский муниципальный район	-	-	-	-	-	-	1225	-	1225
Измалковский муниципальный район	-	-	-	-	-	-	-	-	-
Краснинский муниципальный район	-	-	-	-	-	-	-	-	-
Лебедянский муниципальный район	-	-	-	-	-	-	...	-	...
Лев-Толстовский муниципальный район	-	-	-	-	-	-	-	-	-
Липецкий муниципальный район	-	-	-	-	-	-	...	...	-
Становлянский муниципальный район	-	-	-	-	-	-	-	-	-
Тербунский муниципальный район	-	-	-	-	-	-	...	...	-
Усманский муниципальный район	...	-	-	-	-	...	...	...	-
Хлевенский муниципальный район	-	-	-	-	-	-	...	-	...
Чалыгинский муниципальный район	-	-	-	-	-	-	...	-	...
Городские округа Липецкой области	...	...	...	-	...	-	...	...	-
город Липецк	...	...	...	-	...	-	...	...	-
город Елец	-	-	-	-	-	-	-	-	-

	Сельско-хозяйственные организации	в том числе					Крестьянские (фермерские) хозяйства и индивидуальные предприниматели	в том числе	
		сельско-хозяйственные организации, не относящиеся к субъектам малого предпринимательства	малые предприятия	в том числе		подсобные сельскохозяйственные предприятия несельскохозяйственных организаций		крестьянские (фермерские) хозяйства	индивидуальные предприниматели
				малые предприятия (без микропредприятий)	микропредприятия				
<b>в том числе: огурцы</b>									
<b>Липецкая область</b>	<b>271700</b>	<b>271600</b>	-	-	-	...	<b>3791</b>	<b>1700</b>	<b>2091</b>
Муниципальные районы Липецкой области	...	...	-	-	-	...	3791	1700	2091
Воловский муниципальный район	-	-	-	-	-	-	-	-	-
Грязинский муниципальный район	-	-	-	-	-	-	-	-	-
Данковский муниципальный район	...	...	-	-	-	-	-	-	-
Добринский муниципальный район	-	-	-	-	-	-	-	-	-
Добровский муниципальный район	-	-	-	-	-	-	...	-	...
Долгоруковский муниципальный район	-	-	-	-	-	-	-	-	-
Елецкий муниципальный район	-	-	-	-	-	-	-	-	-
Задонский муниципальный район	-	-	-	-	-	-	615	-	615
Измалковский муниципальный район	-	-	-	-	-	-	-	-	-
Краснинский муниципальный район	-	-	-	-	-	-	-	-	-
Лебедянский муниципальный район	-	-	-	-	-	-	-	-	-
Лев-Толстовский муниципальный район	-	-	-	-	-	-	-	-	-
Липецкий муниципальный район	-	-	-	-	-	-	...	...	-
Становлянский муниципальный район	-	-	-	-	-	-	-	-	-
Тербунский муниципальный район	-	-	-	-	-	-	...	...	-
Усманский муниципальный район	...	-	-	-	-	...	...	...	-
Хлевенский муниципальный район	-	-	-	-	-	-	...	-	...
Чалыгинский муниципальный район	-	-	-	-	-	-	...	-	...
Городские округа Липецкой области	...	...	-	-	-	-	-	-	-
город Липецк	...	...	-	-	-	-	-	-	-
город Елец	-	-	-	-	-	-	-	-	-

	Сельско-хозяйственные организации	в том числе					Крестьянские (фермерские) хозяйства и индивидуальные предприниматели	в том числе	
		сельско-хозяйственные организации, не относящиеся к субъектам малого предпринимательства	малые предприятия	в том числе		подсобные сельско-хозяйственные предприятия несельскохозяйственных организаций		крестьянские (фермерские) хозяйства	индивидуальные предприниматели
				малые предприятия (без микро-предприятий)	микро-предприятия				
<b>помидоры</b>									
<b>Липецкая область</b>	<b>86100</b>	<b>86100</b>	-	-	-	-	<b>2160</b>	<b>1350</b>	<b>810</b>
Муниципальные районы Липецкой области	...	...	-	-	-	-	2160	1350	810
Воловский муниципальный район	-	-	-	-	-	-	-	-	-
Грязинский муниципальный район	-	-	-	-	-	-	-	-	-
Данковский муниципальный район	...	...	-	-	-	-	-	-	-
Добринский муниципальный район	-	-	-	-	-	-	-	-	-
Добровский муниципальный район	-	-	-	-	-	-	...	-	...
Долгоруковский муниципальный район	-	-	-	-	-	-	-	-	-
Елецкий муниципальный район	-	-	-	-	-	-	-	-	-
Задонский муниципальный район	-	-	-	-	-	-	610	-	610
Измалковский муниципальный район	-	-	-	-	-	-	-	-	-
Краснинский муниципальный район	-	-	-	-	-	-	-	-	-
Лебедянский муниципальный район	-	-	-	-	-	-	...	-	...
Лев-Толстовский муниципальный район	-	-	-	-	-	-	-	-	-
Липецкий муниципальный район	-	-	-	-	-	-	...	...	-
Становлянский муниципальный район	-	-	-	-	-	-	-	-	-
Тербунский муниципальный район	-	-	-	-	-	-	...	...	-
Усманский муниципальный район	-	-	-	-	-	-	...	...	-
Хлевенский муниципальный район	-	-	-	-	-	-	-	-	-
Чалыгинский муниципальный район	-	-	-	-	-	-	...	-	...
Городские округа Липецкой области	...	...	-	-	-	-	-	-	-
город Липецк	...	...	-	-	-	-	-	-	-
город Елец	-	-	-	-	-	-	-	-	-

**122. СТРУКТУРА ПЛОЩАДИ ТЕПЛИЦ И ПАРНИКОВ, ИСПОЛЬЗУЕМОЙ С НАЧАЛА 2016 Г. ПОД ПЕРВЫЙ ОБОРОТ, ПО ВИДАМ КУЛЬТУР  
В СЕЛЬСКОХОЗЯЙСТВЕННЫХ ОРГАНИЗАЦИЯХ**

(в процентах от общей площади)

	Овощи закрытого грунта – всего	из них				Другие посадки закрытого грунта	из них				Справочно: коэффициент использования площади теплиц и парников
		огурцы	помидоры	салатные культуры	прочие овощи		рассада овощных культур	рассада ягодных культур	рассада цветочных культур	грибы	
<b>Липецкая область</b>	<b>95,9</b>	<b>72,0</b>	<b>22,8</b>	...	...	<b>4,1</b>	...	-	...	...	<b>134,5</b>
Муниципальные районы Липецкой области	...	...	...	...	-	...	...	-	-	-	...
Воловский муниципальный район	-	-	-	-	-	-	-	-	-	-	-
Грязинский муниципальный район	-	-	-	-	-	-	-	-	-	-	-
Данковский муниципальный район	...	...	...	...	-	...	...	-	-	-	...
Добринский муниципальный район	-	-	-	-	-	-	-	-	-	-	-
Добровский муниципальный район	-	-	-	-	-	-	-	-	-	-	-
Долгоруковский муниципальный район	-	-	-	-	-	-	-	-	-	-	-
Елецкий муниципальный район	-	-	-	-	-	-	-	-	-	-	-
Задонский муниципальный район	-	-	-	-	-	-	-	-	-	-	-
Измалковский муниципальный район	-	-	-	-	-	-	-	-	-	-	-
Краснинский муниципальный район	-	-	-	-	-	-	-	-	-	-	-
Лебедянский муниципальный район	-	-	-	-	-	-	-	-	-	-	-
Лев-Толстовский муниципальный район	-	-	-	-	-	-	-	-	-	-	-
Липецкий муниципальный район	-	-	-	-	-	-	-	-	-	-	-
Становлянский муниципальный район	-	-	-	-	-	-	-	-	-	-	-
Тербунский муниципальный район	-	-	-	-	-	-	-	-	-	-	-
Усманский муниципальный район	...	...	-	-	-	-	-	-	-	-	...
Хлевенский муниципальный район	-	-	-	-	-	-	-	-	-	-	-
Чаплыгинский муниципальный район	-	-	-	-	-	-	-	-	-	-	-
Городские округа Липецкой области	...	...	...	-	...	...	-	-	...	...	174,1
город Липецк	...	...	...	-	...	...	-	-	...	...	174,1
город Елец	-	-	-	-	-	-	-	-	-	-	-

**123. СТРУКТУРА ПЛОЩАДИ ТЕПЛИЦ И ПАРНИКОВ, ИСПОЛЬЗУЕМОЙ С НАЧАЛА 2016 Г. ПОД ПЕРВЫЙ ОБОРОТ,  
ПО ВИДАМ КУЛЬТУР В КРЕСТЬЯНСКИХ (ФЕРМЕРСКИХ) ХОЗЯЙСТВАХ И У ИНДИВИДУАЛЬНЫХ ПРЕДПРИНИМАТЕЛЕЙ**

(в процентах от общей площади)

	Овощи закрытого грунта – всего	из них						Другие посадки закрытого грунта	из них				Справочно: коэффициент использования площади теплиц и парников
		огурцы	помидоры	перец сладкий	баклажаны	салатные культуры	зеленные культуры		рассада овощных культур	рассада ягодных культур	рассада цветочных культур	грибы	
<b>Липецкая область</b>	<b>82,5</b>	<b>48,8</b>	<b>27,8</b>	...	-	...	<b>5,4</b>	<b>17,5</b>	<b>5,4</b>	<b>5,3</b>	<b>5,6</b>	...	<b>104,1</b>
Муниципальные районы Липецкой области	82,1	49,9	28,4	...	-	...	...	17,9	5,5	5,4	5,7	...	104,2
Воловский муниципальный район	-	-	-	-	-	-	-	-	-	-	-	-	-
Грязинский муниципальный район	-	-	-	-	-	-	-	-	-	-	-	-	-
Данковский муниципальный район	-	-	-	-	-	-	-	-	-	-	-	-	-
Добринский муниципальный район	-	-	-	-	-	-	-	-	-	-	-	-	-
Добровский муниципальный район	...	...	...	-	-	...	-	-	-	-	-	-	105,1
Долгоруковский муниципальный район	-	-	-	-	-	-	-	-	-	-	-	-	-
Елецкий муниципальный район	-	-	-	-	-	-	-	-	-	-	-	-	-
Задонский муниципальный район	97,3	48,8	48,5	-	-	-	-	...	...	...	...	-	105,6
Измалковский муниципальный район	-	-	-	-	-	-	-	...	-	-	...	-	...
Краснинский муниципальный район	-	-	-	-	-	-	-	-	-	-	-	-	-
Лебедянский муниципальный район	...	-	...	-	-	-	-	...	-	...	-	-	...
Лев-Толстовский муниципальный район	-	-	-	-	-	-	-	-	-	-	-	-	-
Липецкий муниципальный район	...	...	...	-	-	-	...	...	-	-	...	...	172,3
Становлянский муниципальный район	-	-	-	-	-	-	-	-	-	-	-	-	-
Тербунский муниципальный район	...	...	...	-	-	-	-	...	...	-	-	-	...
Усманский муниципальный район	...	...	...	...	-	-	...	...	-	...	-	-	...
Хлевенский муниципальный район	...	...	-	-	-	-	-	-	-	-	-	-	...
Чаплыгинский муниципальный район	...	...	...	-	-	-	-	-	-	-	-	-	...
Городские округа Липецкой области	...	-	-	-	-	-	...	-	-	-	-	-	...
город Липецк	...	-	-	-	-	-	...	-	-	-	-	-	...
город Елец	-	-	-	-	-	-	-	-	-	-	-	-	-







**МЕРОПРИЯТИЯ ПО ПОВЫШЕНИЮ  
ПЛОДОРОДИЯ ПОЧВ И ЗАЩИТЕ  
РАСТЕНИЙ**

**124. ВНЕСЕНИЕ МИНЕРАЛЬНЫХ УДОБРЕНИЙ<sup>1)</sup> ПОД УРОЖАЙ 2016 ГОДА В СЕЛЬСКОХОЗЯЙСТВЕННЫХ ОРГАНИЗАЦИЯХ**

	Сельскохозяйственные организации		в том числе							
			сельскохозяйственные организации, не относящиеся к субъектам малого предпринимательства		малые предприятия (без микропредприятий)		микропредприятия		подсобные сельскохозяйственные предприятия несельскохозяйственных	
	внесено всего, центнеров	на один гектар удобренной площади, кг	внесено всего, центнеров	на один гектар удобренной площади, кг	внесено всего, центнеров	на один гектар удобренной площади, кг	внесено всего, центнеров	на один гектар удобренной площади, кг	внесено всего, центнеров	на один гектар удобренной площади, кг
<b>Липецкая область</b>	<b>1222274</b>	<b>138,0</b>	<b>1025894</b>	<b>148,9</b>	<b>180816</b>	<b>107,0</b>	<b>13564</b>	<b>58,3</b>	<b>2000</b>	<b>47,5</b>
Муниципальные районы Липецкой области	1221343	137,9	1025100	148,8	180816	107,0	13564	58,3	1863	46,5
Воловский муниципальный район	35678	109,1	27956	140,5	7700	60,8	...	...	-	-
Грязинский муниципальный район	51144	143,9	46817	160,3	...	...	...	...	-	-
Данковский муниципальный район	82777	113,0	35600	90,5	44997	153,6	2148	51,4	32	7,5
Добринский муниципальный район	115782	189,2	100819	212,6	11072	125,3	3500	84,4	391	50,2
Добровский муниципальный район	34593	92,1	32185	91,7	...	...	-	-	-	-
Долгоруковский муниципальный район	90207	205,1	69166	279,4	20619	114,9	398	36,5	...	...
Елецкий муниципальный район	48354	129,5	47102	130,2	...	...	...	...	...	...
Задонский муниципальный район	92123	190,5	79673	220,0	12415	102,7	-	-	...	...
Измалковский муниципальный район	45074	94,5	40649	96,5	4425	79,3	-	-	-	-
Краснинский муниципальный район	65968	171,9	60624	181,0	...	...	1592	67,7	-	-
Лебедянский муниципальный район	85110	127,4	77670	124,3	...	...	-	-	-	-
Лев-Толстовский муниципальный район	30478	58,6	17403	57,5	11735	59,1	...	...	-	-
Липецкий муниципальный район	68963	112,1	41288	114,0	26997	116,7	374	20,7	...	...
Становлянский муниципальный район	55744	85,1	45625	87,8	9669	78,3	...	...	...	...
Тербунский муниципальный район	103834	242,8	101647	271,9	715	65,7	1122	31,3	...	...
Усманский муниципальный район	86196	137,2	83553	140,1	...	...	...	...	...	...
Хлевенский муниципальный район	16272	113,6	14589	131,6	...	...	758	91,6	-	-
Чаплыгинский муниципальный район	113046	177,9	102734	182,6	...	...	-	-	...	...
Городские округа Липецкой области	...	...	...	...	-	-	-	-	...	...
город Липецк	...	...	...	...	-	-	-	-	...	...
город Елец	-	-	-	-	-	-	-	-	-	-

<sup>1)</sup> В пересчете на 100% питательного вещества.

**125. УДЕЛЬНЫЙ ВЕС ПЛОЩАДИ, УДОБРЕННОЙ МИНЕРАЛЬНЫМИ УДОБРЕНИЯМИ ПОД УРОЖАЙ 2016 Г.  
В СЕЛЬСКОХОЗЯЙСТВЕННЫХ ОРГАНИЗАЦИЯХ, КРЕСТЬЯНСКИХ (ФЕРМЕРСКИХ) ХОЗЯЙСТВАХ И У ИНДИВИДУАЛЬНЫХ ПРЕДПРИНИМАТЕЛЕЙ**

(в процентах от площади фактически используемых сельскохозяйственных угодий соответствующей категории хозяйств)

	Сельскохозяйственные организации	из них				Крестьянские (фермерские) хозяйства и индивидуальные предприниматели
		сельскохозяйственные организации, не относящиеся к субъектам малого предпринимательства	малые предприятия (без микропредприятий)	микропредприятия	подсобные сельскохозяйственные предприятия несельскохозяйственных организаций	
<b>Липецкая область</b>	<b>70,3</b>	<b>71,1</b>	<b>73,7</b>	<b>49,1</b>	<b>28,7</b>	<b>69,1</b>
Муниципальные районы Липецкой области	70,3	71,2	73,7	49,1	28,5	69,1
Воловский муниципальный район	74,8	74,5	76,4	...	-	83,4
Грязинский муниципальный район	58,9	59,0	...	...	-	58,7
Данковский муниципальный район	80,7	75,8	88,5	83,9	54,0	55,1
Добринский муниципальный район	61,0	59,7	66,8	74,0	37,1	67,4
Добровский муниципальный район	76,9	77,0	...	-	-	82,5
Долгоруковский муниципальный район	67,4	65,6	70,4	64,8	...	88,6
Елецкий муниципальный район	66,7	71,1	...	...	...	86,9
Задонский муниципальный район	67,3	73,7	74,9	-	...	74,3
Измалковский муниципальный район	70,2	80,1	36,5	-	-	80,5
Краснинский муниципальный район	61,5	60,5	...	57,2	-	37,6
Лебедянский муниципальный район	81,1	81,3	...	-	-	33,7
Лев-Толстовский муниципальный район	80,5	78,1	88,7	...	-	57,9
Липецкий муниципальный район	73,8	73,7	80,2	61,5	...	44,0
Становлянский муниципальный район	72,4	71,9	74,0	...	...	55,8
Тербунский муниципальный район	73,4	74,1	45,8	78,6	...	80,7
Усманский муниципальный район	58,2	58,0	...	...	...	73,5
Хлевенский муниципальный район	55,5	56,9	...	21,0	-	82,7
Чаплыгинский муниципальный район	80,5	93,8	...	-	...	63,5
Городские округа Липецкой области	...	...	-	-	...	-
город Липецк	...	...	-	-	...	-
город Елец	-	-	-	-	-	-

**126. ВНЕСЕНИЕ ОРГАНИЧЕСКИХ УДОБРЕНИЙ ПОД УРОЖАЙ 2016 Г.  
В СЕЛЬСКОХОЗЯЙСТВЕННЫХ ОРГАНИЗАЦИЯХ, КРЕСТЬЯНСКИХ (ФЕРМЕРСКИХ) ХОЗЯЙСТВАХ И У ИНДИВИДУАЛЬНЫХ ПРЕДПРИНИМАТЕЛЕЙ**

	Сельскохозяйственные организации		в том числе								Крестьянские (фермерские) хозяйства и индивидуальные предприниматели	
			Сельскохозяйственные организации, не относящиеся к субъектам малого предпринимательства		малые предприятия (без микропредприятий)		микропредприятия		подсобные сельскохозяйственные предприятия несельскохозяйственных организаций			
	внесено всего, т.	на один гектар удобренной площади, т	внесено всего, т.	на один гектар удобренной площади, т	внесено всего, т.	на один гектар удобренной площади, т	внесено всего, т.	на один гектар удобренной площади, т	внесено всего, т.	на один гектар удобренной площади, т	внесено всего, т.	на один гектар удобренной площади, т
<b>Липецкая область</b>	<b>2254500</b>	<b>10,3</b>	<b>1892422</b>	<b>12,1</b>	<b>357694</b>	<b>6,0</b>	<b>4316</b>	<b>3,1</b>	<b>68</b>	<b>0,3</b>	<b>22021</b>	<b>6,0</b>
Муниципальные районы Липецкой области	2250430	10,3	1888372	12,0	357694	6,0	4296	3,1	68	0,3	22021	6,0
Воловский муниципальный район	121699	6,5	71355	6,7	50344	6,3	-	-	-	-	...	...
Грязинский муниципальный район	...	...	...	...	-	-	-	-	-	-	92	0,1
Данковский муниципальный район	78357	7,1	...	...	...	...	...	...	...	...	5050	4,9
Добринский муниципальный район	359439	14,3	311610	14,5	47829	13,1	-	-	-	-	...	...
Добровский муниципальный район	22400	34,6	...	...	...	...	-	-	-	-	-	-
Долгоруковский муниципальный район	133444	12,7	...	...	...	...	...	...	...	...	455	2,1
Елецкий муниципальный район	50119	15,9	46111	17,7	...	...	...	...	-	-	53	0,6
Задонский муниципальный район	236273	6,7	190459	6,9	45814	5,9	-	-	-	-	231	1,0
Измалковский муниципальный район	...	...	...	...	-	-	-	-	-	-	...	...
Краснинский муниципальный район	-	-	-	-	-	-	-	-	-	-	-	-
Лебедянский муниципальный район	234672	16,9	207259	16,5	...	...	-	-	-	-	...	...
Лев-Толстовский муниципальный район	35019	2,7	...	...	...	...	-	-	-	-	-	-
Липецкий муниципальный район	78171	10,3	42385	11,8	...	...	-	-	-	-	237	1,3
Становлянский муниципальный район	...	...	...	...	-	-	-	-	-	-	-	-
Тербунский муниципальный район	167962	82,6	167196	99,2	...	...	-	-	-	-	...	...
Усманский муниципальный район	313713	9,5	307689	9,5	...	...	-	-	-	-	...	...
Хлевенский муниципальный район	26309	6,6	25135	7,5	-	-	...	...	-	-	8882	21,0
Чаплыгинский муниципальный район	271541	7,9	251421	7,9	...	...	-	-	-	-	...	...
Городские округа Липецкой области	...	...	...	...	-	-	...	-	-	-	-	-
город Липецк	...	...	...	...	-	-	...	-	-	-	-	-
город Елец	-	-	-	-	-	-	-	-	-	-	-	-

**127. УДЕЛЬНЫЙ ВЕС ПЛОЩАДИ, УДОБРЕННОЙ ОРГАНИЧЕСКИМИ УДОБРЕНИЯМИ ПОД УРОЖАЙ 2016 Г. В СЕЛЬСКОХОЗЯЙСТВЕННЫХ ОРГАНИЗАЦИЯХ, КРЕСТЬЯНСКИХ (ФЕРМЕРСКИХ) ХОЗЯЙСТВАХ И У ИНДИВИДУАЛЬНЫХ ПРЕДПРИНИМАТЕЛЕЙ**

(в процентах от площади фактически используемых сельскохозяйственных угодий соответствующей категории хозяйств)

	Сельскохозяйственные организации	из них				Крестьянские (фермерские) хозяйства и индивидуальные предприниматели
		сельскохозяйственные организации, не относящиеся к субъектам малого предпринимательства	малые предприятия (без микропредприятий)	микропредприятия	подсобные сельскохозяйственные предприятия несельскохозяйственных организаций	
<b>Липецкая область</b>	<b>17,3</b>	<b>16,2</b>	<b>25,9</b>	<b>2,9</b>	<b>1,6</b>	<b>1,4</b>
Муниципальные районы Липецкой области	17,3	16,2	25,9	2,9	1,6	1,4
Воловский муниципальный район	42,7	39,8	48,4	-	-	...
Грязинский муниципальный район	...	...	-	-	-	8,5
Данковский муниципальный район	12,1	...	...	...	...	3,5
Добринский муниципальный район	25,1	27,1	27,6	-	-	...
Добровский муниципальный район	1,3	...	...	-	-	-
Долгоруковский муниципальный район	16,1	...	...	...	...	2,1
Елецкий муниципальный район	5,6	5,1	...	...	-	0,5
Задонский муниципальный район	49,1	56,0	48,0	-	-	2,9
Измалковский муниципальный район	...	...	-	-	-	...
Краснинский муниципальный район	-	-	-	-	-	-
Лебедянский муниципальный район	16,9	16,3	...	-	-	...
Лев-Толстовский муниципальный район	19,7	...	...	-	-	-
Липецкий муниципальный район	9,1	7,3	...	-	-	1,5
Становлянский муниципальный район	...	...	-	-	-	-
Тербунский муниципальный район	3,5	3,3	...	-	-	...
Усманский муниципальный район	30,7	31,5	...	-	-	...
Хлевенский муниципальный район	15,4	17,1	-	...	-	1,6
Чаплыгинский муниципальный район	43,4	52,8	...	-	-	...
Городские округа Липецкой области	...	...	-	-	-	-
город Липецк	...	...	-	-	-	-
город Елец	-	-	-	-	-	-

**128. ПЛОЩАДЬ, ОБРАБОТАННАЯ ПЕСТИЦИДАМИ ПОД УРОЖАЙ 2016 Г.  
В СЕЛЬСКОХОЗЯЙСТВЕННЫХ ОРГАНИЗАЦИЯХ, КРЕСТЬЯНСКИХ (ФЕРМЕРСКИХ) ХОЗЯЙСТВАХ И У ИНДИВИДУАЛЬНЫХ ПРЕДПРИНИМАТЕЛЕЙ**

(гектаров)

	Сельскохозяйственные организации	в том числе				Крестьянские (фермерские) хозяйства и индивидуальные предприниматели
		сельскохозяйственные организации, не относящиеся к субъектам малого предпринимательства	малые предприятия (без микропредприятий)	микропредприятия	подсобные сельскохозяйственные предприятия несельскохозяйственных организаций	
<b>Липецкая область</b>	<b>888505,8</b>	<b>760180,3</b>	<b>110316,8</b>	<b>16405,3</b>	<b>1603,4</b>	<b>132158,2</b>
Муниципальные районы Липецкой области	888505,8	760180,3	110316,8	16405,3	1603,4	132158,2
Воловский муниципальный район	29927,0	20324,0	9446,0	...	-	9322,7
Грязинский муниципальный район	20353,8	15708,0	...	...	-	5304,5
Данковский муниципальный район	61896,0	52675,0	...	3312,0	...	11277,0
Добринский муниципальный район	133313,0	126390,0	4826,0	...	...	14892,0
Добровский муниципальный район	29941,0	29941,0	-	-	-	14097,6
Долгоруковский муниципальный район	40753,0	28866,0	10755,0	1090,0	...	8120,2
Елецкий муниципальный район	35278,9	33692,0	1483,0	-	...	9337,0
Задонский муниципальный район	54729,0	42567,0	12062,0	-	...	354,2
Измалковский муниципальный район	40257,5	35763,5	...	-	-	2323,0
Краснинский муниципальный район	53350,5	48260,5	...	2268,0	-	1660,0
Лебедянский муниципальный район	37280,4	32944,4	...	-	...	6425,8
Лев-Толстовский муниципальный район	30031,0	...	...	...	-	4215,0
Липецкий муниципальный район	55057,8	36501,0	17993,0	...	-	2754,0
Становлянский муниципальный район	66945,5	56035,0	9866,0	...	...	3387,0
Тербунский муниципальный район	55348,8	50829,8	2245,0	2274,0	-	17587,0
Усманский муниципальный район	75326,0	73675,0	-	...	-	1500,0
Хлевенский муниципальный район	13474,6	13297,1	-	...	-	12643,0
Чаплыгинский муниципальный район	55242,0	...	14308,0	-	-	6958,2
Городские округа Липецкой области	-	-	-	-	-	-
город Липецк	-	-	-	-	-	-
город Елец	-	-	-	-	-	-

**129. ПРОВЕДЕНИЕ РАБОТ ПО ХИМИЧЕСКОЙ МЕЛИОРАЦИИ ЗЕМЕЛЬ В СЕЛЬСКОХОЗЯЙСТВЕННЫХ ОРГАНИЗАЦИЯХ**

(гектаров)

	Сельскохозяйственные организации			в том числе											
				сельскохозяйственные организации, не относящиеся к субъектам малого предпринимательства			малые предприятия (без микропредприятий)			микропредприятия			подсобные сельскохозяйственные предприятия несельскохозяйственных организаций		
	известкование кислых почв	гипсование солонцовых почв	фосфоритование почв	известкование кислых почв	гипсование солонцовых почв	фосфоритование почв	известкование кислых почв	гипсование солонцовых почв	фосфоритование почв	известкование кислых почв	гипсование солонцовых почв	фосфоритование почв	известкование кислых почв	гипсование солонцовых почв	фосфоритование почв
<b>Липецкая область</b>	<b>17196,0</b>	-	-	<b>15574,0</b>	-	-	<b>1172,0</b>	-	-	...	-	-	...	-	-
Муниципальные районы Липецкой области	17196,0	-	-	15574,0	-	-	1172,0	-	-	...	-	-	...	-	-
Воловский муниципальный район	...	-	-	...	-	-	-	-	-	-	-	-	-	-	-
Грязинский муниципальный район	...	-	-	...	-	-	-	-	-	-	-	-	-	-	-
Данковский муниципальный район	...	-	-	-	-	-	-	-	-	...	-	-	-	-	-
Добринский муниципальный район	3472,0	-	-	...	-	-	...	-	-	-	-	-	-	-	-
Добровский муниципальный район	...	-	-	...	-	-	-	-	-	-	-	-	-	-	-
Долгоруковский муниципальный район	...	-	-	...	-	-	-	-	-	-	-	-	-	-	-
Елецкий муниципальный район	...	-	-	...	-	-	-	-	-	-	-	-	-	-	-
Задонский муниципальный район	1422,0	-	-	1422,0	-	-	-	-	-	-	-	-	-	-	-
Измалковский муниципальный район	-	-	-	-	-	-	-	-	-	-	-	-	-	-	-
Краснинский муниципальный район	...	-	-	...	-	-	-	-	-	-	-	-	-	-	-
Лебедянский муниципальный район	793,0	-	-	793,0	-	-	-	-	-	-	-	-	-	-	-
Лев-Толстовский муниципальный район	...	-	-	-	-	-	...	-	-	-	-	-	-	-	-
Липецкий муниципальный район	-	-	-	-	-	-	-	-	-	-	-	-	-	-	-
Становлянский муниципальный район	...	-	-	-	-	-	...	-	-	-	-	-	-	-	-
Тербунский муниципальный район	2002,0	-	-	...	-	-	-	-	-	-	-	-	...	-	-
Усманский муниципальный район	-	-	-	-	-	-	-	-	-	-	-	-	-	-	-
Хлевенский муниципальный район	...	-	-	...	-	-	-	-	-	-	-	-	-	-	-
Чаплыгинский муниципальный район	-	-	-	-	-	-	-	-	-	-	-	-	-	-	-
Городские округа Липецкой области	-	-	-	-	-	-	-	-	-	-	-	-	-	-	-
город Липецк	-	-	-	-	-	-	-	-	-	-	-	-	-	-	-
город Елец	-	-	-	-	-	-	-	-	-	-	-	-	-	-	-







**ПЛОЩАДИ МНОГОЛЕТНИХ  
НАСАЖДЕНИЙ В ХОЗЯЙСТВАХ  
ВСЕХ КАТЕГОРИЙ**

## 130. ПЛОЩАДИ МНОГОЛЕТНИХ ПЛОДОВЫХ НАСАЖДЕНИЙ И ЯГОДНЫХ КУЛЬТУР В ХОЗЯЙСТВАХ ВСЕХ КАТЕГОРИЙ

(на 1 июля 2016 года; гектаров)

	Хозяйства всех категорий	в том числе									Хозяйства населения
		Сельско- хозяйственные организации	в том числе					Крестьянские (фермерские) хозяйства и индиви- дуальные предприни- матели	в том числе		
			сельско- хозяйственные организации, не относящиеся к субъектам малого предприни- мательства	малые предприятия	в том числе		подсобные сельско- хозяйственные предприятия несельско- хозяйственных организаций		крестьянские (фермерские) хозяйства	индиви- дуальные предприни- матели	
малые предприятия (без микро- предприятий)	микро- предприятия										
<b>Всего</b>											
<b>Липецкая область</b>	<b>12997,7</b>	<b>7437,8</b>	<b>4160,6</b>	<b>3258,7</b>	<b>2494,7</b>	<b>764,0</b>	<b>...</b>	<b>834,6</b>	<b>834,5</b>	<b>...</b>	<b>4725,3</b>
Муниципальные районы Липецкой области	11595,0	7437,8	4160,6	3258,7	2494,7	764,0	...	834,6	834,5	...	3322,6
Воловский муниципальный район	207,6	...	-	...	-	...	-	...	...	-	76,6
Грязинский муниципальный район	1045,3	-	-	-	-	-	-	...	...	-	522,3
Данковский муниципальный район	1732,4	...	-	...	...	-	-	...	...	-	390,9
Добринский муниципальный район	444,5	...	-	...	...	-	-	-	-	-	116,5
Добровский муниципальный район	212,5	-	-	-	-	-	-	...	...	-	209,5
Долгоруковский муниципальный район	758,8	...	...	...	-	...	-	...	...	-	73,4
Елецкий муниципальный район	472,1	...	-	...	...	-	-	...	...	-	127,1
Задонский муниципальный район	177,9	-	-	-	-	-	-	...	-	...	177,8
Измалковский муниципальный район	307,5	...	...	...	...	-	-	-	-	-	84,5
Краснинский муниципальный район	567,4	...	-	...	-	...	-	-	-	-	113,4
Лебедянский муниципальный район	3512,1	3334,0	3334,0	-	-	-	-	-	-	-	178,1
Лев-Толстовский муниципальный район	108,6	-	-	-	-	-	-	-	-	-	108,6
Липецкий муниципальный район	641,4	...	...	...	...	-	-	-	-	-	441,4
Становлянский муниципальный район	141,5	...	-	-	-	-	...	-	-	-	123,0
Тербунский муниципальный район	390,1	...	...	-	-	-	-	-	-	-	97,5
Усманский муниципальный район	505,8	...	-	...	...	-	-	...	...	-	190,6
Хлевенский муниципальный район	134,9	-	-	-	-	-	-	-	-	-	134,9
Чаплыгинский муниципальный район	234,6	-	-	-	-	-	-	...	...	-	156,5
Городские округа Липецкой области	1402,7	-	-	-	-	-	-	-	-	-	1402,7
город Липецк	1202,0	-	-	-	-	-	-	-	-	-	1202,0
город Елец	200,7	-	-	-	-	-	-	-	-	-	200,7

	Хозяйства всех категорий	в том числе									Хозяйства населения
		Сельско- хозяйственные организации	в том числе					Крестьянские (фермерские) хозяйства и индивидуальные предприниматели	в том числе		
			сельско- хозяйственные организации, не относящиеся к субъектам малого предприни- мательства	малые предприятия	в том числе		подсобные сельско- хозяйственные предприятия несельско- хозяйственных организаций		крестьянские (фермерские) хозяйства	индиви- дуальные предприни- матели	
					малые предприятия (без микро- предприятий)	микро- предприятия					
<b>из них в плодоносящем возрасте</b>											
<b>Липецкая область</b>	<b>10153,6</b>	<b>5100,6</b>	<b>2287,2</b>	<b>2813,4</b>	<b>2190,4</b>	<b>623,0</b>	-	<b>828,6</b>	<b>828,5</b>	...	<b>4224,4</b>
Муниципальные районы Липецкой области	8819,7	5100,6	2287,2	2813,4	2190,4	623,0	-	828,6	828,5	...	2890,5
Воловский муниципальный район	71,9	-	-	-	-	-	-	-	-	-	71,9
Грязинский муниципальный район	981,4	-	-	-	-	-	-	...	...	-	458,4
Данковский муниципальный район	1385,0	...	-	...	...	-	-	...	...	-	235,8
Добринский муниципальный район	400,2	...	-	...	...	-	-	-	-	-	111,2
Добровский муниципальный район	189,9	-	-	-	-	-	-	...	...	-	186,9
Долгоруковский муниципальный район	753,7	...	...	...	-	...	-	...	...	-	68,3
Елецкий муниципальный район	448,8	...	-	...	...	-	-	...	...	-	110,8
Задонский муниципальный район	159,9	-	-	-	-	-	-	...	-	...	159,8
Измалковский муниципальный район	268,9	...	...	...	...	-	-	-	-	-	73,9
Краснинский муниципальный район	545,7	...	-	...	-	...	-	-	-	-	106,7
Лебедянский муниципальный район	1866,7	1699,2	1699,2	-	-	-	-	-	-	-	167,5
Лев-Толстовский муниципальный район	103,3	-	-	-	-	-	-	-	-	-	103,3
Липецкий муниципальный район	583,9	...	-	...	...	-	-	-	-	-	385,9
Становлянский муниципальный район	117,2	-	-	-	-	-	-	-	-	-	117,2
Тербунский муниципальный район	150,1	...	...	-	-	-	-	-	-	-	94,1
Усманский муниципальный район	458,2	...	-	...	...	-	-	...	...	-	182,0
Хлевенский муниципальный район	124,4	-	-	-	-	-	-	-	-	-	124,4
Чалыгинский муниципальный район	210,7	-	-	-	-	-	-	...	...	-	132,6
Городские округа Липецкой области	1333,8	-	-	-	-	-	-	-	-	-	1333,8
город Липецк	1144,8	-	-	-	-	-	-	-	-	-	1144,8
город Елец	189,1	-	-	-	-	-	-	-	-	-	189,1

## 131. ПЛОЩАДИ МНОГОЛЕТНИХ СЕМЕЧКОВЫХ ПЛОДОВЫХ НАСАЖДЕНИЙ ПО ВИДАМ ПО КАТЕГОРИЯМ ХОЗЯЙСТВ

(на 1 июля 2016 года; гектаров)

	Семечковые - всего	в том числе		
		яблоня	груша	другие семечковые
<b>Хозяйства всех категорий - всего</b>				
<b>Липецкая область</b>	<b>9964,6</b>	<b>9333,3</b>	<b>628,7</b>	<b>2,6</b>
Муниципальные районы Липецкой области	9439,8	9055,2	382,4	2,1
Воловский муниципальный район	133,8	127,1	6,6	0,0
Грязинский муниципальный район	708,1	642,8	64,9	0,4
Данковский муниципальный район	1608,7	1584,9	23,7	0,1
Добринский муниципальный район	371,8	361,1	10,7	...
Добровский муниципальный район	86,5	60,2	26,0	0,3
Долгоруковский муниципальный район	720,0	711,5	8,5	0,0
Елецкий муниципальный район	387,9	371,0	16,9	0,0
Задонский муниципальный район	63,9	44,1	19,7	0,1
Измалковский муниципальный район	250,1	240,5	9,6	...
Краснинский муниципальный район	507,0	494,1	13,0	0,0
Лебедянский муниципальный район	3188,5	3163,3	25,1	0,0
Лев-Толстовский муниципальный район	42,3	29,7	12,6	...
Липецкий муниципальный район	377,2	307,9	68,8	0,5
Становлянский муниципальный район	75,4	62,8	12,6	0,0
Тербунский муниципальный район	334,5	323,7	10,8	...
Усманский муниципальный район	388,5	369,8	18,7	...
Хлевенский муниципальный район	51,5	38,4	13,1	0,0
Чаплыгинский муниципальный район	144,4	122,5	21,3	0,5
Городские округа Липецкой области	524,8	278,1	246,3	0,4
город Липецк	465,0	243,4	221,2	0,4
город Елец	59,8	34,7	25,1	-

	Семечковые - всего	в том числе		
		яблоня	груша	другие семечковые
<b>из них в плодоносящем возрасте</b>				
<b>Липецкая область</b>	<b>7387,1</b>	<b>6844,6</b>	<b>540,7</b>	<b>1,8</b>
Муниципальные районы Липецкой области	6899,4	6585,2	312,9	1,3
Воловский муниципальный район	31,3	25,3	6,0	0,0
Грязинский муниципальный район	678,6	626,2	52,1	0,3
Данковский муниципальный район	1270,9	1252,4	18,4	0,1
Добринский муниципальный район	329,3	319,6	9,8	...
Добровский муниципальный район	73,6	52,7	20,7	0,2
Долгоруковский муниципальный район	717,4	709,8	7,6	0,0
Елецкий муниципальный район	379,2	365,3	13,8	0,0
Задонский муниципальный район	53,7	37,9	15,8	0,0
Измалковский муниципальный район	215,2	207,6	7,5	...
Краснинский муниципальный район	487,8	476,3	11,4	0,0
Лебедянский муниципальный район	1607,1	1588,7	18,4	0,0
Лев-Толстовский муниципальный район	39,5	28,0	11,5	...
Липецкий муниципальный район	345,9	291,4	54,2	0,3
Становлянский муниципальный район	53,3	41,9	11,4	0,0
Тербунский муниципальный район	95,7	85,5	10,2	...
Усманский муниципальный район	344,3	327,4	16,8	...
Хлевенский муниципальный район	45,7	34,5	11,2	0,0
Чаплыгинский муниципальный район	131,0	114,8	16,1	0,2
Городские округа Липецкой области	487,7	259,4	227,9	0,4
город Липецк	432,7	227,6	204,7	0,4
город Елец	55,0	31,8	23,2	-

	Семечковые - всего	в том числе		
		яблоня	груша	другие семечковые
<b>Сельскохозяйственные организации - всего</b>				
<b>Липецкая область</b>	<b>7156,1</b>	<b>7150,0</b>	<b>6,1</b>	<b>-</b>
Муниципальные районы Липецкой области	7156,1	7150,0	6,1	-
Воловский муниципальный район	...	...	-	-
Грязинский муниципальный район	-	-	-	-
Данковский муниципальный район	...	...	-	-
Добринский муниципальный район	...	...	-	-
Добровский муниципальный район	-	-	-	-
Долгоруковский муниципальный район	...	...	-	-
Елецкий муниципальный район	...	...	-	-
Задонский муниципальный район	-	-	-	-
Измалковский муниципальный район	...	...	...	-
Краснинский муниципальный район	...	...	-	-
Лебедянский муниципальный район	3113,2	3108,4	...	-
Лев-Толстовский муниципальный район	-	-	-	-
Липецкий муниципальный район	...	...	-	-
Становлянский муниципальный район	...	...	-	-
Тербунский муниципальный район	...	...	-	-
Усманский муниципальный район	...	...	-	-
Хлевенский муниципальный район	-	-	-	-
Чаплыгинский муниципальный район	-	-	-	-
Городские округа Липецкой области	-	-	-	-
город Липецк	-	-	-	-
город Елец	-	-	-	-

	Семечковые - всего	в том числе		
		яблоня	груша	другие семечковые
<b>из них в плодоносящем возрасте</b>				
<b>Липецкая область</b>	<b>4917,9</b>	<b>4916,6</b>	<b>...</b>	<b>-</b>
Муниципальные районы Липецкой области	4917,9	4916,6	...	-
Воловский муниципальный район	-	-	-	-
Грязинский муниципальный район	-	-	-	-
Данковский муниципальный район	...	...	-	-
Добринский муниципальный район	...	...	-	-
Добровский муниципальный район	-	-	-	-
Долгоруковский муниципальный район	...	...	-	-
Елецкий муниципальный район	...	...	-	-
Задонский муниципальный район	-	-	-	-
Измалковский муниципальный район	...	...	...	-
Краснинский муниципальный район	...	...	-	-
Лебедянский муниципальный район	1539,5	1539,5	-	-
Лев-Толстовский муниципальный район	-	-	-	-
Липецкий муниципальный район	...	...	-	-
Становлянский муниципальный район	-	-	-	-
Тербунский муниципальный район	...	...	-	-
Усманский муниципальный район	...	...	-	-
Хлевенский муниципальный район	-	-	-	-
Чаплыгинский муниципальный район	-	-	-	-
Городские округа Липецкой области	-	-	-	-
город Липецк	-	-	-	-
город Елец	-	-	-	-

	Семечковые - всего	в том числе		
		яблоня	груша	другие семечковые
<b>Крестьянские (фермерские) хозяйства и индивидуальные предприниматели - всего</b>				
<b>Липецкая область</b>	<b>830,5</b>	<b>830,5</b>	-	-
Муниципальные районы Липецкой области	830,5	830,5	-	-
Воловский муниципальный район	...	...	-	-
Грязинский муниципальный район	...	...	-	-
Данковский муниципальный район	...	...	-	-
Добринский муниципальный район	-	-	-	-
Добровский муниципальный район	-	-	-	-
Долгоруковский муниципальный район	...	...	-	-
Елецкий муниципальный район	-	-	-	-
Задонский муниципальный район	-	-	-	-
Измалковский муниципальный район	-	-	-	-
Краснинский муниципальный район	-	-	-	-
Лебедянский муниципальный район	-	-	-	-
Лев-Толстовский муниципальный район	-	-	-	-
Липецкий муниципальный район	-	-	-	-
Становлянский муниципальный район	-	-	-	-
Тербунский муниципальный район	-	-	-	-
Усманский муниципальный район	...	...	-	-
Хлевенский муниципальный район	-	-	-	-
Чаплыгинский муниципальный район	...	...	-	-
Городские округа Липецкой области	-	-	-	-
город Липецк	-	-	-	-
город Елец	-	-	-	-



	Семечковые - всего	в том числе		
		яблоня	груша	другие семечковые
<b>из них в плодоносящем возрасте</b>				
<b>Липецкая область</b>	<b>824,5</b>	<b>824,5</b>	-	-
Муниципальные районы Липецкой области	824,5	824,5	-	-
Воловский муниципальный район	-	-	-	-
Грязинский муниципальный район	...	...	-	-
Данковский муниципальный район	...	...	-	-
Добринский муниципальный район	-	-	-	-
Добровский муниципальный район	-	-	-	-
Долгоруковский муниципальный район	...	...	-	-
Елецкий муниципальный район	-	-	-	-
Задонский муниципальный район	-	-	-	-
Измалковский муниципальный район	-	-	-	-
Краснинский муниципальный район	-	-	-	-
Лебедянский муниципальный район	-	-	-	-
Лев-Толстовский муниципальный район	-	-	-	-
Липецкий муниципальный район	-	-	-	-
Становлянский муниципальный район	-	-	-	-
Тербунский муниципальный район	-	-	-	-
Усманский муниципальный район	...	...	-	-
Хлевенский муниципальный район	-	-	-	-
Чаплыгинский муниципальный район	...	...	-	-
Городские округа Липецкой области	-	-	-	-
город Липецк	-	-	-	-
город Елец	-	-	-	-

## 132. ПЛОЩАДИ МНОГОЛЕТНИХ КОСТОЧКОВЫХ ПЛОДОВЫХ НАСАЖДЕНИЙ ПО ВИДАМ ПО КАТЕГОРИЯМ ХОЗЯЙСТВ

(на 1 июля 2016 года; гектаров)

	Косточковые - всего	в том числе					
		слива	вишня	черешня	абрикос	альча	другие косточковые
<b>Хозяйства всех категорий - всего</b>							
<b>Липецкая область</b>	<b>1676,2</b>	<b>573,2</b>	<b>855,9</b>	<b>121,5</b>	<b>87,8</b>	<b>26,8</b>	<b>11,0</b>
Муниципальные районы Липецкой области	1188,9	405,3	624,0	77,1	55,9	20,8	5,8
Воловский муниципальный район	40,2	9,5	27,1	0,9	2,6	0,1	0,0
Грязинский муниципальный район	197,4	59,7	95,2	17,5	17,2	6,7	1,0
Данковский муниципальный район	95,9	40,5	46,3	6,7	1,3	0,8	0,2
Добринский муниципальный район	38,3	13,6	22,6	1,1	0,7	0,3	0,1
Добровский муниципальный район	78,7	28,5	39,8	6,5	2,3	1,2	0,5
Долгоруковский муниципальный район	25,4	12,0	11,2	0,9	1,2	0,1	0,0
Елецкий муниципальный район	43,1	14,5	23,0	2,0	2,7	0,5	0,4
Задонский муниципальный район	60,9	21,8	32,8	3,3	2,3	0,5	0,2
Измалковский муниципальный район	30,7	12,7	14,9	1,8	1,0	0,3	0,0
Краснинский муниципальный район	39,1	16,7	18,8	1,3	1,2	0,9	0,1
Лебедянский муниципальный район	103,3	21,0	78,5	1,4	0,6	1,7	0,2
Лев-Толстовский муниципальный район	40,3	13,7	18,4	7,8	0,3	0,1	0,0
Липецкий муниципальный район	149,9	48,3	69,3	14,6	13,1	3,7	0,9
Становлянский муниципальный район	49,6	20,4	26,5	1,2	0,9	0,4	0,2
Тербунский муниципальный район	31,7	12,0	15,0	2,0	1,9	0,6	0,1
Усманский муниципальный район	59,7	23,3	30,8	1,7	2,6	0,9	0,4
Хлевенский муниципальный район	52,2	20,8	25,9	1,8	3,3	0,3	0,1
Чаплыгинский муниципальный район	52,4	16,2	28,1	4,4	1,0	1,6	1,1
Городские округа Липецкой области	487,3	167,9	231,9	44,4	31,9	6,0	5,2
город Липецк	405,7	141,0	190,3	42,0	22,1	5,3	5,1
город Елец	81,6	27,0	41,6	2,4	9,8	0,7	0,2

	Косточковые - всего	в том числе					
		слива	вишня	черешня	абрикос	алыча	другие косточковые
<b>из них в плодоносящем возрасте</b>							
<b>Липецкая область</b>	<b>1519,4</b>	<b>533,2</b>	<b>784,6</b>	<b>103,6</b>	<b>66,2</b>	<b>22,0</b>	<b>9,8</b>
Муниципальные районы Липецкой области	1060,2	375,6	564,5	60,9	38,1	16,4	4,6
Воловский муниципальный район	25,7	9,0	13,7	0,7	2,1	0,1	0,0
Грязинский муниципальный район	168,3	53,1	85,1	12,8	11,1	5,4	0,8
Данковский муниципальный район	87,5	37,7	42,9	5,6	0,5	0,5	0,2
Добринский муниципальный район	36,8	13,1	21,8	1,0	0,5	0,3	0,1
Добровский муниципальный район	70,0	26,0	35,6	5,6	1,5	0,9	0,4
Долгоруковский муниципальный район	23,1	11,3	10,4	0,6	0,8	0,1	0,0
Елецкий муниципальный район	36,2	12,8	19,7	1,3	1,8	0,3	0,3
Задонский муниципальный район	53,8	20,1	29,6	2,4	1,3	0,4	0,2
Измалковский муниципальный район	27,6	12,0	13,4	1,5	0,4	0,2	0,0
Краснинский муниципальный район	37,1	16,3	18,0	1,1	0,8	0,8	0,1
Лебедянский муниципальный район	100,7	20,4	77,0	1,3	0,4	1,5	0,2
Лев-Толстовский муниципальный район	38,2	13,1	17,4	7,2	0,3	0,1	0,0
Липецкий муниципальный район	129,4	42,5	61,8	11,7	9,7	3,0	0,7
Становлянский муниципальный район	47,7	19,9	25,5	1,0	0,7	0,4	0,2
Тербунский муниципальный район	30,5	11,7	14,5	1,9	1,7	0,6	0,1
Усманский муниципальный район	56,6	22,6	29,7	1,3	1,9	0,8	0,4
Хлевенский муниципальный район	47,9	19,3	24,3	1,4	2,5	0,3	0,1
Чаплыгинский муниципальный район	43,0	14,6	24,1	2,5	0,4	0,8	0,7
Городские округа Липецкой области	459,2	157,6	220,1	42,7	28,0	5,6	5,2
город Липецк	383,7	132,8	181,1	40,4	19,4	4,9	5,0
город Елец	75,5	24,8	39,0	2,3	8,6	0,7	0,2

	Косточковые - всего	в том числе					
		слива	вишня	черешня	абрикос	альча	другие косточковые
<b>Сельскохозяйственные организации - всего</b>							
<b>Липецкая область</b>	<b>52,6</b>	-	<b>52,6</b>	-	-	-	-
Муниципальные районы Липецкой области	52,6	-	52,6	-	-	-	-
Воловский муниципальный район	...	-	...	-	-	-	-
Грязинский муниципальный район	-	-	-	-	-	-	-
Данковский муниципальный район	-	-	-	-	-	-	-
Добринский муниципальный район	-	-	-	-	-	-	-
Добровский муниципальный район	-	-	-	-	-	-	-
Долгоруковский муниципальный район	-	-	-	-	-	-	-
Елецкий муниципальный район	-	-	-	-	-	-	-
Задонский муниципальный район	-	-	-	-	-	-	-
Измалковский муниципальный район	-	-	-	-	-	-	-
Краснинский муниципальный район	-	-	-	-	-	-	-
Лебедянский муниципальный район	...	-	...	-	-	-	-
Лев-Толстовский муниципальный район	-	-	-	-	-	-	-
Липецкий муниципальный район	-	-	-	-	-	-	-
Становлянский муниципальный район	-	-	-	-	-	-	-
Тербунский муниципальный район	-	-	-	-	-	-	-
Усманский муниципальный район	-	-	-	-	-	-	-
Хлевенский муниципальный район	-	-	-	-	-	-	-
Чаплыгинский муниципальный район	-	-	-	-	-	-	-
Городские округа Липецкой области	-	-	-	-	-	-	-
город Липецк	-	-	-	-	-	-	-
город Елец	-	-	-	-	-	-	-

## 133. ПЛОЩАДИ МНОГОЛЕТНИХ ОРЕХОПЛОДНЫХ НАСАЖДЕНИЙ ПО ВИДАМ ПО КАТЕГОРИЯМ ХОЗЯЙСТВ

(на 1 июля 2016 года; гектаров)

	Орехоплодные - всего	из них		
		грецкий орех	фундук	другие орехоплодные
<b>Хозяйства всех категорий - всего</b>				
<b>Липецкая область</b>	<b>12,5</b>	<b>9,5</b>	<b>2,4</b>	<b>0,5</b>
Муниципальные районы Липецкой области	8,8	6,3	2,0	0,5
Воловский муниципальный район	0,2	0,1	0,0	0,0
Грязинский муниципальный район	1,6	1,3	0,3	0,1
Данковский муниципальный район	0,6	0,4	0,1	0,1
Добринский муниципальный район	0,2	0,1	0,0	0,0
Добровский муниципальный район	0,3	0,2	0,0	0,0
Долгоруковский муниципальный район	0,1	0,1	0,0	0,0
Елецкий муниципальный район	0,2	0,1	0,0	0,0
Задонский муниципальный район	0,2	0,1	0,0	0,0
Измалковский муниципальный район	0,4	0,3	0,1	0,0
Краснинский муниципальный район	0,4	0,3	0,1	0,0
Лебедянский муниципальный район	0,1	0,0	0,0	-
Лев-Толстовский муниципальный район	0,0	0,0	0,0	0,0
Липецкий муниципальный район	3,8	2,6	1,2	0,1
Становлянский муниципальный район	0,3	0,2	0,1	0,0
Тербунский муниципальный район	0,1	0,1	0,0	0,0
Усманский муниципальный район	0,2	0,1	0,0	0,0
Хлевенский муниципальный район	0,3	0,2	0,0	0,0
Чаплыгинский муниципальный район	0,1	0,0	0,0	0,0
Городские округа Липецкой области	3,6	3,2	0,4	0,0
город Липецк	3,1	2,7	0,3	0,0
город Елец	0,6	0,5	0,1	-

	Орехоплодные - всего	из них		
		грецкий орех	фундук	другие орехоплодные
<b>из них в плодоносящем возрасте</b>				
<b>Липецкая область</b>	<b>8,1</b>	<b>6,2</b>	<b>1,6</b>	<b>0,4</b>
Муниципальные районы Липецкой области	4,7	3,2	1,2	0,3
Воловский муниципальный район	0,1	0,1	0,0	0,0
Грязинский муниципальный район	0,6	0,5	0,1	0,0
Данковский муниципальный район	0,2	0,1	0,0	0,1
Добринский муниципальный район	0,1	0,0	0,0	0,0
Добровский муниципальный район	0,2	0,2	0,0	0,0
Долгоруковский муниципальный район	0,1	0,0	0,0	0,0
Елецкий муниципальный район	0,1	0,1	0,0	-
Задонский муниципальный район	0,1	0,0	0,0	0,0
Измалковский муниципальный район	0,2	0,1	0,1	0,0
Краснинский муниципальный район	0,3	0,2	0,1	0,0
Лебедянский муниципальный район	0,1	0,0	0,0	-
Лев-Толстовский муниципальный район	0,0	0,0	0,0	-
Липецкий муниципальный район	2,2	1,4	0,7	0,1
Становлянский муниципальный район	0,2	0,1	0,0	0,0
Тербунский муниципальный район	0,1	0,1	0,0	0,0
Усманский муниципальный район	0,1	0,1	0,0	0,0
Хлевенский муниципальный район	0,2	0,2	0,0	0,0
Чаплыгинский муниципальный район	0,0	0,0	0,0	0,0
Городские округа Липецкой области	3,4	3,0	0,4	0,0
город Липецк	2,8	2,5	0,3	0,0
город Елец	0,6	0,5	0,1	-

**134. ПЛОЩАДИ ЯГОДНЫХ КУЛЬТУР ПО ВИДАМ В ХОЗЯЙСТВАХ ВСЕХ КАТЕГОРИЙ**

(на 1 июля 2016 года; гектаров)

	Ягодники - всего	в том числе						
		земляника, клубника	малина, ежевика	смородина всех видов	крыжовник	рябина черноплодная	облепиха	другие ягодники
<b>Хозяйства всех категорий - всего</b>								
<b>Липецкая область</b>	<b>1344,4</b>	<b>513,8</b>	<b>337,1</b>	<b>276,0</b>	<b>69,8</b>	<b>78,3</b>	<b>27,2</b>	<b>42,1</b>
Муниципальные районы Липецкой области	957,5	328,5	254,0	223,8	42,5	70,7	14,4	23,6
Воловский муниципальный район	33,4	4,8	6,3	10,5	1,0	4,3	0,1	6,3
Грязинский муниципальный район	138,2	56,4	39,9	17,7	8,7	2,7	4,1	8,7
Данковский муниципальный район	27,3	7,7	8,2	7,4	2,6	0,4	0,7	0,3
Добринский муниципальный район	34,2	11,3	12,1	7,3	2,2	0,6	0,4	0,3
Добровский муниципальный район	47,0	16,4	17,5	7,7	2,8	1,4	0,7	0,5
Долгоруковский муниципальный район	13,3	5,6	3,8	2,8	1,0	0,1	0,0	0,1
Елецкий муниципальный район	41,0	11,1	11,2	9,0	1,7	7,3	0,5	0,1
Задонский муниципальный район	53,0	30,2	12,7	7,2	1,9	0,6	0,3	0,1
Измалковский муниципальный район	26,3	3,0	6,8	10,5	0,9	5,0	0,1	0,1
Краснинский муниципальный район	20,9	5,5	8,9	3,8	1,2	0,3	0,3	0,8
Лебедянский муниципальный район	220,2	51,1	21,8	102,1	1,7	42,0	0,5	1,0
Лев-Толстовский муниципальный район	26,0	10,9	8,8	3,2	1,6	0,8	0,5	0,2
Липецкий муниципальный район	110,5	50,5	34,1	12,1	6,9	2,5	3,1	1,3
Становлянский муниципальный район	16,3	4,5	6,3	3,7	1,3	0,2	0,2	0,1
Тербунский муниципальный район	23,8	8,7	10,7	2,6	1,1	0,3	0,2	0,1
Усманский муниципальный район	57,5	21,7	22,4	5,9	2,6	1,0	1,5	2,3
Хлевенский муниципальный район	31,0	13,5	10,6	4,1	1,6	0,3	0,2	0,7
Чаплыгинский муниципальный район	37,8	15,5	12,0	6,1	1,6	1,0	0,9	0,5
Городские округа Липецкой области	386,9	185,3	83,1	52,2	27,2	7,7	12,9	18,6
город Липецк	328,3	156,9	65,8	44,8	24,6	6,5	11,2	18,5
город Елец	58,6	28,3	17,4	7,4	2,6	1,1	1,7	0,1

	Ягодники - всего	в том числе						
		земляника, клубника	малина, ежевика	смородина всех видов	крыжовник	рябина черноплодная	облепиха	другие ягодники
из них в плодоносящем возрасте								
<b>Липецкая область</b>	<b>1239,0</b>	<b>513,8</b>	<b>332,2</b>	<b>216,8</b>	<b>66,0</b>	<b>52,6</b>	<b>24,2</b>	<b>33,3</b>
Муниципальные районы Липецкой области	855,4	328,5	249,1	166,2	39,7	45,1	11,9	15,0
Воловский муниципальный район	14,8	4,8	6,3	2,3	0,9	0,2	0,1	0,2
Грязинский муниципальный район	133,8	56,4	39,9	16,4	8,0	2,4	3,3	7,4
Данковский муниципальный район	26,5	7,7	8,2	7,0	2,4	0,4	0,6	0,3
Добринский муниципальный район	34,0	11,3	12,1	7,2	2,2	0,6	0,4	0,3
Добровский муниципальный район	46,1	16,4	17,5	7,3	2,6	1,2	0,6	0,4
Долгоруковский муниципальный район	13,1	5,6	3,8	2,7	1,0	0,1	0,0	0,0
Елецкий муниципальный район	33,3	11,1	11,2	6,7	1,6	2,3	0,4	0,1
Задонский муниципальный район	52,3	30,2	12,7	6,8	1,7	0,6	0,3	0,1
Измалковский муниципальный район	26,0	3,0	6,8	10,3	0,8	4,9	0,1	0,1
Краснинский муниципальный район	20,5	5,5	8,9	3,6	1,2	0,3	0,2	0,7
Лебедянский муниципальный район	158,8	51,1	16,9	60,7	1,7	26,9	0,5	1,0
Лев-Толстовский муниципальный район	25,7	10,9	8,8	3,0	1,6	0,8	0,5	0,1
Липецкий муниципальный район	106,4	50,5	34,1	10,9	6,1	1,8	2,1	0,8
Становлянский муниципальный район	16,1	4,5	6,3	3,6	1,3	0,2	0,2	0,1
Тербунский муниципальный район	23,7	8,7	10,7	2,6	1,1	0,3	0,2	0,1
Усманский муниципальный район	57,2	21,7	22,4	5,8	2,5	1,0	1,5	2,2
Хлевенский муниципальный район	30,5	13,5	10,6	3,8	1,5	0,2	0,1	0,7
Чаплыгинский муниципальный район	36,5	15,5	12,0	5,4	1,5	1,0	0,8	0,3
Городские округа Липецкой области	383,6	185,3	83,1	50,6	26,3	7,5	12,4	18,3
город Липецк	325,6	156,9	65,8	43,6	23,9	6,4	10,7	18,2
город Елец	58,0	28,3	17,4	7,0	2,4	1,1	1,7	0,1



	Ягодники - всего	в том числе						
		земляника, клубника	малина, ежевика	смородина всех видов	крыжовник	рябина черноплодная	облепиха	другие ягодники
<b>Сельскохозяйственные организации - всего</b>								
<b>Липецкая область</b>	<b>229,1</b>	...	<b>10,4</b>	<b>119</b>	-	<b>57,5</b>	-	...
Муниципальные районы Липецкой области	229,1	...	10,4	119	-	57,5	-	...
Воловский муниципальный район	...	-	-	...	-	...	-	...
Грязинский муниципальный район	-	-	-	-	-	-	-	-
Данковский муниципальный район	-	-	-	-	-	-	-	-
Добринский муниципальный район	...	-	-	...	-	-	-	-
Добровский муниципальный район	-	-	-	-	-	-	-	-
Долгоруковский муниципальный район	-	-	-	-	-	-	-	-
Елецкий муниципальный район	...	-	-	...	-	...	-	-
Задонский муниципальный район	-	-	-	-	-	-	-	-
Измалковский муниципальный район	...	-	...	...	-	...	-	-
Краснинский муниципальный район	-	-	-	-	-	-	-	-
Лебедянский муниципальный район	...	...	...	...	-	...	-	-
Лев-Толстовский муниципальный район	-	-	-	-	-	-	-	-
Липецкий муниципальный район	-	-	-	-	-	-	-	-
Становлянский муниципальный район	-	-	-	-	-	-	-	-
Тербунский муниципальный район	-	-	-	-	-	-	-	-
Усманский муниципальный район	-	-	-	-	-	-	-	-
Хлевенский муниципальный район	-	-	-	-	-	-	-	-
Чаплыгинский муниципальный район	-	-	-	-	-	-	-	-
Городские округа Липецкой области	-	-	-	-	-	-	-	-
город Липецк	-	-	-	-	-	-	-	-
город Елец	-	-	-	-	-	-	-	-

	Ягодники - всего	в том числе						
		земляника, клубника	малина, ежевика	смородина всех видов	крыжовник	рябина черноплодная	облепиха	другие ягодники
из них в плодоносящем возрасте								
<b>Липецкая область</b>	<b>142,6</b>	...	...	<b>67,7</b>	-	<b>33,4</b>	-	-
Муниципальные районы Липецкой области	142,6	...	...	67,7	-	33,4	-	-
Воловский муниципальный район	-	-	-	-	-	-	-	-
Грязинский муниципальный район	-	-	-	-	-	-	-	-
Данковский муниципальный район	-	-	-	-	-	-	-	-
Добринский муниципальный район	...	-	-	...	-	-	-	-
Добровский муниципальный район	-	-	-	-	-	-	-	-
Долгоруковский муниципальный район	-	-	-	-	-	-	-	-
Елецкий муниципальный район	...	-	-	...	-	...	-	-
Задонский муниципальный район	-	-	-	-	-	-	-	-
Измалковский муниципальный район	...	-	...	...	-	...	-	-
Краснинский муниципальный район	-	-	-	-	-	-	-	-
Лебедянский муниципальный район	...	...	...	...	-	...	-	-
Лев-Толстовский муниципальный район	-	-	-	-	-	-	-	-
Липецкий муниципальный район	-	-	-	-	-	-	-	-
Становлянский муниципальный район	-	-	-	-	-	-	-	-
Тербунский муниципальный район	-	-	-	-	-	-	-	-
Усманский муниципальный район	-	-	-	-	-	-	-	-
Хлевенский муниципальный район	-	-	-	-	-	-	-	-
Чаплыгинский муниципальный район	-	-	-	-	-	-	-	-
Городские округа Липецкой области	-	-	-	-	-	-	-	-
город Липецк	-	-	-	-	-	-	-	-
город Елец	-	-	-	-	-	-	-	-

	Ягодники - всего	в том числе						
		земляника, клубника	малина, ежевика	смородина всех видов	крыжовник	рябина черноплодная	облепиха	другие ягодники
<b>Крестьянские (фермерские) хозяйства и индивидуальные предприниматели - всего</b>								
<b>Липецкая область</b>	<b>4,1</b>	<b>2,1</b>	<b>2,0</b>	-	-	-	-	-
Муниципальные районы Липецкой области	4,1	2,1	2,0	-	-	-	-	-
Воловский муниципальный район	-	-	-	-	-	-	-	-
Грязинский муниципальный район	-	-	-	-	-	-	-	-
Данковский муниципальный район	-	-	-	-	-	-	-	-
Добринский муниципальный район	-	-	-	-	-	-	-	-
Добровский муниципальный район	...	...	...	-	-	-	-	-
Долгоруковский муниципальный район	-	-	-	-	-	-	-	-
Елецкий муниципальный район	...	-	...	-	-	-	-	-
Задонский муниципальный район	...	...	-	-	-	-	-	-
Измалковский муниципальный район	-	-	-	-	-	-	-	-
Краснинский муниципальный район	-	-	-	-	-	-	-	-
Лебедянский муниципальный район	-	-	-	-	-	-	-	-
Лев-Толстовский муниципальный район	-	-	-	-	-	-	-	-
Липецкий муниципальный район	-	-	-	-	-	-	-	-
Становлянский муниципальный район	-	-	-	-	-	-	-	-
Тербунский муниципальный район	-	-	-	-	-	-	-	-
Усманский муниципальный район	-	-	-	-	-	-	-	-
Хлевенский муниципальный район	-	-	-	-	-	-	-	-
Чаплыгинский муниципальный район	-	-	-	-	-	-	-	-
Городские округа Липецкой области	-	-	-	-	-	-	-	-
город Липецк	-	-	-	-	-	-	-	-
город Елец	-	-	-	-	-	-	-	-

	Ягодники - всего	в том числе						
		земляника, клубника	малина, ежевика	смородина всех видов	крыжовник	рябина черноплодная	облепиха	другие ягодники
		<b>из них в плодоносящем возрасте</b>						
<b>Липецкая область</b>	<b>4,1</b>	<b>2,1</b>	<b>2,0</b>	-	-	-	-	-
Муниципальные районы Липецкой области	4,1	2,1	2,0	-	-	-	-	-
Воловский муниципальный район	-	-	-	-	-	-	-	-
Грязинский муниципальный район	-	-	-	-	-	-	-	-
Данковский муниципальный район	-	-	-	-	-	-	-	-
Добринский муниципальный район	-	-	-	-	-	-	-	-
Добровский муниципальный район	...	...	...	-	-	-	-	-
Долгоруковский муниципальный район	-	-	-	-	-	-	-	-
Елецкий муниципальный район	...	-	...	-	-	-	-	-
Задонский муниципальный район	...	...	-	-	-	-	-	-
Измалковский муниципальный район	-	-	-	-	-	-	-	-
Краснинский муниципальный район	-	-	-	-	-	-	-	-
Лебедянский муниципальный район	-	-	-	-	-	-	-	-
Лев-Толстовский муниципальный район	-	-	-	-	-	-	-	-
Липецкий муниципальный район	-	-	-	-	-	-	-	-
Становлянский муниципальный район	-	-	-	-	-	-	-	-
Тербунский муниципальный район	-	-	-	-	-	-	-	-
Усманский муниципальный район	-	-	-	-	-	-	-	-
Хлевенский муниципальный район	-	-	-	-	-	-	-	-
Чаплыгинский муниципальный район	-	-	-	-	-	-	-	-
Городские округа Липецкой области	-	-	-	-	-	-	-	-
город Липецк	-	-	-	-	-	-	-	-
город Елец	-	-	-	-	-	-	-	-

**135. СТРУКТУРА ПЛОЩАДЕЙ МНОГОЛЕТНИХ ПЛОДОВЫХ НАСАЖДЕНИЙ И ЯГОДНЫХ КУЛЬТУР ПО ВИДАМ  
В ХОЗЯЙСТВАХ ВСЕХ КАТЕГОРИЙ**

(на 1 июля 2016 года; в процентах от общей площади многолетних плодовых насаждений и ягодных культур)

	Семечковые - всего	в том числе			Косточковые - всего	в том числе						Орехо- плодные - всего	Субтро- пические - всего
		яблоня	груша	другие семеч- ковые		слива	вишня	черешня	абрикос	алыча	другие косточ- ковые		
<b>Липецкая область</b>	<b>76,7</b>	<b>71,8</b>	<b>4,8</b>	<b>0,0</b>	<b>12,9</b>	<b>4,4</b>	<b>6,6</b>	<b>0,9</b>	<b>0,7</b>	<b>0,2</b>	<b>0,1</b>	<b>0,1</b>	<b>0,0</b>
Муниципальные районы Липецкой области	81,4	78,1	3,3	0,0	10,3	3,5	5,4	0,7	0,5	0,2	0,0	0,1	0,0
Воловский муниципальный район	64,4	61,2	3,2	0,0	19,4	4,6	13,0	0,5	1,2	0,1	0,0	0,1	-
Грязинский муниципальный район	67,7	61,5	6,2	0,0	18,9	5,7	9,1	1,7	1,6	0,6	0,1	0,2	-
Данковский муниципальный район	92,9	91,5	1,4	0,0	5,5	2,3	2,7	0,4	0,1	0,0	0,0	0,0	-
Добринский муниципальный район	83,6	81,2	2,4	...	8,6	3,1	5,1	0,2	0,1	0,1	0,0	0,0	-
Добровский муниципальный район	40,7	28,3	12,2	0,1	37,0	13,4	18,7	3,0	1,1	0,6	0,2	0,1	-
Долгоруковский муниципальный район	94,9	93,8	1,1	0,0	3,3	1,6	1,5	0,1	0,2	0,0	0,0	0,0	-
Елецкий муниципальный район	82,1	78,6	3,6	0,0	9,1	3,1	4,9	0,4	0,6	0,1	0,1	0,0	-
Задонский муниципальный район	35,9	24,8	11,1	0,1	34,2	12,3	18,4	1,9	1,3	0,3	0,1	0,1	-
Измалковский муниципальный район	81,3	78,2	3,1	...	10,0	4,1	4,8	0,6	0,3	0,1	0,0	0,1	-
Краснинский муниципальный район	89,4	87,1	2,3	0,0	6,9	3,0	3,3	0,2	0,2	0,2	0,0	0,1	-
Лебедянский муниципальный район	90,8	90,1	0,7	0,0	2,9	0,6	2,2	0,0	0,0	0,0	0,0	0,0	-
Лев-Толстовский муниципальный район	38,9	27,3	11,6	...	37,1	12,6	16,9	7,2	0,3	0,1	0,0	0,0	-
Липецкий муниципальный район	58,8	48,0	10,7	0,1	23,4	7,5	10,8	2,3	2,0	0,6	0,1	0,6	0,0
Становлянский муниципальный район	53,3	44,4	8,9	0,0	35,1	14,4	18,7	0,9	0,6	0,3	0,2	0,2	-
Тербунский муниципальный район	85,8	83,0	2,8	...	8,1	3,1	3,9	0,5	0,5	0,2	0,0	0,0	-
Усманский муниципальный район	76,8	73,1	3,7	...	11,8	4,6	6,1	0,3	0,5	0,2	0,1	0,0	-
Хлевенский муниципальный район	38,2	28,5	9,7	0,0	38,7	15,4	19,2	1,3	2,4	0,2	0,1	0,2	-
Чаплыгинский муниципальный район	61,5	52,2	9,1	0,2	22,3	6,9	12,0	1,9	0,4	0,7	0,5	0,0	-
Городские округа Липецкой области	37,4	19,8	17,6	0,0	34,7	12,0	16,5	3,2	2,3	0,4	0,4	0,3	-
город Липецк	38,7	20,2	18,4	0,0	33,7	11,7	15,8	3,5	1,8	0,4	0,4	0,3	-
город Елец	29,8	17,3	12,5	-	40,7	13,4	20,7	1,2	4,9	0,4	0,1	0,3	-

	Ягодники - всего	в том числе						
		земляника, клубника	малина, ежевика	смородина всех видов	крыжовник	рябина черноплодная	облепиха	другие ягодники
<b>Липецкая область</b>	<b>10,3</b>	<b>4,0</b>	<b>2,6</b>	<b>2,1</b>	<b>0,5</b>	<b>0,6</b>	<b>0,2</b>	<b>0,3</b>
Муниципальные районы Липецкой области	8,3	2,8	2,2	1,9	0,4	0,6	0,1	0,2
Воловский муниципальный район	16,1	2,3	3,0	5,1	0,5	2,1	0,0	3,1
Грязинский муниципальный район	13,2	5,4	3,8	1,7	0,8	0,3	0,4	0,8
Данковский муниципальный район	1,6	0,4	0,5	0,4	0,1	0,0	0,0	0,0
Добринский муниципальный район	7,7	2,6	2,7	1,6	0,5	0,1	0,1	0,1
Добровский муниципальный район	22,1	7,7	8,2	3,6	1,3	0,6	0,3	0,2
Долгоруковский муниципальный район	1,7	0,7	0,5	0,4	0,1	0,0	0,0	0,0
Елецкий муниципальный район	8,7	2,3	2,4	1,9	0,4	1,5	0,1	0,0
Задонский муниципальный район	29,8	17,0	7,1	4,1	1,0	0,4	0,2	0,1
Измалковский муниципальный район	8,6	1,0	2,2	3,4	0,3	1,6	0,0	0,0
Краснинский муниципальный район	3,7	1,0	1,6	0,7	0,2	0,1	0,0	0,1
Лебедянский муниципальный район	6,3	1,5	0,6	2,9	0,0	1,2	0,0	0,0
Лев-Толстовский муниципальный район	23,9	10,0	8,1	2,9	1,5	0,8	0,5	0,1
Липецкий муниципальный район	17,2	7,9	5,3	1,9	1,1	0,4	0,5	0,2
Становлянский муниципальный район	11,5	3,2	4,4	2,6	0,9	0,1	0,1	0,1
Тербунский муниципальный район	6,1	2,2	2,7	0,7	0,3	0,1	0,0	0,0
Усманский муниципальный район	11,4	4,3	4,4	1,2	0,5	0,2	0,3	0,5
Хлевенский муниципальный район	22,9	10,0	7,9	3,0	1,2	0,2	0,1	0,6
Чаплыгинский муниципальный район	16,1	6,6	5,1	2,6	0,7	0,4	0,4	0,2
Городские округа Липецкой области	27,6	13,2	5,9	3,7	1,9	0,5	0,9	1,3
город Липецк	27,3	13,1	5,5	3,7	2,0	0,5	0,9	1,5
город Елец	29,2	14,1	8,7	3,7	1,3	0,6	0,9	0,0

**136. ПЛОЩАДИ ПИТОМНИКОВ И МАТОЧНЫХ НАСАЖДЕНИЙ В СЕЛЬСКОХОЗЯЙСТВЕННЫХ ОРГАНИЗАЦИЯХ,  
КРЕСТЬЯНСКИХ (ФЕРМЕРСКИХ) ХОЗЯЙСТВАХ И У ИНДИВИДУАЛЬНЫХ ПРЕДПРИНИМАТЕЛЕЙ**

(на 1 июля 2016 года; гектаров)

	Сельско- хозяйственные организации	в том числе					Крестьянские (фермерские) хозяйства и индивидуальные предприниматели	в том числе	
		сельско- хозяйственные организации, не относящиеся к субъектам малого предприни- мательства	малые предприятия	в том числе		подсобные сельско- хозяйственные предприятия несельско- хозяйственных организаций		крестьянские (фермерские) хозяйства	индиви- дуальные предприни- матели
				малые предприятия (без микро- предприятий)	микро- предприятия				
<b>Липецкая область</b>	<b>62,2</b>	<b>58,7</b>	<b>3,5</b>	-	<b>3,5</b>	-	<b>36,1</b>	<b>36,1</b>	-
Муниципальные районы Липецкой области	62,2	58,7	3,5	-	3,5	-	36,1	36,1	-
Воловский муниципальный район	...	-	...	-	...	-	-	-	-
Грязинский муниципальный район	-	-	-	-	-	-	-	-	-
Данковский муниципальный район	-	-	-	-	-	-	-	-	-
Добринский муниципальный район	-	-	-	-	-	-	-	-	-
Добровский муниципальный район	-	-	-	-	-	-	-	-	-
Долгоруковский муниципальный район	-	-	-	-	-	-	-	-	-
Елецкий муниципальный район	-	-	-	-	-	-	-	-	-
Задонский муниципальный район	-	-	-	-	-	-	...	...	-
Измалковский муниципальный район	-	-	-	-	-	-	...	...	-
Краснинский муниципальный район	-	-	-	-	-	-	-	-	-
Лебедянский муниципальный район	...	...	-	-	-	-	...	...	-
Лев-Толстовский муниципальный район	-	-	-	-	-	-	-	-	-
Липецкий муниципальный район	-	-	-	-	-	-	-	-	-
Становлянский муниципальный район	-	-	-	-	-	-	-	-	-
Тербунский муниципальный район	...	...	-	-	-	-	-	-	-
Усманский муниципальный район	-	-	-	-	-	-	-	-	-
Хлевенский муниципальный район	-	-	-	-	-	-	-	-	-
Чаплыгинский муниципальный район	-	-	-	-	-	-	-	-	-
Городские округа Липецкой области	-	-	-	-	-	-	-	-	-
город Липецк	-	-	-	-	-	-	-	-	-
город Елец	-	-	-	-	-	-	-	-	-

## 137. ПЛОЩАДИ ВИНОГРАДНИКОВ В ХОЗЯЙСТВАХ ВСЕХ КАТЕГОРИЙ

(на 1 июля 2016 года; гектаров)

	Хозяйства всех категорий	в том числе									Хозяйства населения
		Сельско- хозяйственные организации	в том числе					Крестьянские (фермерские) хозяйства и индиви- дуальные предпри- матели	в том числе		
			сельско- хозяйственные организации, не относящиеся к субъектам малого предприни- мательства	малые предприятия	в том числе		подсобные сельско- хозяйственные предприятия несельско- хозяйственных организаций		крестьянские (фермерские) хозяйства	индивидуальные предприниматели	
					малые предприятия (без микро- предприятий)	микро- предприятия					
<b>Липецкая область</b>	<b>97,8</b>	...	-	...	-	...	-	-	-	-	<b>95,8</b>
Муниципальные районы Липецкой области	58,3	...	-	...	-	...	-	-	-	-	56,3
Воловский муниципальный район	1,3	-	-	-	-	-	-	-	-	-	1,3
Грязинский муниципальный район	12,3	-	-	-	-	-	-	-	-	-	12,3
Данковский муниципальный район	4,1	-	-	-	-	-	-	-	-	-	4,1
Добринский муниципальный район	2,9	-	-	-	-	-	-	-	-	-	2,9
Добровский муниципальный район	5,1	-	-	-	-	-	-	-	-	-	5,1
Долгоруковский муниципальный район	0,9	-	-	-	-	-	-	-	-	-	0,9
Елецкий муниципальный район	4,4	-	-	-	-	-	-	-	-	-	4,4
Задонский муниципальный район	4,4	-	-	-	-	-	-	-	-	-	4,4
Измалковский муниципальный район	0,9	-	-	-	-	-	-	-	-	-	0,9
Краснинский муниципальный район	1,8	-	-	-	-	-	-	-	-	-	1,8
Лебедянский муниципальный район	1,9	-	-	-	-	-	-	-	-	-	1,9
Лев-Толстовский муниципальный район	0,8	-	-	-	-	-	-	-	-	-	0,8
Липецкий муниципальный район	7,7	-	-	-	-	-	-	-	-	-	7,7
Становлянский муниципальный район	1,1	-	-	-	-	-	-	-	-	-	1,1
Тербунский муниципальный район	1,0	-	-	-	-	-	-	-	-	-	1,0
Усманский муниципальный район	2,6	-	-	-	-	-	-	-	-	-	2,6
Хлевенский муниципальный район	3,7	...	-	...	-	...	-	-	-	-	1,7
Чаплыгинский муниципальный район	1,5	-	-	-	-	-	-	-	-	-	1,5
Городские округа Липецкой области	39,5	-	-	-	-	-	-	-	-	-	39,5
город Липецк	31,7	-	-	-	-	-	-	-	-	-	31,7
город Елец	7,7	-	-	-	-	-	-	-	-	-	7,7



## 138. ПЛОЩАДИ ВИНОГРАДНИКОВ В ПЛОДОНОСЯЩЕМ ВОЗРАСТЕ В ХОЗЯЙСТВАХ ВСЕХ КАТЕГОРИЙ

(на 1 июля 2016 года; гектаров)

	Хозяйства всех категорий	в том числе									
		Сельско- хозяйственные организации	в том числе					Крестьянские (фермерские) хозяйства и индиви- дуальные предпри- матели	в том числе		Хозяйства населения
			сельско- хозяйственные организации, не относящиеся к субъектам малого предприни- мательства	малые предприятия	в том числе		подсобные сельско- хозяйственные предприятия несельско- хозяйственных организаций		крестьянские (фермерские) хозяйства	индиви- дуальные предпри- матели	
					малые предприятия (без микро- предприятий)	микро- предприятия					
<b>Липецкая область</b>	<b>90,0</b>	...	-	...	-	...	-	-	-	-	<b>88,0</b>
Муниципальные районы Липецкой области	51,7	...	-	...	-	...	-	-	-	-	49,7
Воловский муниципальный район	1,2	-	-	-	-	-	-	-	-	-	1,2
Грязинский муниципальный район	9,7	-	-	-	-	-	-	-	-	-	9,7
Данковский муниципальный район	3,8	-	-	-	-	-	-	-	-	-	3,8
Добринский муниципальный район	2,9	-	-	-	-	-	-	-	-	-	2,9
Добровский муниципальный район	4,6	-	-	-	-	-	-	-	-	-	4,6
Долгоруковский муниципальный район	0,8	-	-	-	-	-	-	-	-	-	0,8
Елецкий муниципальный район	3,8	-	-	-	-	-	-	-	-	-	3,8
Задонский муниципальный район	4,0	-	-	-	-	-	-	-	-	-	4,0
Измалковский муниципальный район	0,7	-	-	-	-	-	-	-	-	-	0,7
Краснинский муниципальный район	1,7	-	-	-	-	-	-	-	-	-	1,7
Лебедянский муниципальный район	1,9	-	-	-	-	-	-	-	-	-	1,9
Лев-Толстовский муниципальный район	0,8	-	-	-	-	-	-	-	-	-	0,8
Липецкий муниципальный район	6,4	-	-	-	-	-	-	-	-	-	6,4
Становлянский муниципальный район	1,1	-	-	-	-	-	-	-	-	-	1,1
Тербунский муниципальный район	1,0	-	-	-	-	-	-	-	-	-	1,0
Усманский муниципальный район	2,5	-	-	-	-	-	-	-	-	-	2,5
Хлевенский муниципальный район	3,5	...	-	...	-	...	-	-	-	-	1,5
Чаплыгинский муниципальный район	1,2	-	-	-	-	-	-	-	-	-	1,2
Городские округа Липецкой области	38,3	-	-	-	-	-	-	-	-	-	38,3
город Липецк	30,7	-	-	-	-	-	-	-	-	-	30,7
город Елец	7,6	-	-	-	-	-	-	-	-	-	7,6





**ПЛОЩАДИ МНОГОЛЕТНИХ  
НАСАЖДЕНИЙ В ХОЗЯЙСТВАХ  
НАСЕЛЕНИЯ**

## 139. ПЛОЩАДИ МНОГОЛЕТНИХ ПЛОДОВЫХ НАСАЖДЕНИЙ И ЯГОДНЫХ КУЛЬТУР В ХОЗЯЙСТВАХ НАСЕЛЕНИЯ

(на 1 июля 2016 года; гектаров)

	Хозяйства населения - всего	в том числе						
		личные подсобные и другие индивидуальные хозяйства граждан	из них хозяйства		некоммерческие объединения граждан			
			личные подсобные	граждан, имеющих земельные участки для индивидуального жилищного строительства <sup>1)</sup>	всего	из них		
						садоводческие	огороднические	дачные
<b>Липецкая область</b>	<b>4725,3</b>	<b>3478,0</b>	<b>2693,5</b>	<b>784,6</b>	<b>1247,3</b>	<b>1203,0</b>	-	<b>44,2</b>
Муниципальные районы Липецкой области	3322,6	3031,9	2672,8	359,1	290,7	290,6	-	0,1
Воловский муниципальный район	76,6	76,6	76,6	-	-	-	-	-
Грязинский муниципальный район	522,3	434,8	272,1	162,7	87,5	87,5	-	-
Данковский муниципальный район	390,9	371,1	358,7	12,4	19,8	19,8	-	-
Добринский муниципальный район	116,5	116,5	116,3	0,2	-	-	-	-
Добровский муниципальный район	209,5	181,4	175,5	5,9	28,0	28,0	-	-
Долгоруковский муниципальный район	73,4	73,3	73,3	-	0,0	0,0	-	-
Елецкий муниципальный район	127,1	110,4	107,5	2,9	16,7	16,7	-	-
Задонский муниципальный район	177,8	169,7	162,8	6,9	8,1	8,1	-	-
Измалковский муниципальный район	84,5	84,5	84,0	0,5	-	-	-	-
Краснинский муниципальный район	113,4	113,4	113,2	0,2	-	-	-	-
Лебедянский муниципальный район	178,1	161,4	118,1	43,3	16,7	16,7	-	-
Лев-Толстовский муниципальный район	108,6	102,7	74,5	28,2	5,9	5,9	-	-
Липецкий муниципальный район	441,4	348,3	332,3	16,0	93,1	93,0	-	0,1
Становлянский муниципальный район	123,0	121,1	121,1	-	1,9	1,9	-	-
Тербунский муниципальный район	97,5	97,5	94,0	3,5	-	-	-	-
Усманский муниципальный район	190,6	190,2	161,6	28,6	0,4	0,4	-	-
Хлевенский муниципальный район	134,9	134,9	134,9	0,0	-	-	-	-
Чаплыгинский муниципальный район	156,5	144,0	96,3	47,7	12,5	12,5	-	-
Городские округа Липецкой области	1402,7	446,1	20,7	425,5	956,6	912,4	-	44,2
город Липецк	1202,0	287,6	14,5	273,0	914,5	870,3	-	44,2
город Елец	200,7	158,6	6,2	152,4	42,1	42,1	-	-

<sup>1)</sup> По хозяйствам граждан, имевших земельные участки с площадью 4 и более соток и занимавшихся сельскохозяйственным производством.

**140. ПЛОЩАДИ МНОГОЛЕТНИХ СЕМЕЧКОВЫХ ПЛОДОВЫХ НАСАЖДЕНИЙ ПО ВИДАМ В ХОЗЯЙСТВАХ НАСЕЛЕНИЯ**

(на 1 июля 2016 года; гектаров)

	Семечковые - всего	в том числе		
		яблоня	груша	другие семечковые
<b>Липецкая область</b>	<b>1978,0</b>	<b>1352,8</b>	<b>622,6</b>	<b>2,6</b>
Муниципальные районы Липецкой области	1453,1	1074,7	376,3	2,1
Воловский муниципальный район	33,6	27,0	6,6	0,0
Грязинский муниципальный район	185,1	119,8	64,9	0,4
Данковский муниципальный район	267,2	243,4	23,7	0,1
Добринский муниципальный район	46,8	36,1	10,7	0,0
Добровский муниципальный район	86,5	60,2	26,0	0,3
Долгоруковский муниципальный район	34,6	26,1	8,5	0,0
Елецкий муниципальный район	54,9	38,0	16,9	0,0
Задонский муниципальный район	63,9	44,1	19,7	0,1
Измалковский муниципальный район	43,1	34,8	8,3	0,0
Краснинский муниципальный район	53,0	40,1	13,0	0,0
Лебедянский муниципальный район	75,3	54,9	20,3	0,0
Лев-Толстовский муниципальный район	42,3	29,7	12,6	0,0
Липецкий муниципальный район	177,2	107,9	68,8	0,5
Становлянский муниципальный район	56,9	44,3	12,6	0,0
Тербунский муниципальный район	41,9	31,1	10,8	0,0
Усманский муниципальный район	73,3	54,6	18,7	0,0
Хлевенский муниципальный район	51,5	38,4	13,1	0,0
Чаплыгинский муниципальный район	66,3	44,4	21,3	0,5
Городские округа Липецкой области	524,8	278,1	246,3	0,4
город Липецк	465,0	243,4	221,2	0,4
город Елец	59,8	34,7	25,1	-

**141. ПЛОЩАДИ МНОГОЛЕТНИХ КОСТОЧКОВЫХ ПЛОДОВЫХ НАСАЖДЕНИЙ ПО ВИДАМ В ХОЗЯЙСТВАХ НАСЕЛЕНИЯ**

(на 1 июля 2016 года; гектаров)

	Косточковые - всего	в том числе					
		слива	вишня	черешня	абрикос	алыча	другие косточковые
<b>Липецкая область</b>	<b>1623,6</b>	<b>573,2</b>	<b>803,3</b>	<b>121,5</b>	<b>87,8</b>	<b>26,8</b>	<b>11,0</b>
Муниципальные районы Липецкой области	1136,3	405,3	571,4	77,1	55,9	20,8	5,8
Воловский муниципальный район	27,7	9,5	14,6	0,9	2,6	0,1	0,0
Грязинский муниципальный район	197,4	59,7	95,2	17,5	17,2	6,7	1,0
Данковский муниципальный район	95,9	40,5	46,3	6,7	1,3	0,8	0,2
Добринский муниципальный район	38,3	13,6	22,6	1,1	0,7	0,3	0,1
Добровский муниципальный район	78,7	28,5	39,8	6,5	2,3	1,2	0,5
Долгоруковский муниципальный район	25,4	12,0	11,2	0,9	1,2	0,1	0,0
Елецкий муниципальный район	43,1	14,5	23,0	2,0	2,7	0,5	0,4
Задонский муниципальный район	60,9	21,8	32,8	3,3	2,3	0,5	0,2
Измалковский муниципальный район	30,7	12,7	14,9	1,8	1,0	0,3	0,0
Краснинский муниципальный район	39,1	16,7	18,8	1,3	1,2	0,9	0,1
Лебедянский муниципальный район	63,2	21,0	38,4	1,4	0,6	1,7	0,2
Лев-Толстовский муниципальный район	40,3	13,7	18,4	7,8	0,3	0,1	0,0
Липецкий муниципальный район	149,9	48,3	69,3	14,6	13,1	3,7	0,9
Становлянский муниципальный район	49,6	20,4	26,5	1,2	0,9	0,4	0,2
Тербунский муниципальный район	31,7	12,0	15,0	2,0	1,9	0,6	0,1
Усманский муниципальный район	59,7	23,3	30,8	1,7	2,6	0,9	0,4
Хлевенский муниципальный район	52,2	20,8	25,9	1,8	3,3	0,3	0,1
Чаплыгинский муниципальный район	52,4	16,2	28,1	4,4	1,0	1,6	1,1
Городские округа Липецкой области	487,3	167,9	231,9	44,4	31,9	6,0	5,2
город Липецк	405,7	141,0	190,3	42,0	22,1	5,3	5,1
город Елец	81,6	27,0	41,6	2,4	9,8	0,7	0,2

**142. ПЛОЩАДИ МНОГОЛЕТНИХ ОРЕХОПЛОДНЫХ НАСАЖДЕНИЙ ПО ВИДАМ В ХОЗЯЙСТВАХ НАСЕЛЕНИЯ**

(на 1 июля 2016 года; гектаров)

	Орехоплодные - всего	в том числе		
		грецкий орех	фундук	другие орехоплодные
<b>Липецкая область</b>	<b>12,5</b>	<b>9,5</b>	<b>2,4</b>	<b>0,5</b>
Муниципальные районы Липецкой области	8,8	6,3	2,0	0,5
Воловский муниципальный район	0,2	0,1	0,0	0,0
Грязинский муниципальный район	1,6	1,3	0,3	0,1
Данковский муниципальный район	0,6	0,4	0,1	0,1
Добринский муниципальный район	0,2	0,1	0,0	0,0
Добровский муниципальный район	0,3	0,2	0,0	0,0
Долгоруковский муниципальный район	0,1	0,1	0,0	0,0
Елецкий муниципальный район	0,2	0,1	0,0	0,0
Задонский муниципальный район	0,2	0,1	0,0	0,0
Измалковский муниципальный район	0,4	0,3	0,1	0,0
Краснинский муниципальный район	0,4	0,3	0,1	0,0
Лебедянский муниципальный район	0,1	0,0	0,0	-
Лев-Толстовский муниципальный район	0,0	0,0	0,0	0,0
Липецкий муниципальный район	3,8	2,6	1,2	0,1
Становлянский муниципальный район	0,3	0,2	0,1	0,0
Тербунский муниципальный район	0,1	0,1	0,0	0,0
Усманский муниципальный район	0,2	0,1	0,0	0,0
Хлевенский муниципальный район	0,3	0,2	0,0	0,0
Чаплыгинский муниципальный район	0,1	0,0	0,0	0,0
Городские округа Липецкой области	3,6	3,2	0,4	0,0
город Липецк	3,1	2,7	0,3	0,0
город Елец	0,6	0,5	0,1	-

## 143. ПЛОЩАДИ ЯГОДНЫХ КУЛЬТУР ПО ВИДАМ В ХОЗЯЙСТВАХ НАСЕЛЕНИЯ

(на 1 июля 2016 года; гектаров)

	Ягодники - всего	в том числе						
		земляника, клубника	малина, ежевика	смородина всех видов	крыжовник	рябина черноплодная	облепиха	другие ягодники
<b>Липецкая область</b>	<b>1111,2</b>	<b>475,7</b>	<b>324,7</b>	<b>157,0</b>	<b>69,8</b>	<b>20,8</b>	<b>27,2</b>	<b>36,0</b>
Муниципальные районы Липецкой области	724,3	290,4	241,6	104,8	42,5	13,2	14,4	17,4
Воловский муниципальный район	15,0	4,8	6,3	2,4	1,0	0,2	0,1	0,2
Грязинский муниципальный район	138,2	56,4	39,9	17,7	8,7	2,7	4,1	8,7
Данковский муниципальный район	27,3	7,7	8,2	7,4	2,6	0,4	0,7	0,3
Добринский муниципальный район	31,2	11,3	12,1	4,3	2,2	0,6	0,4	0,3
Добровский муниципальный район	44,0	14,4	16,5	7,7	2,8	1,4	0,7	0,5
Долгоруковский муниципальный район	13,3	5,6	3,8	2,8	1,0	0,1	0,0	0,1
Елецкий муниципальный район	29,0	11,1	10,2	5,0	1,7	0,3	0,5	0,1
Задонский муниципальный район	52,9	30,1	12,7	7,2	1,9	0,6	0,3	0,1
Измалковский муниципальный район	10,3	3,0	3,3	2,8	0,9	0,2	0,1	0,1
Краснинский муниципальный район	20,9	5,5	8,9	3,8	1,2	0,3	0,3	0,8
Лебедянский муниципальный район	39,5	15,1	14,9	5,9	1,7	0,4	0,5	1,0
Лев-Толстовский муниципальный район	26,0	10,9	8,8	3,2	1,6	0,8	0,5	0,2
Липецкий муниципальный район	110,5	50,5	34,1	12,1	6,9	2,5	3,1	1,3
Становлянский муниципальный район	16,3	4,5	6,3	3,7	1,3	0,2	0,2	0,1
Тербунский муниципальный район	23,8	8,7	10,7	2,6	1,1	0,3	0,2	0,1
Усманский муниципальный район	57,5	21,7	22,4	5,9	2,6	1,0	1,5	2,3
Хлевенский муниципальный район	31,0	13,5	10,6	4,1	1,6	0,3	0,2	0,7
Чаплыгинский муниципальный район	37,8	15,5	12,0	6,1	1,6	1,0	0,9	0,5
Городские округа Липецкой области	386,9	185,3	83,1	52,2	27,2	7,7	12,9	18,6
город Липецк	328,3	156,9	65,8	44,8	24,6	6,5	11,2	18,5
город Елец	58,6	28,3	17,4	7,4	2,6	1,1	1,7	0,1



**144. СТРУКТУРА ПЛОЩАДЕЙ МНОГОЛЕТНИХ ПЛОДОВЫХ НАСАЖДЕНИЙ И ЯГОДНЫХ КУЛЬТУР ПО ВИДАМ В ХОЗЯЙСТВАХ НАСЕЛЕНИЯ**

(на 1 июля 2016 года; в процентах от общей площади многолетних плодовых насаждений и ягодных культур в хозяйствах населения)

	Семечковые - всего	в том числе			Косточковые - всего	в том числе						Орехо- плодные - всего	Субтро- пические - всего
		яблоня	груша	другие семеч- ковые		слива	вишня	черешня	абрикос	алыча	другие косточ- ковые		
<b>Липецкая область</b>	<b>41,9</b>	<b>28,6</b>	<b>13,2</b>	<b>0,1</b>	<b>34,4</b>	<b>12,1</b>	<b>17,0</b>	<b>2,6</b>	<b>1,9</b>	<b>0,6</b>	<b>0,2</b>	<b>0,3</b>	<b>0,0</b>
Муниципальные районы Липецкой области	43,7	32,3	11,3	0,1	34,2	12,2	17,2	2,3	1,7	0,6	0,2	0,3	0,0
Воловский муниципальный район	44,0	35,3	8,7	0,0	36,2	12,4	19,0	1,2	3,4	0,2	0,1	0,2	-
Грязинский муниципальный район	35,4	22,9	12,4	0,1	37,8	11,4	18,2	3,4	3,3	1,3	0,2	0,3	-
Данковский муниципальный район	68,3	62,3	6,1	0,0	24,5	10,4	11,8	1,7	0,3	0,2	0,1	0,1	-
Добринский муниципальный район	40,2	31,0	9,2	0,0	32,9	11,7	19,4	0,9	0,6	0,2	0,1	0,1	-
Добровский муниципальный район	41,3	28,8	12,4	0,1	37,6	13,6	19,0	3,1	1,1	0,6	0,3	0,2	-
Долгоруковский муниципальный район	47,2	35,6	11,6	0,0	34,6	16,3	15,3	1,2	1,6	0,1	0,1	0,1	-
Елецкий муниципальный район	43,1	29,9	13,3	0,0	33,9	11,4	18,1	1,6	2,1	0,4	0,3	0,1	-
Задонский муниципальный район	35,9	24,8	11,1	0,1	34,2	12,3	18,4	1,9	1,3	0,3	0,1	0,1	-
Измалковский муниципальный район	51,0	41,2	9,9	0,0	36,3	15,0	17,6	2,2	1,1	0,4	0,0	0,4	-
Краснинский муниципальный район	46,8	35,3	11,4	0,0	34,5	14,8	16,6	1,2	1,0	0,8	0,1	0,4	-
Лебедянский муниципальный район	42,3	30,8	11,4	0,0	35,5	11,8	21,6	0,8	0,3	0,9	0,1	0,0	-
Лев-Толстовский муниципальный район	38,9	27,3	11,6	0,0	37,1	12,6	16,9	7,2	0,3	0,1	0,0	0,0	-
Липецкий муниципальный район	40,1	24,4	15,6	0,1	34,0	10,9	15,7	3,3	3,0	0,8	0,2	0,9	0,0
Становлянский муниципальный район	46,2	36,0	10,2	0,0	40,3	16,6	21,5	1,0	0,7	0,3	0,2	0,2	-
Тербунский муниципальный район	43,0	31,9	11,1	0,0	32,5	12,4	15,4	2,1	1,9	0,6	0,1	0,1	-
Усманский муниципальный район	38,4	28,7	9,8	0,0	31,3	12,2	16,2	0,9	1,4	0,5	0,2	0,1	-
Хлевенский муниципальный район	38,2	28,5	9,7	0,0	38,7	15,4	19,2	1,3	2,4	0,2	0,1	0,2	-
Чаплыгинский муниципальный район	42,3	28,4	13,6	0,3	33,5	10,3	17,9	2,8	0,6	1,0	0,7	0,0	-
Городские округа Липецкой области	37,4	19,8	17,6	0,0	34,7	12,0	16,5	3,2	2,3	0,4	0,4	0,3	-
город Липецк	38,7	20,2	18,4	0,0	33,7	11,7	15,8	3,5	1,8	0,4	0,4	0,3	-
город Елец	29,8	17,3	12,5	-	40,7	13,4	20,7	1,2	4,9	0,4	0,1	0,3	-

ПЛОЩАДИ МНОГОЛЕТНИХ НАСАЖДЕНИЙ В ХОЗЯЙСТВАХ НАСЕЛЕНИЯ

Продолжение табл. 144

	Ягодники - всего	в том числе						
		земляника, клубника	малина, ежевика	смородина всех видов	крыжовник	рябина черноплодная	облепиха	другие ягодники
<b>Липецкая область</b>	<b>23,5</b>	<b>10,1</b>	<b>6,9</b>	<b>3,3</b>	<b>1,5</b>	<b>0,4</b>	<b>0,6</b>	<b>0,8</b>
Муниципальные районы Липецкой области	21,8	8,7	7,3	3,2	1,3	0,4	0,4	0,5
Воловский муниципальный район	19,6	6,3	8,2	3,2	1,3	0,3	0,1	0,2
Грязинский муниципальный район	26,5	10,8	7,6	3,4	1,7	0,5	0,8	1,7
Данковский муниципальный район	7,0	2,0	2,1	1,9	0,7	0,1	0,2	0,1
Добринский муниципальный район	26,8	9,7	10,3	3,7	1,9	0,5	0,4	0,2
Добровский муниципальный район	21,0	6,9	7,9	3,7	1,3	0,6	0,4	0,2
Долгоруковский муниципальный район	18,1	7,6	5,2	3,8	1,4	0,1	0,1	0,1
Елецкий муниципальный район	22,8	8,7	8,1	4,0	1,4	0,2	0,4	0,1
Задонский муниципальный район	29,8	16,9	7,1	4,1	1,0	0,4	0,2	0,1
Измалковский муниципальный район	12,2	3,5	3,9	3,3	1,0	0,2	0,1	0,1
Краснинский муниципальный район	18,4	4,9	7,9	3,3	1,1	0,3	0,2	0,7
Лебедянский муниципальный район	22,2	8,5	8,4	3,3	1,0	0,2	0,3	0,6
Лев-Толстовский муниципальный район	23,9	10,0	8,1	2,9	1,5	0,8	0,5	0,1
Липецкий муниципальный район	25,0	11,4	7,7	2,7	1,6	0,6	0,7	0,3
Становлянский муниципальный район	13,2	3,6	5,1	3,0	1,1	0,2	0,1	0,1
Тербунский муниципальный район	24,4	9,0	10,9	2,7	1,2	0,3	0,2	0,1
Усманский муниципальный район	30,2	11,4	11,8	3,1	1,3	0,5	0,8	1,2
Хлевенский муниципальный район	22,9	10,0	7,9	3,0	1,2	0,2	0,1	0,6
Чаплыгинский муниципальный район	24,1	9,9	7,7	3,9	1,0	0,6	0,6	0,3
Городские округа Липецкой области	27,6	13,2	5,9	3,7	1,9	0,5	0,9	1,3
город Липецк	27,3	13,1	5,5	3,7	2,0	0,5	0,9	1,5
город Елец	29,2	14,1	8,7	3,7	1,3	0,6	0,9	0,0

**145. ПЛОЩАДИ ВИНОГРАДНИКОВ В ХОЗЯЙСТВАХ НАСЕЛЕНИЯ**

(на 1 июля 2016 года; гектаров)

	Хозяйства населения - всего	из них				
		хозяйства		некоммерческие объединения граждан		
		личные подсобные	граждан, имеющих земельные участки для индивидуального жилищного строительства <sup>1)</sup>	всего	из них	
					садоводческие объединения	дачные объединения
<b>Липецкая область</b>	<b>95,8</b>	<b>42,4</b>	<b>21,4</b>	<b>32,0</b>	<b>30,9</b>	<b>1,1</b>
Муниципальные районы Липецкой области	56,3	41,9	7,3	7,2	7,2	-
Воловский муниципальный район	1,3	1,3	-	-	-	-
Грязинский муниципальный район	12,3	6,5	3,5	2,3	2,3	-
Данковский муниципальный район	4,1	2,9	0,4	0,7	0,7	-
Добринский муниципальный район	2,9	2,9	0,0	-	-	-
Добровский муниципальный район	5,1	3,1	0,1	1,9	1,9	-
Долгоруковский муниципальный район	0,9	0,9	-	-	-	-
Елецкий муниципальный район	4,4	3,7	0,1	0,6	0,6	-
Задонский муниципальный район	4,4	3,8	0,5	0,1	0,1	-
Измалковский муниципальный район	0,9	0,9	0,0	-	-	-
Краснинский муниципальный район	1,8	1,8	...	-	-	-
Лебедянский муниципальный район	1,9	1,2	0,4	0,3	0,3	-
Лев-Толстовский муниципальный район	0,8	0,5	0,3	-	-	-
Липецкий муниципальный район	7,7	6,2	0,2	1,2	1,2	-
Становлянский муниципальный район	1,1	1,1	-	0,0	0,0	-
Тербунский муниципальный район	1,0	1,0	0,0	-	-	-
Усманский муниципальный район	2,6	1,4	1,3	-	-	-
Хлевенский муниципальный район	1,7	1,7	-	-	-	-
Чаплыгинский муниципальный район	1,5	1,0	0,5	-	-	-
Городские округа Липецкой области	39,5	0,5	14,2	24,8	23,7	1,1
город Липецк	31,7	0,3	7,6	23,8	22,7	1,1
город Елец	7,7	0,2	6,5	1,0	1,0	-

<sup>1)</sup> По хозяйствам граждан, имевших земельные участки с площадью 4 и более соток и занимавшихся сельскохозяйственным производством.





**СТРУКТУРА ПЛОЩАДЕЙ  
МНОГОЛЕТНИХ НАСАЖДЕНИЙ  
ПО КАТЕГОРИЯМ ХОЗЯЙСТВ**

**146. СТРУКТУРА ПЛОЩАДЕЙ МНОГОЛЕТНИХ ПЛОДОВЫХ НАСАЖДЕНИЙ И ЯГОДНЫХ КУЛЬТУР ПО КАТЕГОРИЯМ ХОЗЯЙСТВ**

(на 1 июля 2016 года; в процентах от общей площади многолетних плодовых насаждений и ягодных культур в хозяйствах всех категорий)

	Сельско-хозяйственные организации	в том числе					Крестьянские (фермерские) хозяйства и индивидуальные предприниматели	в том числе		Хозяйства населения
		сельско-хозяйственные организации, не относящиеся к субъектам малого предпринимательства	малые предприятия	в том числе		подсобные сельско-хозяйственные предприятия несельскохозяйственных организаций		крестьянские (фермерские) хозяйства	индивидуальные предприниматели	
				малые предприятия (без микропредприятий)	микропредприятия					
<b>Липецкая область</b>	<b>57,2</b>	<b>32,0</b>	<b>25,1</b>	<b>19,2</b>	<b>5,9</b>	<b>...</b>	<b>6,4</b>	<b>6,4</b>	<b>...</b>	<b>36,4</b>
Муниципальные районы Липецкой области	64,1	35,9	28,1	21,5	6,6	...	7,2	7,2	...	28,7
Воловский муниципальный район	...	-	...	-	...	-	...	...	-	36,9
Грязинский муниципальный район	-	-	-	-	-	-	...	...	-	50,0
Данковский муниципальный район	...	-	...	...	-	-	...	...	-	22,6
Добринский муниципальный район	...	-	...	...	-	-	-	-	-	26,2
Добровский муниципальный район	-	-	-	-	-	-	...	...	-	98,6
Долгоруковский муниципальный район	...	...	...	-	...	-	...	...	-	9,7
Елецкий муниципальный район	...	-	...	...	-	-	...	...	-	26,9
Задонский муниципальный район	-	-	-	-	-	-	...	-	...	99,9
Измалковский муниципальный район	...	...	...	...	-	-	-	-	-	27,5
Краснинский муниципальный район	...	-	...	-	...	-	-	-	-	20,0
Лебедянский муниципальный район	94,9	94,9	-	-	-	-	-	-	-	5,1
Лев-Толстовский муниципальный район	-	-	-	-	-	-	-	-	-	100,0
Липецкий муниципальный район	...	...	...	...	-	-	-	-	-	68,8
Становлянский муниципальный район	...	-	-	-	-	...	-	-	-	86,9
Тербунский муниципальный район	...	...	-	-	-	-	-	-	-	25,0
Усманский муниципальный район	...	-	...	...	-	-	...	...	-	37,7
Хлевенский муниципальный район	-	-	-	-	-	-	-	-	-	100,0
Чаплыгинский муниципальный район	-	-	-	-	-	-	...	...	-	66,7
Городские округа Липецкой области	-	-	-	-	-	-	-	-	-	100,0
город Липецк	-	-	-	-	-	-	-	-	-	100,0
город Елец	-	-	-	-	-	-	-	-	-	100,0

**147. СТРУКТУРА ПЛОЩАДЕЙ МНОГОЛЕТНИХ СЕМЕЧКОВЫХ ПЛОДОВЫХ НАСАЖДЕНИЙ ПО КАТЕГОРИЯМ ХОЗЯЙСТВ**

(на 1 июля 2016 года; в процентах от общей площади многолетних семечковых плодовых насаждений в хозяйствах всех категорий)

	Сельско-хозяйственные организации	в том числе					Крестьянские (фермерские) хозяйства и индивидуальные предприниматели	в том числе		Хозяйства населения
		сельско-хозяйственные организации, не относящиеся к субъектам малого предпринимательства	в том числе			подсобные сельско-хозяйственные предприятия несельскохозяйственных организаций		крестьянские (фермерские) хозяйства	индивидуальные предприниматели	
			малые предприятия	в том числе						
				малые предприятия (без микро-предприятий)	микро-предприятия					
<b>Липецкая область</b>	<b>71,8</b>	<b>39,5</b>	<b>32,1</b>	<b>24,7</b>	<b>7,4</b>	...	<b>8,3</b>	<b>8,3</b>	-	<b>19,9</b>
Муниципальные районы Липецкой области	75,8	41,7	33,9	26,1	7,8	...	8,8	8,8	-	15,4
Воловский муниципальный район	...	-	...	-	...	-	...	...	-	25,2
Грязинский муниципальный район	-	-	-	-	-	-	...	...	-	26,1
Данковский муниципальный район	...	-	...	...	-	-	...	...	-	16,6
Добринский муниципальный район	...	-	...	...	-	-	-	-	-	12,6
Добровский муниципальный район	-	-	-	-	-	-	-	-	-	100,0
Долгоруковский муниципальный район	...	...	...	-	...	-	...	...	-	4,8
Елецкий муниципальный район	...	-	...	...	-	-	-	-	-	14,1
Задонский муниципальный район	-	-	-	-	-	-	-	-	-	100,0
Измалковский муниципальный район	...	...	...	...	-	-	-	-	-	17,2
Краснинский муниципальный район	...	-	...	-	...	-	-	-	-	10,5
Лебедянский муниципальный район	97,6	97,6	-	-	-	-	-	-	-	2,4
Лев-Толстовский муниципальный район	-	-	-	-	-	-	-	-	-	100,0
Липецкий муниципальный район	...	...	...	...	-	-	-	-	-	47,0
Становлянский муниципальный район	...	-	-	-	-	...	-	-	-	75,4
Тербунский муниципальный район	...	...	-	-	-	-	-	-	-	12,5
Усманский муниципальный район	...	-	...	...	-	-	...	...	-	18,9
Хлевенский муниципальный район	-	-	-	-	-	-	-	-	-	100,0
Чаплыгинский муниципальный район	-	-	-	-	-	-	...	...	-	45,9
Городские округа Липецкой области	-	-	-	-	-	-	-	-	-	100,0
город Липецк	-	-	-	-	-	-	-	-	-	100,0
город Елец	-	-	-	-	-	-	-	-	-	100,0

**148. СТРУКТУРА ПЛОЩАДЕЙ МНОГОЛЕТНИХ КОСТОЧКОВЫХ ПЛОДОВЫХ НАСАЖДЕНИЙ ПО КАТЕГОРИЯМ ХОЗЯЙСТВ**

(на 1 июля 2016 года; в процентах от общей площади многолетних косточковых плодовых насаждений в хозяйствах всех категорий)

	Сельско-хозяйственные организации	в том числе					Крестьянские (фермерские) хозяйства и индивидуальные предприниматели	в том числе		Хозяйства населения
		сельско-хозяйственные организации, не относящиеся к субъектам малого предпринимательства	в том числе			подсобные сельско-хозяйственные предприятия несельско-хозяйственных организаций		крестьянские (фермерские) хозяйства	индивидуальные предприниматели	
			малые предприятия	в том числе						
				малые предприятия (без микро-предприятий)	микро-предприятия					
<b>Липецкая область</b>	...	...	...	-	...	-	-	-	<b>96,9</b>	
Муниципальные районы Липецкой области	...	...	...	-	...	-	-	-	95,6	
Воловский муниципальный район	...	-	...	-	...	-	-	-	68,9	
Грязинский муниципальный район	-	-	-	-	-	-	-	-	100,0	
Данковский муниципальный район	-	-	-	-	-	-	-	-	100,0	
Добринский муниципальный район	-	-	-	-	-	-	-	-	100,0	
Добровский муниципальный район	-	-	-	-	-	-	-	-	100,0	
Долгоруковский муниципальный район	-	-	-	-	-	-	-	-	100,0	
Елецкий муниципальный район	-	-	-	-	-	-	-	-	100,0	
Задонский муниципальный район	-	-	-	-	-	-	-	-	100,0	
Измалковский муниципальный район	-	-	-	-	-	-	-	-	100,0	
Краснинский муниципальный район	-	-	-	-	-	-	-	-	100,0	
Лебедянский муниципальный район	...	...	-	-	-	-	-	-	61,2	
Лев-Толстовский муниципальный район	-	-	-	-	-	-	-	-	100,0	
Липецкий муниципальный район	-	-	-	-	-	-	-	-	100,0	
Становлянский муниципальный район	-	-	-	-	-	-	-	-	100,0	
Тербунский муниципальный район	-	-	-	-	-	-	-	-	100,0	
Усманский муниципальный район	-	-	-	-	-	-	-	-	100,0	
Хлевенский муниципальный район	-	-	-	-	-	-	-	-	100,0	
Чаплыгинский муниципальный район	-	-	-	-	-	-	-	-	100,0	
Городские округа Липецкой области	-	-	-	-	-	-	-	-	100,0	
город Липецк	-	-	-	-	-	-	-	-	100,0	
город Елец	-	-	-	-	-	-	-	-	100,0	



**149. СТРУКТУРА ПЛОЩАДЕЙ МНОГОЛЕТНИХ ОРЕХОПЛОДНЫХ НАСАЖДЕНИЙ ПО КАТЕГОРИЯМ ХОЗЯЙСТВ**

(на 1 июля 2016 года; в процентах от общей площади многолетних орехоплодных насаждений в хозяйствах всех категорий)

	Сельско-хозяйственные организации	в том числе					Крестьянские (фермерские) хозяйства и индивидуальные предприниматели	в том числе		Хозяйства населения
		сельско-хозяйственные организации, не относящиеся к субъектам малого предпринимательства	в том числе			подсобные сельскохозяйственные предприятия несельскохозяйственных организаций		крестьянские (фермерские) хозяйства	индивидуальные предприниматели	
			малые предприятия	в том числе						
				малые предприятия (без микропредприятий)	микропредприятия					
<b>Липецкая область</b>	-	-	-	-	-	-	-	-	<b>100,0</b>	
Муниципальные районы Липецкой области	-	-	-	-	-	-	-	-	100,0	
Воловский муниципальный район	-	-	-	-	-	-	-	-	100,0	
Грязинский муниципальный район	-	-	-	-	-	-	-	-	100,0	
Данковский муниципальный район	-	-	-	-	-	-	-	-	100,0	
Добринский муниципальный район	-	-	-	-	-	-	-	-	100,0	
Добровский муниципальный район	-	-	-	-	-	-	-	-	100,0	
Долгоруковский муниципальный район	-	-	-	-	-	-	-	-	100,0	
Елецкий муниципальный район	-	-	-	-	-	-	-	-	100,0	
Задонский муниципальный район	-	-	-	-	-	-	-	-	100,0	
Измалковский муниципальный район	-	-	-	-	-	-	-	-	100,0	
Краснинский муниципальный район	-	-	-	-	-	-	-	-	100,0	
Лебедянский муниципальный район	-	-	-	-	-	-	-	-	100,0	
Лев-Толстовский муниципальный район	-	-	-	-	-	-	-	-	100,0	
Липецкий муниципальный район	-	-	-	-	-	-	-	-	100,0	
Становлянский муниципальный район	-	-	-	-	-	-	-	-	100,0	
Тербунский муниципальный район	-	-	-	-	-	-	-	-	100,0	
Усманский муниципальный район	-	-	-	-	-	-	-	-	100,0	
Хлевенский муниципальный район	-	-	-	-	-	-	-	-	100,0	
Чаплыгинский муниципальный район	-	-	-	-	-	-	-	-	100,0	
Городские округа Липецкой области	-	-	-	-	-	-	-	-	100,0	
город Липецк	-	-	-	-	-	-	-	-	100,0	
город Елец	-	-	-	-	-	-	-	-	100,0	

**150. СТРУКТУРА ПЛОЩАДЕЙ ЯГОДНЫХ КУЛЬТУР ПО КАТЕГОРИЯМ ХОЗЯЙСТВ**

(на 1 июля 2016 года; в процентах от общей площади ягодных культур в хозяйствах всех категорий)

	Сельско-хозяйственные организации	в том числе					Крестьянские (фермерские) хозяйства и индивидуальные предприниматели	в том числе		Хозяйства населения
		сельско-хозяйственные организации, не относящиеся к субъектам малого предпринимательства	малые предприятия	в том числе		подсобные сельско-хозяйственные предприятия несельско-хозяйственных организаций		крестьянские (фермерские) хозяйства	индивидуальные предприниматели	
				малые предприятия (без микро-предприятий)	микро-предприятия					
<b>Липецкая область</b>	<b>17,0</b>	...	<b>3,6</b>	<b>2,2</b>	...	-	<b>0,3</b>	...	...	<b>82,7</b>
Муниципальные районы Липецкой области	23,9	...	5,1	3,1	...	-	0,4	...	...	75,6
Воловский муниципальный район	...	-	...	-	...	-	-	-	-	44,9
Грязинский муниципальный район	-	-	-	-	-	-	-	-	-	100,0
Данковский муниципальный район	-	-	-	-	-	-	-	-	-	100,0
Добринский муниципальный район	...	-	...	...	-	-	-	-	-	91,2
Добровский муниципальный район	-	-	-	-	-	-	...	...	-	93,6
Долгоруковский муниципальный район	-	-	-	-	-	-	-	-	-	100,0
Елецкий муниципальный район	...	-	...	...	-	-	...	...	-	70,7
Задонский муниципальный район	-	-	-	-	-	-	...	-	...	99,8
Измалковский муниципальный район	...	-	...	...	-	-	-	-	-	39,2
Краснинский муниципальный район	-	-	-	-	-	-	-	-	-	100,0
Лебедянский муниципальный район	...	...	-	-	-	-	-	-	-	17,9
Лев-Толстовский муниципальный район	-	-	-	-	-	-	-	-	-	100,0
Липецкий муниципальный район	-	-	-	-	-	-	-	-	-	100,0
Становлянский муниципальный район	-	-	-	-	-	-	-	-	-	100,0
Тербунский муниципальный район	-	-	-	-	-	-	-	-	-	100,0
Усманский муниципальный район	-	-	-	-	-	-	-	-	-	100,0
Хлевенский муниципальный район	-	-	-	-	-	-	-	-	-	100,0
Чаплыгинский муниципальный район	-	-	-	-	-	-	-	-	-	100,0
Городские округа Липецкой области	-	-	-	-	-	-	-	-	-	100,0
город Липецк	-	-	-	-	-	-	-	-	-	100,0
город Елец	-	-	-	-	-	-	-	-	-	100,0

**151. СТРУКТУРА ПЛОЩАДЕЙ ВИНОГРАДНИКОВ ПО КАТЕГОРИЯМ ХОЗЯЙСТВ**

(на 1 июля 2016 года; в процентах от площади виноградников в хозяйствах всех категорий)

	Сельско-хозяйственные организации	в том числе					Крестьянские (фермерские) хозяйства и индивидуальные предприниматели	в том числе		Хозяйства населения
		сельско-хозяйственные организации, не относящиеся к субъектам малого предпринимательства	в том числе			подсобные сельскохозяйственные предприятия несельскохозяйственных организаций		крестьянские (фермерские) хозяйства	индивидуальные предприниматели	
			малые предприятия	в том числе						
				малые предприятия (без микропредприятий)	микропредприятия					
<b>Липецкая область</b>	...	-	...	-	...	-	-	-	<b>98,0</b>	
Муниципальные районы Липецкой области	...	-	...	-	...	-	-	-	96,6	
Воловский муниципальный район	-	-	-	-	-	-	-	-	100,0	
Грязинский муниципальный район	-	-	-	-	-	-	-	-	100,0	
Данковский муниципальный район	-	-	-	-	-	-	-	-	100,0	
Добринский муниципальный район	-	-	-	-	-	-	-	-	100,0	
Добровский муниципальный район	-	-	-	-	-	-	-	-	100,0	
Долгоруковский муниципальный район	-	-	-	-	-	-	-	-	100,0	
Елецкий муниципальный район	-	-	-	-	-	-	-	-	100,0	
Задонский муниципальный район	-	-	-	-	-	-	-	-	100,0	
Измалковский муниципальный район	-	-	-	-	-	-	-	-	100,0	
Краснинский муниципальный район	-	-	-	-	-	-	-	-	100,0	
Лебедянский муниципальный район	-	-	-	-	-	-	-	-	100,0	
Лев-Толстовский муниципальный район	-	-	-	-	-	-	-	-	100,0	
Липецкий муниципальный район	-	-	-	-	-	-	-	-	100,0	
Становлянский муниципальный район	-	-	-	-	-	-	-	-	100,0	
Тербунский муниципальный район	-	-	-	-	-	-	-	-	100,0	
Усманский муниципальный район	-	-	-	-	-	-	-	-	100,0	
Хлевенский муниципальный район	...	-	...	-	...	-	-	-	46,1	
Чаплыгинский муниципальный район	-	-	-	-	-	-	-	-	100,0	
Городские округа Липецкой области	-	-	-	-	-	-	-	-	100,0	
город Липецк	-	-	-	-	-	-	-	-	100,0	
город Елец	-	-	-	-	-	-	-	-	100,0	



## МЕТОДОЛОГИЧЕСКИЕ ПОЯСНЕНИЯ

В хозяйства всех категорий включены сельскохозяйственные организации, крестьянские (фермерские) хозяйства, индивидуальные предприниматели и хозяйства населения.

К **сельскохозяйственным организациям** отнесены хозяйственные товарищества, общества и партнерства (в том числе публичные и непубличные акционерные общества), производственные кооперативы, родовые общины, унитарные предприятия, подсобные сельскохозяйственные предприятия несельскохозяйственных организаций.

В соответствии с официальной статистической методологией Росстата в рамках Всероссийской сельскохозяйственной переписи 2016 г. к **подсобным сельскохозяйственным предприятиям несельскохозяйственных организаций** отнесены хозяйства, имеющие посевные площади сельскохозяйственных культур не менее 50 гектаров и(или) не менее 10 голов крупного рогатого скота, или не менее 5 голов коров, или не менее 20 голов свиней, или не менее 15 голов овец или коз, или не менее 100 голов птицы, или не менее 10 голов лошадей.

К **малым сельскохозяйственным предприятиям (включая микропредприятия)** отнесены юридические лица – коммерческие организации, внесенные в единый государственный реестр юридических лиц и соответствующие условиям, установленным Федеральным законом от 24 июля 2007 г. № 209-ФЗ «О развитии малого и среднего предпринимательства в Российской Федерации».

**Крестьянское (фермерское) хозяйство** – объединение граждан, связанных родством и (или) свойством, имеющих в общей собственности имущество и совместно осуществляющих производственную и иную хозяйственную деятельность (производство, переработку, хранение, транспортировку и реализацию сельскохозяйственной продукции), основанную на их личном участии (статья 1 Федерального закона от 11 июня 2003 г. № 74-ФЗ «О крестьянском (фермерском) хозяйстве»).

**Индивидуальный предприниматель** – гражданин (физическое лицо), занимающийся предпринимательской деятельностью без образования юридического лица с момента его государственной регистрации в соответствии со статьей 23 Гражданского кодекса Российской Федерации и заявивший в Свидетельстве о государственной регистрации виды деятельности, отнесенные согласно Общероссийскому классификатору видов экономической деятельности (ОКВЭД) к сельскому хозяйству.

К **хозяйствам населения** отнесены личные подсобные и другие индивидуальные хозяйства граждан, а также хозяйства граждан, имеющих земельные участки в садоводческих, огороднических и дачных некоммерческих объединениях.

**Личное подсобное хозяйство** – форма непредпринимательской деятельности по производству и переработке сельскохозяйственной продукции, осуществляемой личным трудом гражданина и членов его семьи в целях удовлетворения личных потребностей на земельном участке, предоставленном или приобретенном для ведения личного подсобного хозяйства. Землепользование хозяйств может состоять из приусадебных и полевых участков (статьи 2, 4 Федерального закона от 7 июля 2003 г. № 112-ФЗ «О личном подсобном хозяйстве»).

К другим индивидуальным хозяйствам граждан отнесены:

- граждане, имеющие земельные участки для индивидуального жилищного строительства с площадью 4 и более соток и занимающиеся сельскохозяйственным производством;
- граждане, имеющие земельные участки (садовые, огородные, дачные и другие), не входящие в некоммерческие объединения граждан;
- граждане, не имеющие земли, но имеющие сельскохозяйственных животных.

**Садоводческое, огородническое, дачное некоммерческое объединение граждан** – некоммерческая организация, учрежденная гражданами на добровольных началах для содействия ее членам в решении общих социально-хозяйственных задач ведения садоводства, огородничества и дачного хозяйства (статья 1 Федерального закона от 15 апреля 1998 г. № 66-ФЗ «О садоводческих, огороднических и дачных некоммерческих объединениях граждан»).

Итоги по категориям сельскохозяйственных производителей, в том числе по хозяйствам граждан в сельских поселениях, городских округах и городских поселениях сформированы в соответствии с Общероссийским классификатором территорий муниципальных образований (ОКТМО). В данные по хозяйствам граждан в сельских поселениях включены также соответствующие сведения по межселенным территориям.

В соответствии с официальной статистической методологией Росстата граждане, имеющие земельный участок в садоводческих, огороднических и дачных некоммерческих объединениях, личные подсобные и другие индивидуальные хозяйства граждан в городских поселениях и городских округах обследовались с применением выборочного метода статистического наблюдения. Сводные данные по этим категориям хозяйств представлены с учетом распространения данных выборочной совокупности на всю генеральную совокупность.

**Посевные площади** – часть пашни, занятая под посевы сельскохозяйственных культур.

Посевные площади, засеянные элитными семенами. **Элитные семена (семена элиты)** – семена сельскохозяйственного растения, которые получены от оригинальных семян и соответствуют требованиям нормативных документов в области семеноводства, утвержденных в порядке, установленном Правительством Российской Федерации (статья 7, глава II Федерального закона от 17 декабря 1997 г. № 149-ФЗ «О семеноводстве»).

**Многолетние насаждения** – сельскохозяйственное угодье, используемое под искусственные насаждения древесных, кустарниковых (без лесной площади) и некоторых травянистых растений, предназначенных для получения урожая плодово-ягодной, технической и лекарственной продукции.

В площадь многолетних плодовых насаждений и ягодных культур включена площадь, занятая плодовыми деревьями, кустарниками, а также ягодниками на обособленных участках.

**Пестициды** – химические или биологические препараты, используемые для борьбы с вредителями и болезнями растений, сорными растениями, вредителями хранящейся сельскохозяйственной продукции, бытовыми вредителями и внешними паразитами животных, а также для регулирования роста растений, предуборочного удаления листьев (дефолианты), предуборочного подсушивания растений (десиканты).

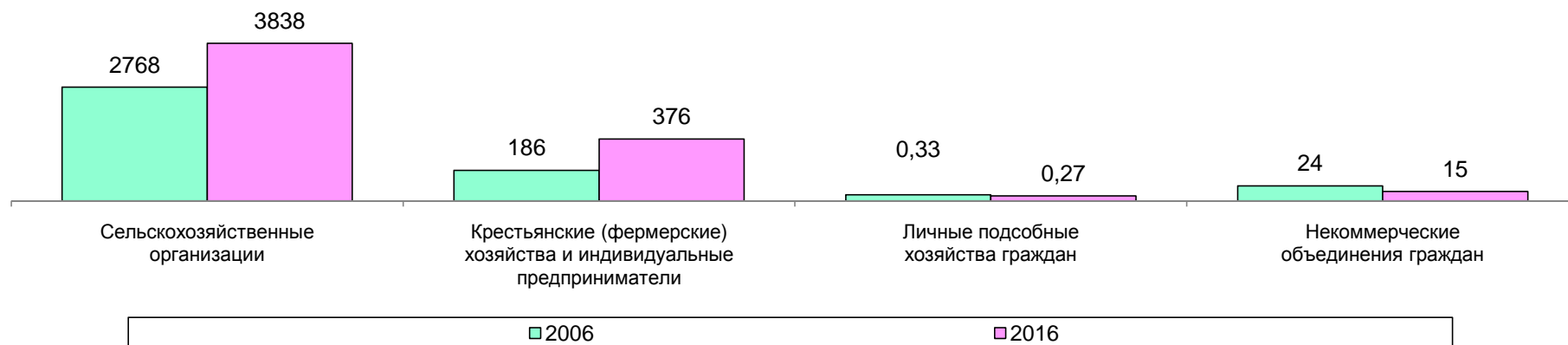




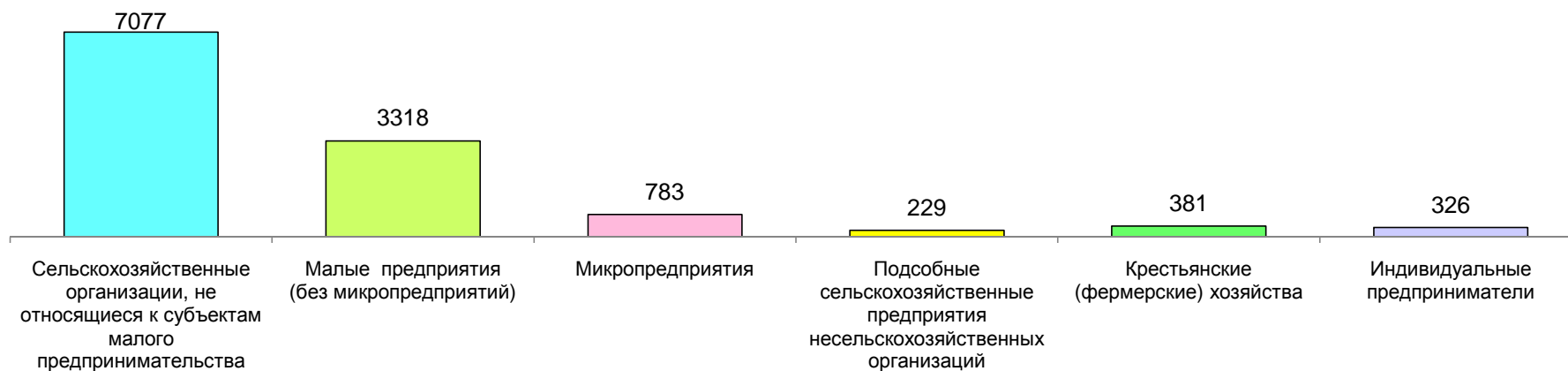


## ДИАГРАММЫ

**1. Общая посевная площадь сельскохозяйственных культур под урожай 2006 и 2016 годов  
в среднем на одну организацию (хозяйство)<sup>1)</sup>**  
(гектаров)



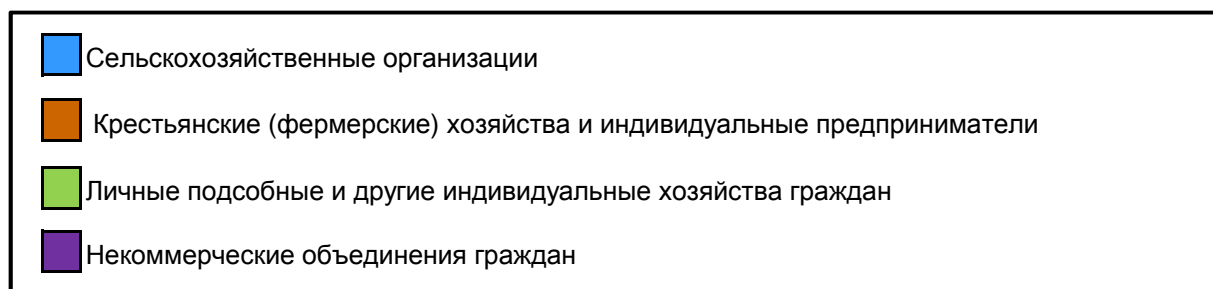
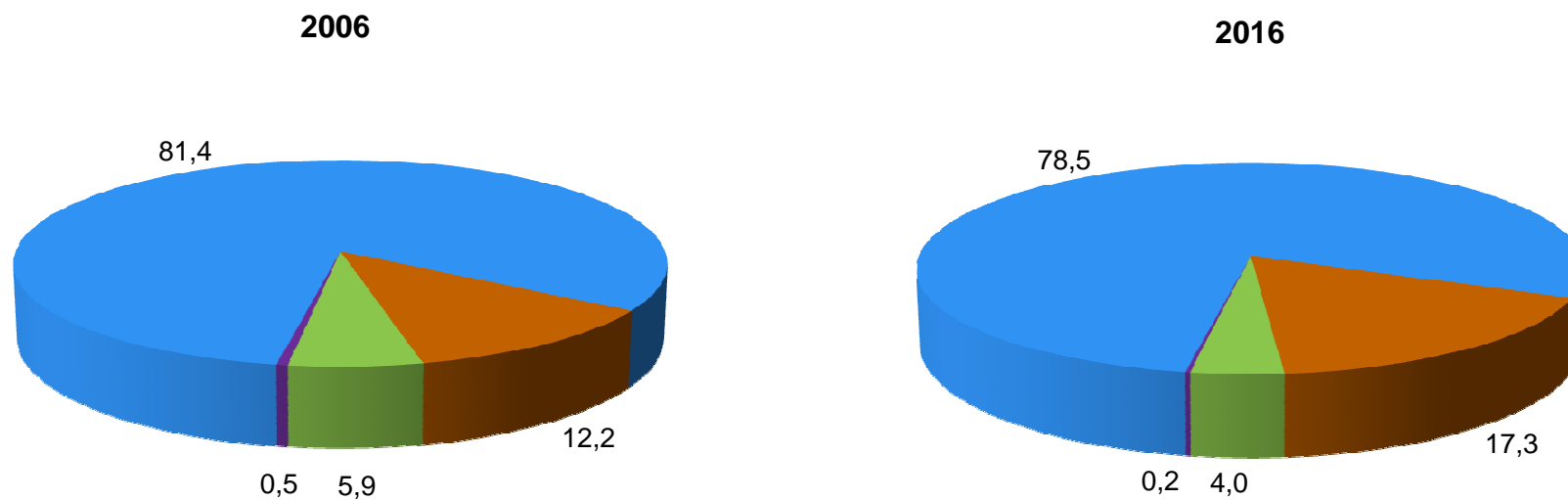
**2. Общая посевная площадь сельскохозяйственных культур под урожай 2016 г.  
в среднем на одну организацию (хозяйство)<sup>1)</sup>**  
(гектаров)



<sup>1)</sup> В расчете на одну организацию (хозяйство), имевшую общую посевную площадь.

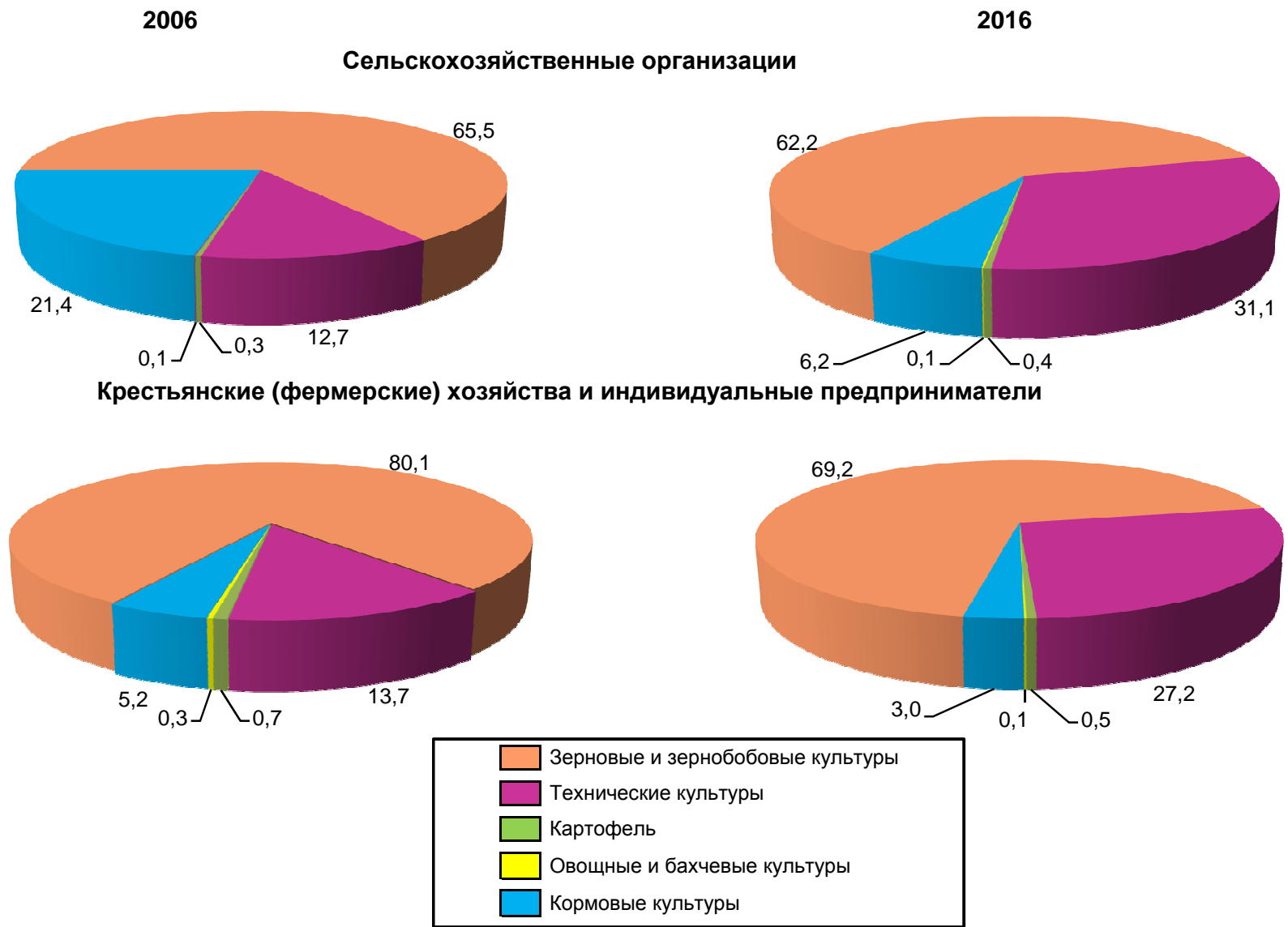
### 3. Структура общей посевной площади под урожай 2006 и 2016 годов по категориям хозяйств

(на 1 июля; в процентах от общей посевной площади)



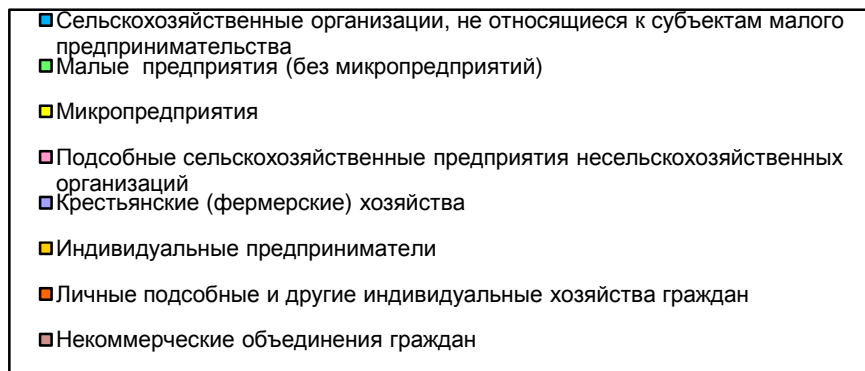
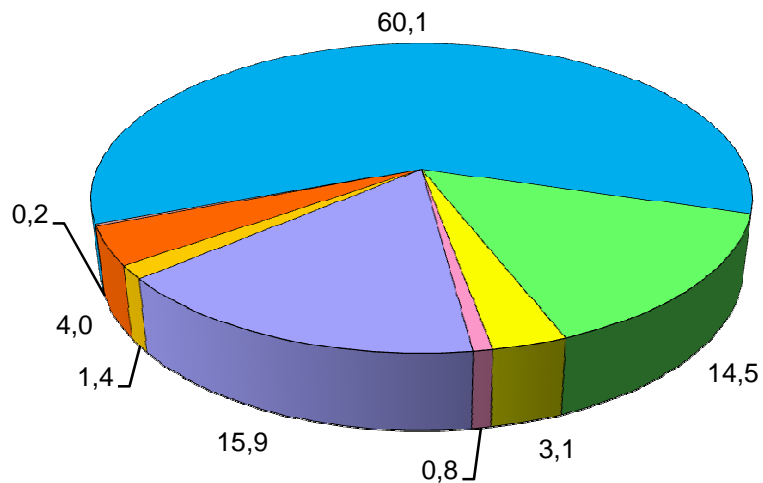
#### 4. Структура посевных площадей по видам сельскохозяйственных культур под урожай 2006 и 2016 годов по категориям хозяйств

(в процентах от общей посевной площади соответствующей категории хозяйств)



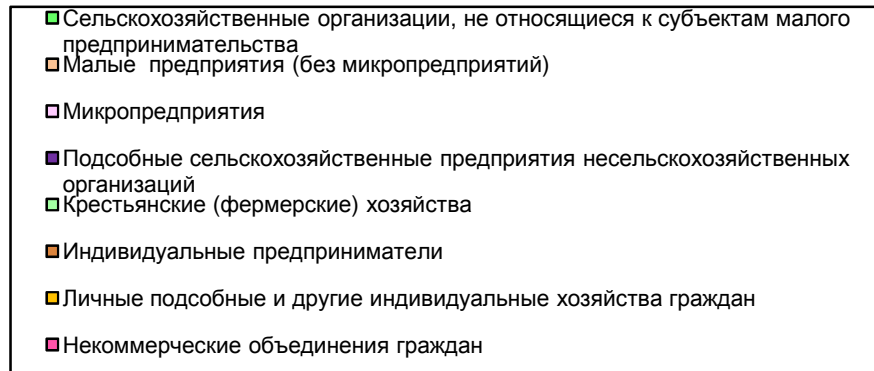
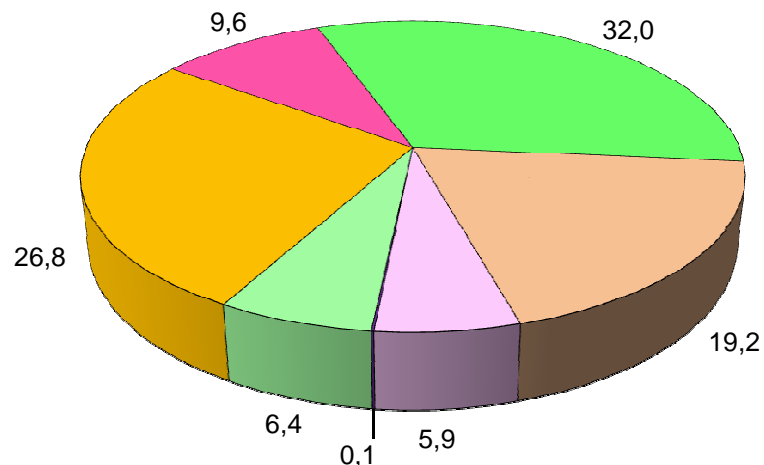
### 5. Структура общей посевной площади под урожай 2016 г. по категориям хозяйств

(в процентах от общей посевной площади)



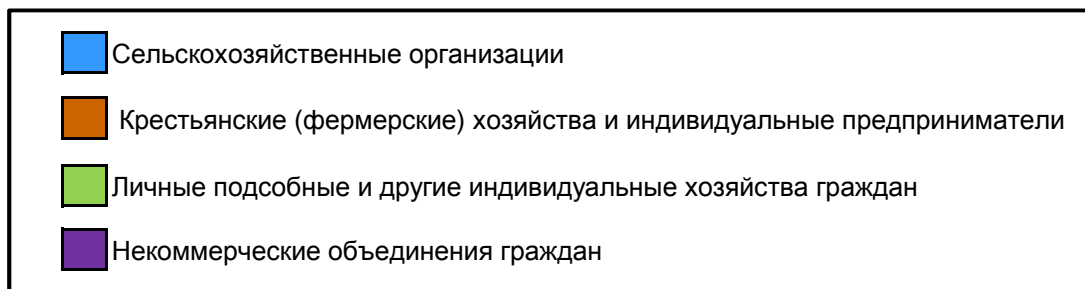
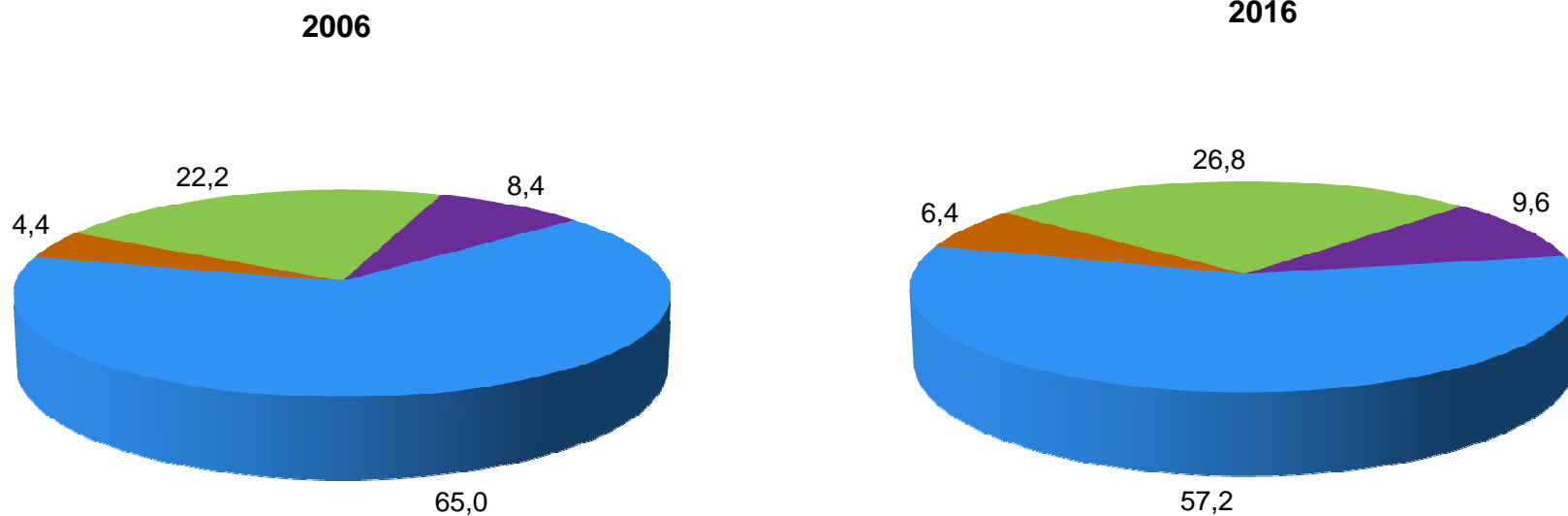
### 6. Структура площадей многолетних насаждений в 2016 г. по категориям хозяйств

(на 1 июля; в процентах от общей площади многолетних плодовых насаждений и ягодных культур в хозяйствах всех категорий)



## 7. Структура площадей многолетних насаждений в 2006 и 2016 годах по категориям хозяйств

(на 1 июля; в процентах от общей площади плодово-ягодных насаждений в хозяйствах всех категорий)



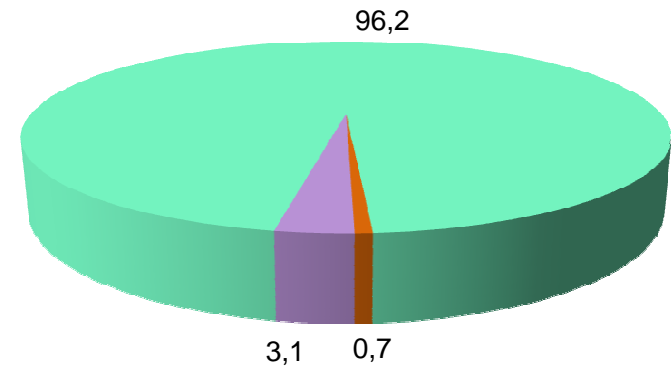
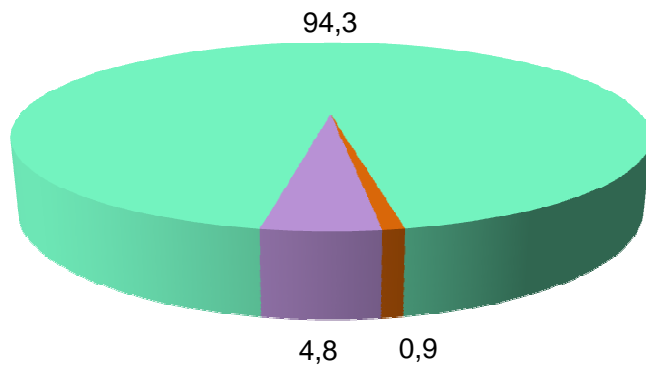
## 8. Структура площадей по видам многолетних насаждений в 2006 и 2016 годах по категориям хозяйств

(на 1 июля; в процентах от общей площади плодово-ягодных насаждений соответствующей категории хозяйств)

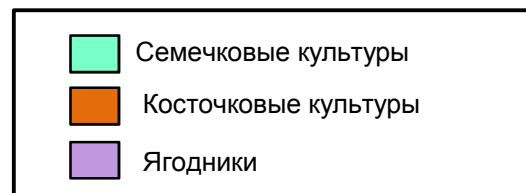
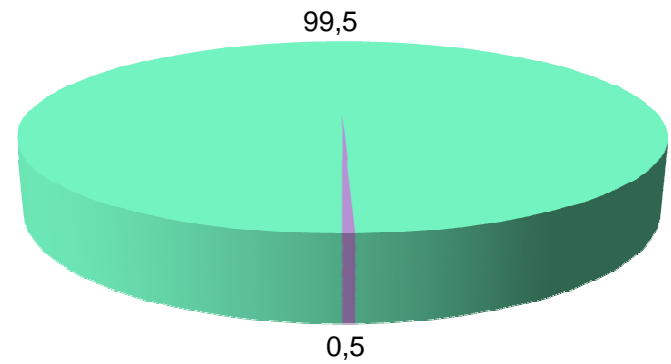
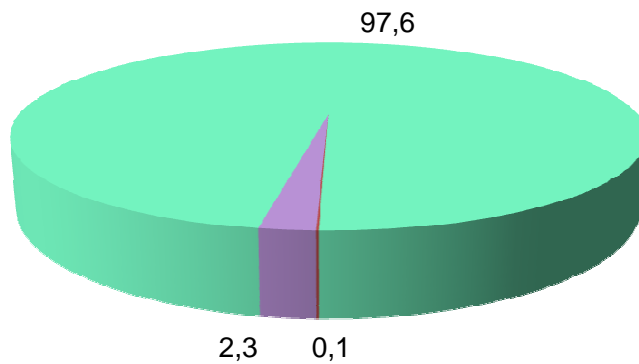
2006

2016

### Сельскохозяйственные организации

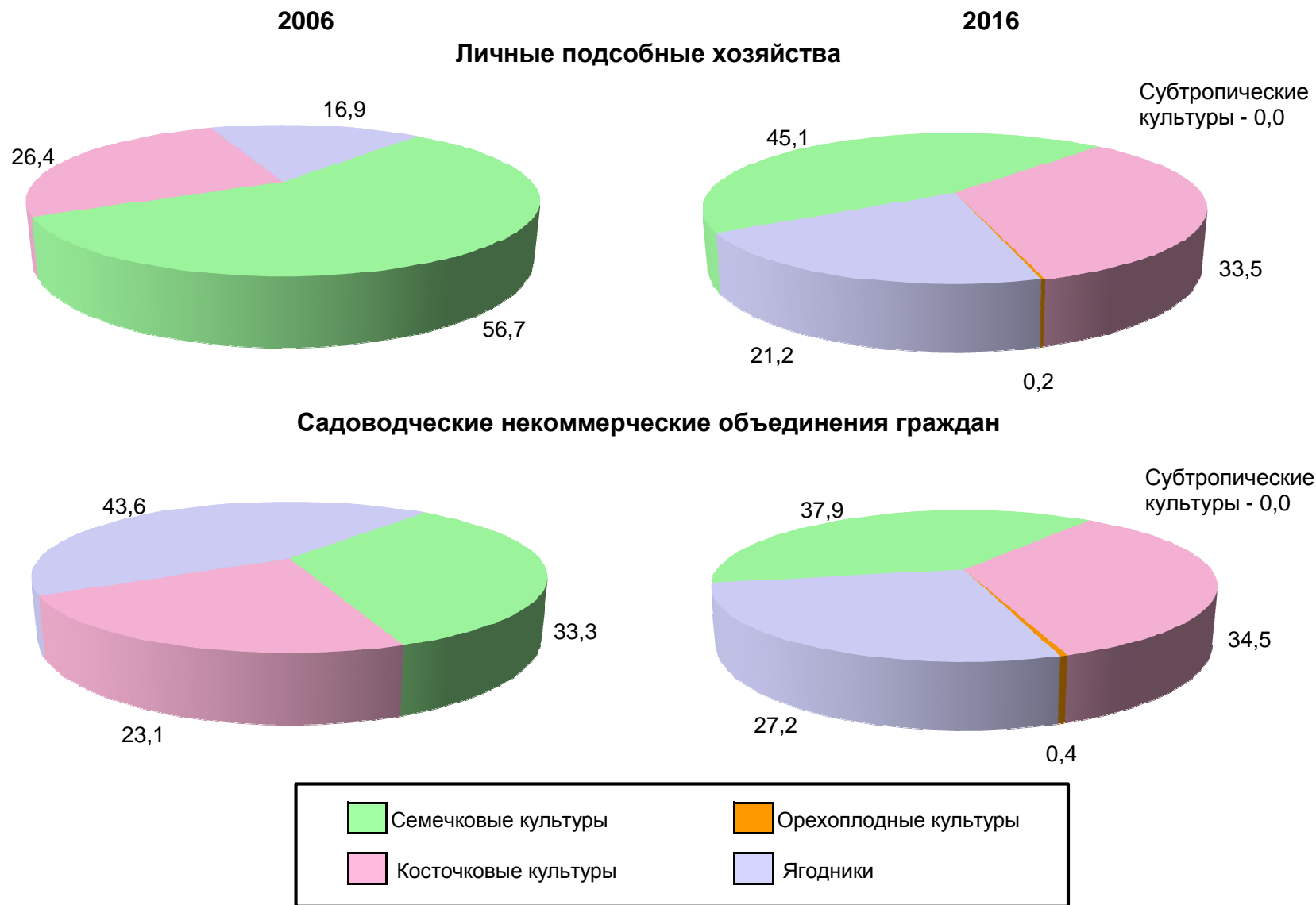


### Крестьянские (фермерские) хозяйства и индивидуальные предприниматели



### 9. Структура площадей по видам многолетних насаждений в 2006 и 2016 годах по категориям хозяйств

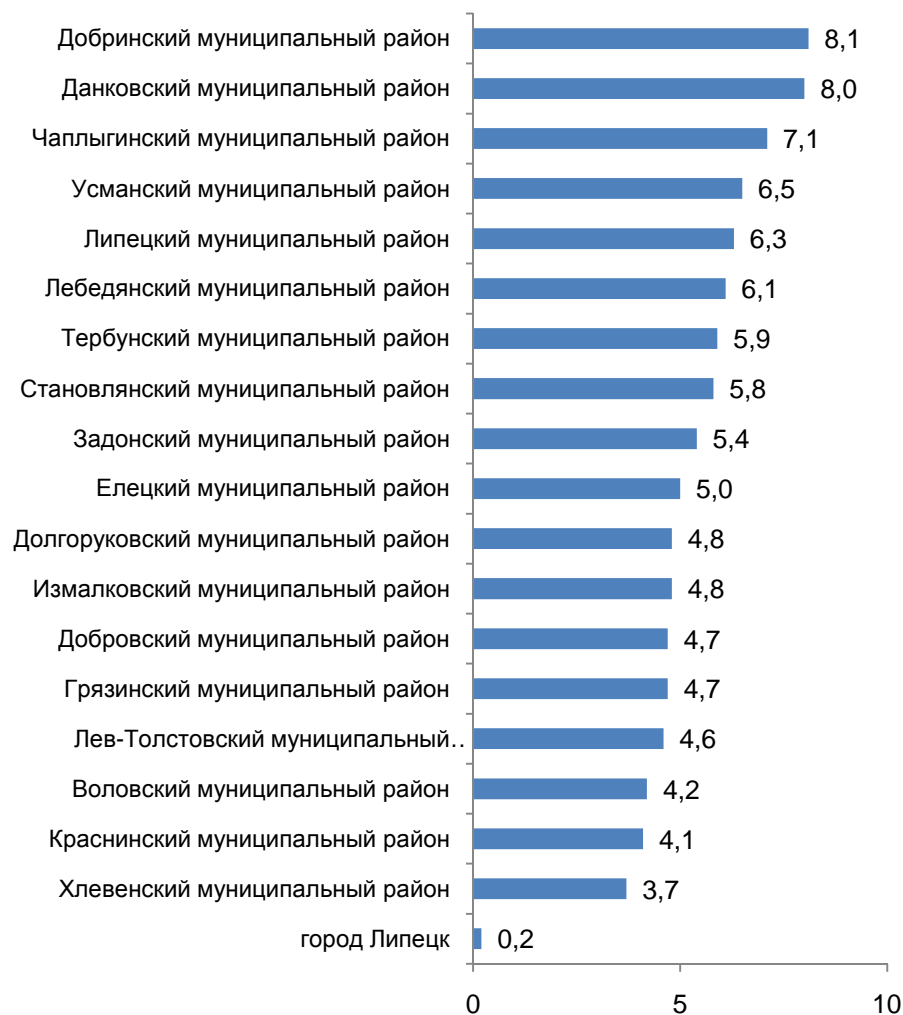
(на 1 июля; в процентах от общей площади плодово-ягодных насаждений соответствующей категории хозяйств)





### 10. Удельный вес муниципальных районов и городских округов в общей посевной площади сельскохозяйственных культур под урожай 2016 г.

(в процентах от общей посевной площади сельскохозяйственных культур в хозяйствах всех категорий Липецкой области)



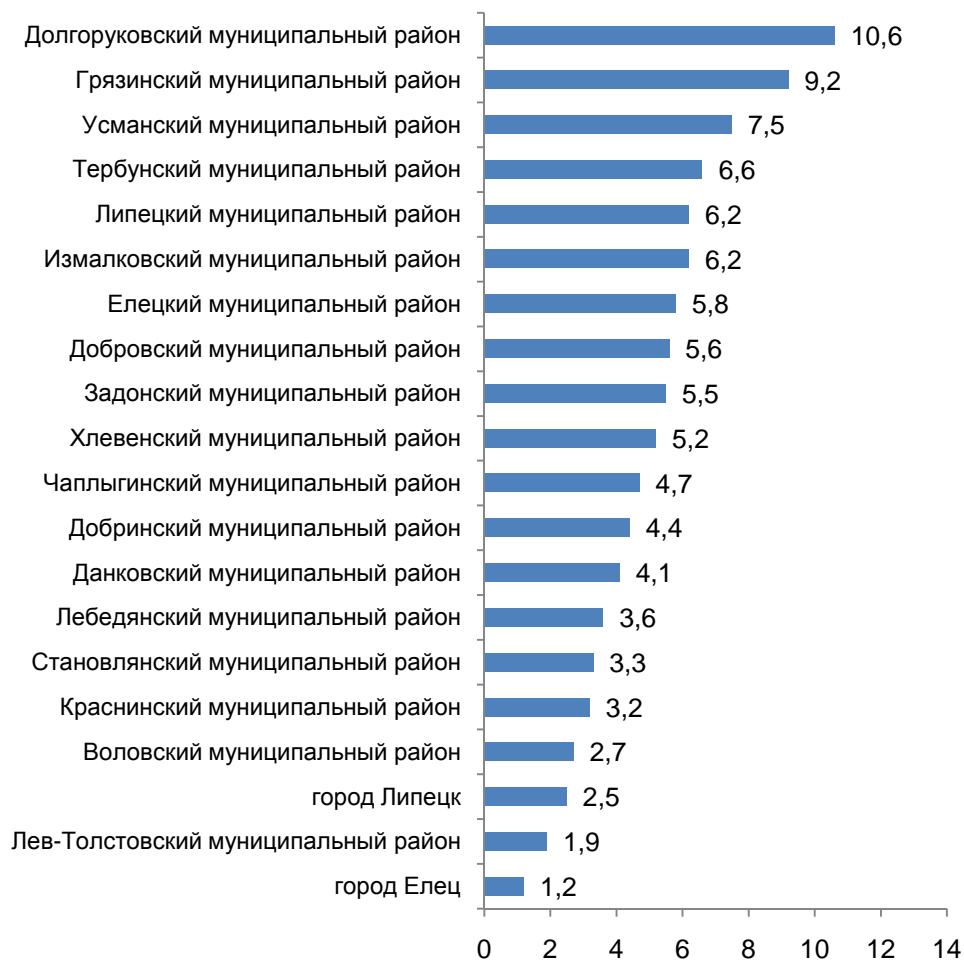
### 11. Удельный вес муниципальных районов в общей посевной площади зерновых и зернобобовых культур под урожай 2016 г.

(в процентах от общей посевной площади зерновых и зернобобовых культур в хозяйствах всех категорий Липецкой области)



## 12. Удельный вес муниципальных районов и городских округов в общей посевной площади картофеля под урожай 2016 г.

(в процентах от общей посевной площади картофеля в хозяйствах всех категорий Липецкой области)



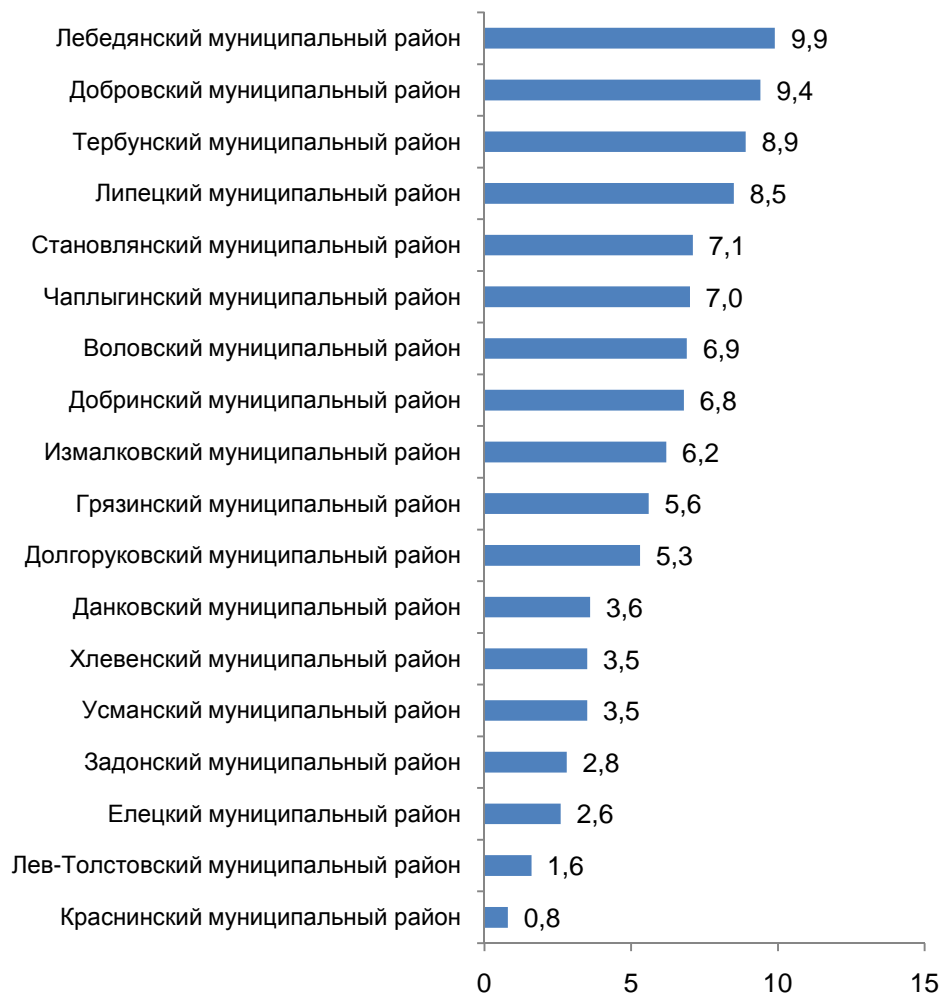
## 13. Удельный вес муниципальных районов и городских округов в общей посевной площади овощных и бахчевых культур под урожай 2016 г.

(в процентах от общей посевной площади овощных и бахчевых культур в хозяйствах всех категорий Липецкой области)



#### 14. Удельный вес муниципальных районов в общей посевной площади кормовых культур под урожай 2016 г.

(в процентах от общей посевной площади кормовых культур в хозяйствах всех категорий Липецкой области)



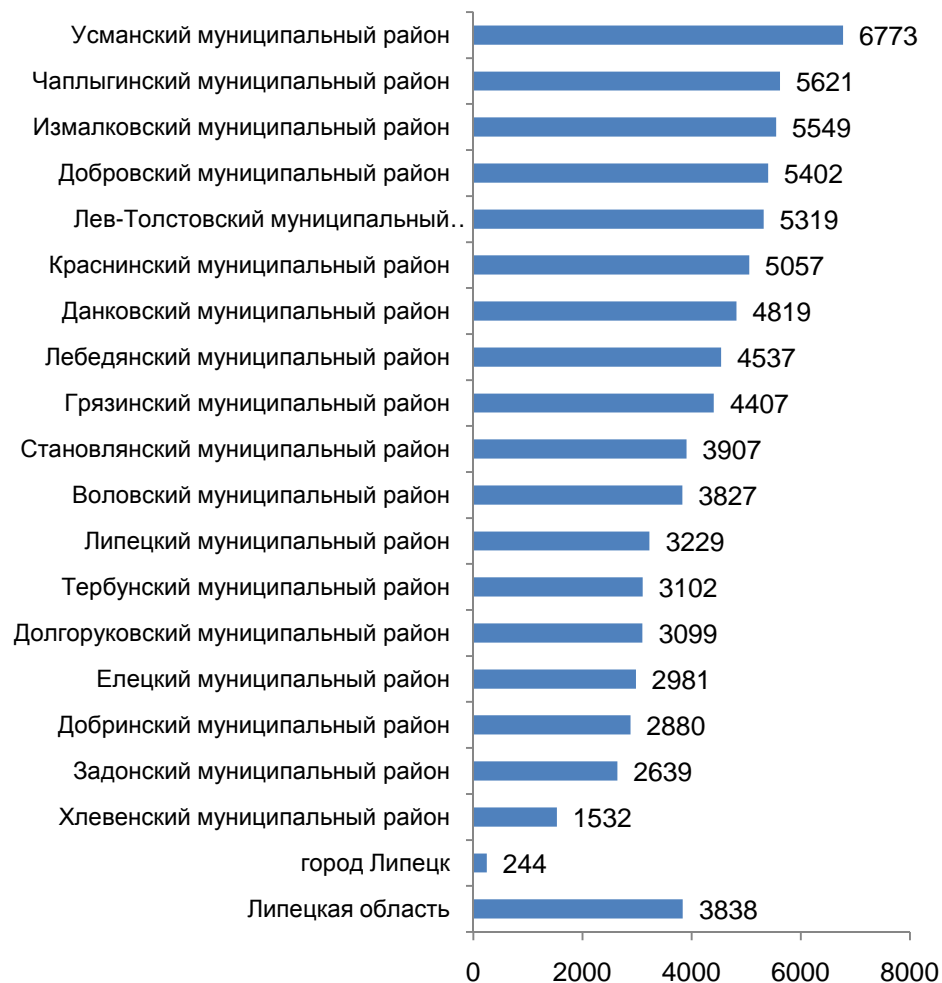
#### 15. Удельный вес муниципальных районов и городских округов в общей площади многолетних плодовых насаждений и ягодных культур на 1 июля 2016 г.

(в процентах от общей площади многолетних плодовых насаждений и ягодных культур в хозяйствах всех категорий Липецкой области)



**16. Общая посевная площадь сельскохозяйственных культур под урожай 2016 г. в среднем на одну сельскохозяйственную организацию**

(гектаров)



**17. Общая посевная площадь сельскохозяйственных культур под урожай 2016 г. в среднем на одно крестьянское (фермерское) хозяйство и индивидуального предпринимателя**

(гектаров)



**ИТОГИ ВСЕРОССИЙСКОЙ СЕЛЬСКОХОЗЯЙСТВЕННОЙ ПЕРЕПИСИ 2016 ГОДА  
(в 6 томах)**

**ТОМ 4. ПОСЕВНЫЕ ПЛОЩАДИ СЕЛЬСКОХОЗЯЙСТВЕННЫХ КУЛЬТУР И  
ПЛОЩАДИ МНОГОЛЕТНИХ НАСАЖДЕНИЙ И ЯГОДНЫХ КУЛЬТУР**

**КНИГА 1. ПЛОЩАДИ СЕЛЬСКОХОЗЯЙСТВЕННЫХ КУЛЬТУР И МНОГОЛЕТНИХ НАСАЖДЕНИЙ**

**Официальное издание**

Ответственный за выпуск:

Л.М. Серова  
Тел. (4742) 35-86-33

Переиздание, тиражирование, а также размещение в Интернете статистических материалов запрещены. При использовании материалов Территориального органа Федеральной службы государственной статистики по Липецкой области в официальных, учебных или научных документах, а также в средствах массовой информации ссылка на источник обязательна.

Подписано к печати 14.08.2018  
Заказ №

Уч.- изд. л. \_\_\_\_  
Тираж экз.

---

Отдел информационно-статистических услуг Территориального органа Федеральной службы  
государственной статистики по Липецкой области